



VUOSIKERTOMUS

2002



YOMI

YOMI ON

VAHVAN TIETOLIIKKENETAUSTAN OMAAVA, VAKAVARAINEN TIETO- JA VIESTINTÄTEKNOLOGIAKONSERNI



Yomin tietotekniikkaan ja tietoliikenteeseen pohjautuvat ohjelmisto- ja järjestelmäratkaisut tehostavat asiakasyritysten toimintaa ja parantavat kilpailukykyä. Yomin kilpailuedut perustuvat ainutlaatuiseseen rooliin ICT-alan arvoketjun näköalapaikalla. Laaja asiakas- ja vuorovaikutuspinta loppukäyttäjinä toimiviin yritys- ja henkilöasiakkaisiin, heitä palveleviin operaattoreihin sekä laitteita ja ohjelmistoja tuottavaan teollisuuteen antaa vahvat edellytykset asiakaslähtöisiin ratkaisuihin.

Helsingin Pörssissä listattu Yomi on Elisa-konsernin ICT-osaamiskeskus ja vahva alueellinen tietoliikenneoperaattori Keski-Suomessa.

ICT-teknologia

Information and Communications Technology

Yomin ICT-osaamisen keskeisiä sovellusalueita ovat tosiaikainen yritystoiminta, älykkäiden päätelaitteiden ohjelmistot, monikanavaiset viestintäratkaisut, tietoverkon hallinta sekä digitaaliset-, mobiili- ja verkkopalvelut.

Kasvuhakuinen Yomi

Yomi-konserni kasvaa kehittämällä teknologiaosaamistaan ja voimavarojaan sekä orgaanisella kasvulla että yritysostoilla. IT-toiminnan painoarvoa lisätään konsernissa ja kansain-

välistyminen toteutuu kumppanuuksien kautta. Tavoitteena on asema merkittävänä eurooppalaisena ohjelmistotalona.

Vuosi 2002 lyhyesti

- Konsernin rakennetta muokattiin määrätietoisesti strategian mukaiseen suuntaan ja IT-toimintaa vahvistettiin osaamista ja tuotetarjontaa täydentävillä yrityskaupoilla. Ydinliiketoimintaan kuulumattomista liiketoiminnoista luovuttiin.
- ICT-Palveluliiketoiminnan vahvaan tietotekniikka- ja tietoliikenneosaamiseen perustuva markkina-asema lujittui erityisesti telecom-asiakassegmentissä ja Ohjelmistotuoteliiketoiminnan tarjonta mobiilioperaattoreille ja OEM-asiakkaille täydentyi.
- Operattoriympäristöön lanseerattiin menestyksellisesti uusia ohjelmistotuotteita.
- Vuoden aikana solmittiin useita uusia asiakkuuksia ja kumppanuuksia. OEM-sopimus Samsungin kanssa avaa laajat kansainväliset näkymät.
- Teleoperaattoriliiketoiminnan laajakaistaliittymien ja kaapeliverkkoliittymien määrä kasvoi merkittävästi ja lisäsi verkkoliikennettä.

Puhelinyhtiöstä ICT-osaajaksi

Yomi vuodesta 1885

2002

2000

1997

1989

1987

1970

1885

ICT

keihäänkärkenä

Elisa-konsernin
mukaantulo myös omistajana
Listautuminen Helsingin Pörssiin
Yomin ohjelmistokehitys käynnistyy
Teleoperointi avataan kilpailulle 1987
Vahva kehitysprosessi käynnistyy uudessa kilpailutilanteessa
Ohjelmistoteollisuuden käynnistyminen 1980–1990
1970-luku voimakkaan kasvun aikaa
Osakeyhtiömuotoinen toiminta käynnistyi 1928
Lähes 120 vuoden mittaiseen kehityskaareen liittyy luovuutta ja uusia avauksia,
joskin myös toimintaa säännöstelyn ja rajoitusten kausilla.

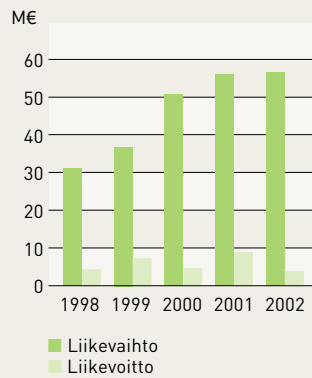
SISÄLTÖ

Yleiskatsaus		
	2	Vuodet 1998–2002 graafisesti
	3	Avainluvut 1998–2002
	4	Toimitusjohtajan katsaus
	6	Liiketoiminnan rakenne
	7	Toimintaympäristö
Liiketoiminta-alueet		
	8	Ohjelmistotuotteet
	10	ICT-Palvelut
	12	Teleoperointi
Tilinpäätös 1.1.–31.12.2002		
	14	Hallituksen toimintakertomus
	19	Tuloslaskelma
	20	Tase
	22	Rahoituslaskelma
	23	Tilinpäätöksen laadintaperiaatteet
	24	Tilinpäätöksen liitetiedot
	31	Osakkeet ja osakkeenomistajat
	34	Tunnuslukujen laskentaperusteet
	35	Hallituksen esitys voitonjaoksi Tilintarkastuskertomus
Muut tiedot		
	36	Hallitus ja tilintarkastajat
	37	Johto
	38	Rahoitus ja riskienhallinta
	39	Yömi sijoituskohteena
	40	Pörssitiedotteet ja -ilmoitukset Tapahtumia 2002
	43	Yhteiskuntavastuu (CSR)
	45	Tietoja osakkeenomistajille

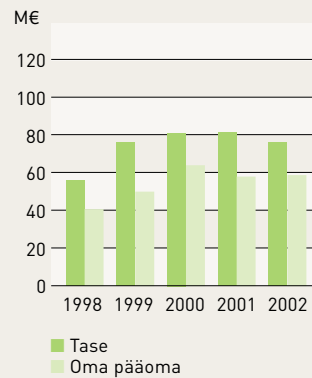
VUODET 1998–2002

GRAAFISESTI

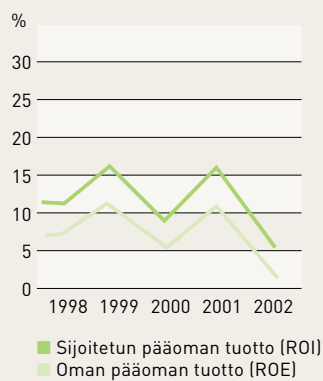
**Liikevaihto ja liikevoitto
1998–2002**



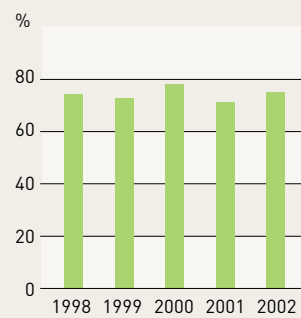
**Taseen loppusumma ja
oma pääoma 1998–2002**



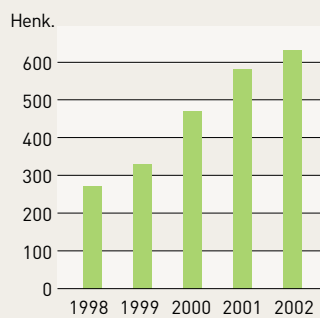
**Sijoitetun ja oman pääoman
tuotto 1998–2002**



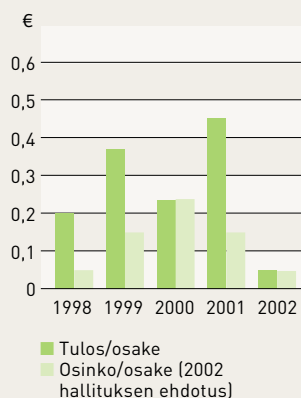
**Omavaraisuusaste
1998–2002**



**Henkilökunta
keskimäärin 1998–2002**



**Tulos ja osinko osaketta
kohden 1998–2002**



AVAINLUVUT

1998–2002

	1998	1999	2000	2001	2002
Konsernin taloudellinen kehitys					
Tuloslaskelman tietoja					
Liikevaihto, M€	30,8	37,4	50,3	57,8	57,9
Liikevaihdon muutos,%	14,5	21,7	34,3	14,2	0,2
Liikevoitto, M€	4,5	7,3	4,7	9,3	3,9
% liikevaihdesta	14,7	19,4	9,4	16,1	6,7
Tulos ennen satunnaiseriä, M€	4,3	7,7	5,5	10,5	2,7
% liikevaihdesta	14,1	20,6	10,9	18,3	4,6
Tulos ennen veroja, M€	4,7	12,6	22,5	10,5	2,7
% liikevaihdesta	15,1	33,6	44,7	18,3	4,6
Tuotekehitys ja tutkimusmenot	-	2,4	3,4	2,3	4,0
% liikevaihdesta	-	1,1	1,1	0,7	6,9
Taseen tietoja					
Taseen loppusumma, M€	54,9	67,1	81,6	81,7	77,7
Oma pääoma, M€	40,8	49,3	64,7	59,0	58,6
Vähemmistöosuus	0,1	0,1	-	0,5	0,6
Vieras pääoma yhteensä, M€	14,1	17,7	16,9	22,2	18,5
Tilajalainan osuus, M€	0,6	-	-	-	-
Lainat rahoituslaitoksilta, M€	2,9	2,1	1,6	1,3	1,2
Laskennallinen verovelka, M€	3,4	3,5	3,4	2,6	2,6
Muut pitkäaikaiset velat	-	-	-	1,2	1,2
Korottomat velat, M€	10,6	15,6	15,3	19,7	16,1
Lyhytaikainen vieras pääoma, M€	7,1	12,1	12,0	17,0	14,1
Investoinnit, M€	8,2	12,0	10,9	19,5	8,3
% liikevaihdesta	26,6	32,1	21,8	33,9	14,3
Tunnuslukuja					
Sijoitetun pääoman tuotto-% (ROI)	11,7	16,4	9,5	16,4	5,8
Oman pääoman tuotto-% (ROE)	7,4	11,8	5,9	11,1	1,7
Omavaraisuusaste-%	74,4	73,6	79,3	72,8	76,2
Quick Ratio	1,8	1,5	1,7	1,7	1,3
Henkilökunta keskimäärin	277	327	471	581	621
Osingonjako, M€	0,6	2,1	3,5	2,2	0,6*
Osakekohtaisia tunnuslukuja					
Tulos/osake, €	0,20	0,37	0,23	0,45	0,05
Osinko/osake, €	0,05	0,15	0,24	0,14	0,04*
Osinko/tulos, %	20,2	27,0	54,2	31,1	80,0*
Osinkotuotto, %	0,9	1,6	2,1	2,5	1,5
Oma pääoma/osake, €	2,85	3,45	4,48	3,86	3,71
Hinta/voitto-suhde (P/E)	24	25	26	13	51
Osakkeiden osakeantikorjattu lukumäärä	14 317 370	14 317 370	14 434 120	15 238 435	15 785 405
Osakkeiden lukumäärä	2 863 474	2 863 474	14 434 120	15 309 120	15 804 456
Osakkeen kurssi 31.12., €	4,71	9,38	6,10	5,65	2,80
Osakekannan markkina-arvo, M€	67,4	134,2	88,0	86,5	44,3
Osakkeiden vaihto, kpl	14 202 145	5 225 210	4 387 882	1 307 244	897 165
Osakkeiden vaihto, %	99,1	37,01	30,8	8,5	5,7

*hallituksen ehdotus

Yömin uutta strategiaa on rakennettu vaiheittain usean vuoden ajan. Kehitystä on vauhditettu vahvistamalla IT-toiminnan osuutta voimakkaalla tuotekehityksellä ja hankkimalla strategiaan sopivia yhtiöitä, joilla on valmiita tuotteita, teknologiaa, asiakkauksia ja osaajia.

Yömistä rakennetaan tietoliikenteen ohjelmistojen erikoisosaaja, jolla on riittävät kansainvälistymisen edellytykset.



TOIMITUSJOHTAJAN KATSAUS

Tietoliikenteen ohjelmistoyhtiö

Tietotekniikan ja tietoliikenteen rajapinnassa toimivana ohjelmistoyhtiönä Yomilla on puolelleen pienen toimijan joustavuus ja ketteryys sekä isomman yrityksen voimavarat. Jälkimmäisiin kuuluvat vahva konsernitausta ja kassavirta. Näiden turvin strategian mukaista IT-toiminnan vahvistamista konsernissa on toteutettu omin voimavaroin. Keskittyminen tietoliikenteen ohjelmistoihin ja palveluihin Telecom-klusterin yrityksille, operaattoreille, verkko- ja laitevalmistajille sekä yritys- ja yhteisöasiakkaille on määrätietoinen valinta. Panostukset olemme mitoittaneet yrityksen koon ja markkinamahdollisuuksien mukaan. Fokusoitumisen hyödyt nähdään 2003.

Yomin uutta strategiaa on rakennettu vaiheittain usean vuoden ajan. Kehitystä on vauhditettu vahvistamalla IT-toiminnan osuutta voimakkaalla tuotekehityksellä ja hankkimalla strategiaan sopivia yhtiöitä, joilla on valmiita tuotteita, teknologiaa, asiakkuuksia ja osaajia. Elisa-omistajuuden kautta on avautunut mahdollisuus toteuttaa strateginen muutos aiempaa nopeammin. Kokoisemme yhtiön on erikoistuttava. Yomista rakennetaan tietoliikenteen ohjelmistojen erikoisosaja, jolla on riittävät kansainvälistymisen edellytykset.

Markkinoiden ehdoilla

Kehityksen taustalla on useita vääjäämättömään kasvuun johtavia markkinatrendejä. Operaattorit haluavat palvella nykyisiä asiakkaitaan entistä paremmin sekä kasvattaa asiakaskuntaansa. Yomin ohjelmistoilla operaattorit voivat toteuttaa uusia palveluita. Yritykset haluavat toimintansa olevan hallitusti reaaliaikaista. Sama pätee koko yhteiskuntaan. Matkapuhelimesta tulee tietojärjestelmän osa ja älykkäiden päätelaitteiden määrä kasvaa voimakkaasti, jolloin ohjelmistojen tarve lisää

Yomin tuotetarjonnan ja osaamisen kysyntää. Yritykset ja niiden asiakkaat haluavat käyttää verkkopalveluja ajasta ja paikasta riippumatta. Yritykset ja palveluntarjoajat hakevat ratkaisuja sähköisten tietovirtojen hallitsemiselle.

Telecom-ohjelmistojen ja -osaamisen kysynnän kasvu tarjoaa suuria mahdollisuuksia. Näiden myötä kasvavat sekä tuotto-odotukset että riskit. Menestys tulee kasvun, osaamisen ja markkinalähtöisen tuotekehityksen hallinnan kautta. Vaikka Yomi elääkin voimakasta muutos- ja panostusvaihetta, tilikauden 2002 operatiivinen tulos ennen kertaluontoisia eräiä oli voitollinen.

Haluan kiittää asiakkaitamme, henkilöstöämme, yhteistyökumppaneitamme ja sijoittajiamme heidän luottamuksestaan Yomin mahdollisuuksiin. Kuluneen vuoden osalta on syytä iloita erityisesti kasvun mahdollistavista uusista asiakkuuksista sekä pitkäaikaisella kehitys- ja yhteistyöllä aikaansaaduista ja asiakkaiden hyväksynnän saaneista kilpailukykyä lisäävistä ohjelmistoratkaisuista. Sisäinen yhteistyö Yomissa on osaltaan mahdollistanut voimavarojen tuloksellisen suuntaamisen asiakkaiden eduksi. Yomin edellytykset haastavien tavoitteidensa saavuttamiselle vahvistuivat tilikaudella 2002.

Jyväskylässä, helmikuussa 2003

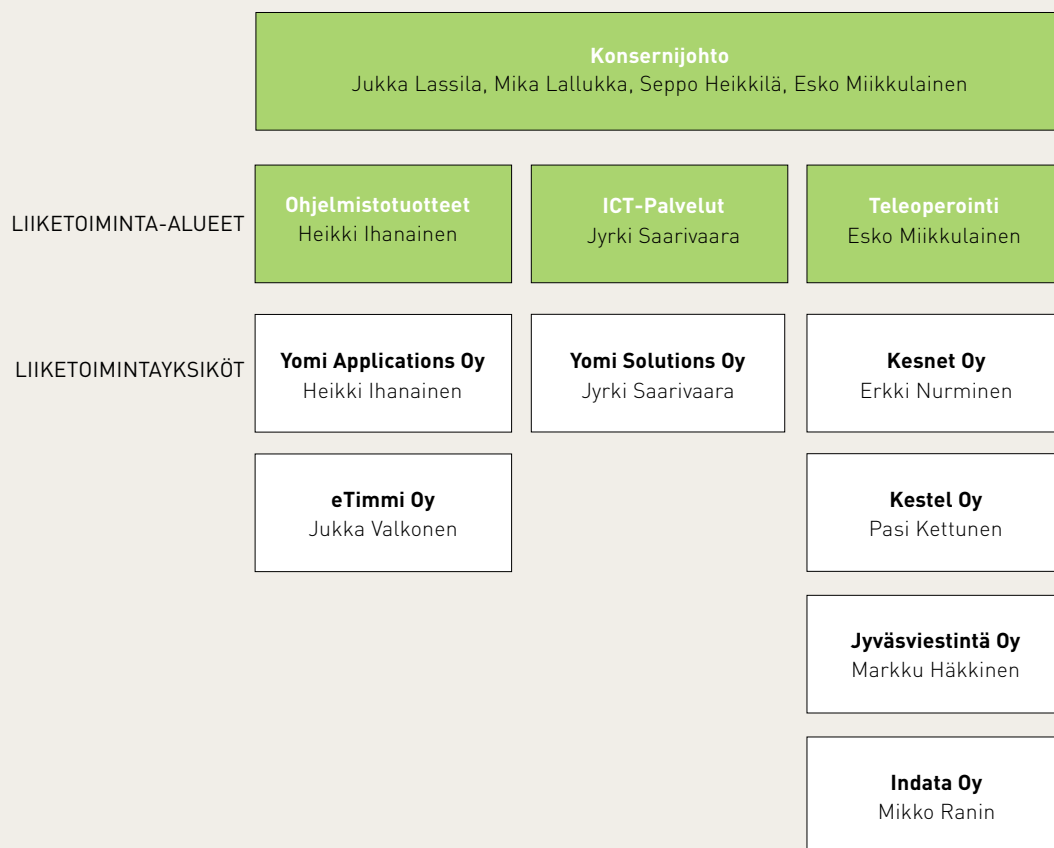


Jukka Lassila

LIIKETOIMINNAN RAKENNE

Yomi-konsernin liiketoiminta-alueet ovat Ohjelmistotuotteet, ICT-Palvelut ja Teleoperointi. Näillä liiketoiminta-alueilla toimivat osakeyhtiömuotoiset liiketoimintayksiköt palvelevat asiakkaitaan toimittamalla ohjelmisto- ja järjestelmäratkaisuja sekä telepalveluja. Asiakaskunta muodostuu mobiili- ja kiinteän verkon operaattoreista, tietoliikennelaitteiden valmistajista, viestintä- ja tietojärjestelmiä tuottavista yrityksistä, organisaatioista ja julkishallinnosta sekä tietoliikennepalveluiden käyttäjistä.

Konsernirakenne 31.12.2002



TOIMINTA- YMPÄRISTÖ

Viestintäteknologian markkinamurros

Viestintäteknologia – tietotekniikka ja tietoliikenne – tarjoaa tehokkaita keinoja yrityksille ja organisaatioille lisätä toimintavalmiuksia ja kilpailukykyä. Perinteinen puhelinverkko muodostui aikanaan ”maailman suurimmaksi koneeksi”, joka yhdisti liikeyrityksiä ja kansalaisia maailmanlaajuisesti. Tiedon valtavyöly, internet, täydensi perinteisiä tietoliikennepalveluja yhdistämällä globaalit tiedonsiirron samalla tavoin kuin televerkko yhdisti puheensiirron. Näitä verkkoja ja niiden operointia ja integrointia varten kehitetyt uudet palvelut ovat käytännössä mullistaneet sen tavan jolla yritykset ja yksityishenkilöt kommunikoivat ja käyvät kauppaa. On syntynyt uusi markkinaympäristö ja tilaa uudentyypisille tieto- ja viestintäteknologiatoimijoille, jotka kykenevät yhdistämään mobiilipäätelaitteiden, internetin, tietojärjestelmien ja perinteisen televerkon palveluja. Näiden markkinoiden suurimman murroksen arvioidaan vielä olevan edessäpäin.

Kasvat markkinat

Viestintäteknologian markkinat ovat voimakkaassa kasvussa. Yritykset ja yksityishenkilöt vaativat parempaa palvelua, personointia ja erityisesti tavoitettavuutta maantieteellisestä sijainnista ja aikavyöhykkeistä riippumatta. Tämä asettaa uudet vaatimukset yritysten tietojärjestelmien ja yrityksen prosessien ajantasaisuudelle ja avaa uusia kanavia myös tietoliikenneliittymien käyttäjille.

Tosi aikaisen toiminnan laajentaminen edellyttää muun muassa monikanavaisten viestintäjärjestelmien rakentamista palvelemaan liikukuvan toimiston tarpeita. Kehittyneet asiakas- ja tuotetukipalvelut edellyttävät yhteyspalvelu-

toimintojen kehittämistä ja toteuttamista Help Desk, Call Center ja vastaavilla ratkaisuilla. Tietoliikenneoperaattoreilta vaaditaan yhä uusien lisäarvopalvelujen sisällyttämistä tarjontaan asiakaspohjan lisäämiseksi ja asiakaslojaalisuuden säilyttämiseksi.

Yomi-ratkaisut

Yomin strategia on sovitettu tähän markkinaympäristöön. Kasvun suunta on selvä ja Yomin ratkaisut tähtäävät siihen osallistumiseen valituilla erikoissegmenteillä ja painopistemarkkinoilla. Ohjelmistotuotteiden osalta toiminta on globaalia, ICT-Palvelujen painopiste on Suomessa ja Teleoperointipalvelujen Keski-Suomessa.

Yomi on keskittänyt liiketoimintansa kolmelle liiketoiminta-alueelle. Ohjelmistotuotteet palvelee mobiilioperaattoreita luomalla niille lisäarvopalveluja. Monikanavaiset viestintäratkaisut mahdollistavat sähköpostiviestien, ääniviestien ja faksien tallentamisen samaan sähköiseen postilaatikkoon, josta ne voidaan purkaa eri päätelaitteille, esimerkiksi kuuntelemalla sähköpostit puhelimella. ICT-Palvelut tarjoaa Yomin ohjelmistotuotteita hyödyntäviä ohjelmistosovelluksia ja järjestelmäratkaisuja yritysasiakkaille, organisaatioille ja julkishallinnolle. Uuteen teknologiaan perustuvat palvelut nostavat tietoliikenneverkkojen käyttöastetta ja vaikuttavat näin myös suoraan Teleoperointiliiketoiminnan kysyntään. Tätä kysyntää vauhdittavat myös kuluttajille suunnatut uudet laajakaista- ja digi-TV-palvelut.

Yomin visio tulevista viestinnän yritysjärjestelmistä



OHJELMISTOTUOTTEET

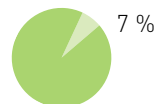
KASVUA MAAILMALTA

Yomin ohjelmistoilla mobiili-operaattorit ja palvelun tarjoajat toimittavat asiakkailleen monipuolisia lisäarvopalveluita ja yritykset tekevät liiketoimintaprosessiensa viestinnästä reaaliaikaista. Tuoteperheistä Yomi Mobile Communication Center (liikkuva toimisto) on tarkoitettu operaattorin yritysasiakkaille. Operaattori voi Yomi MCC:llä tarjota mobiiliyhteyden eri päätelaitteista asiakasyrityksen omiin toimistojärjestelmiin. Yomi Chat -järjestelmä tarjoaa henkilöasiakkaille reaaliaikaisen ja mobiilin keskustelupalvelun. Yomin Universal Messaging -ohjelmistot mahdollistavat yritysten viestintäratkaisujen monikanavaisuuden.



Avainluvut	2002	2001	Muutos,%
Laskutus, M€	4,3	2,1	109,8
Henkilöstö	85	63	34,9

Liikevaihto-osuus 2002



Lisääntyvä liikkuvuus

Lisääntyvä liikkuvuus ja samanaikaisesti voimistuva tarve jatkuvaan tavoitettavuuteen tukevat alan tuotteiden kysynnän voimakasta kasvua. Yomin asiakas pohja muodostuu kansallisesti johtavista ja kansainvälisesti tunnetuista operaattoreista. Referenssien painoarvo ja ohjelmistotuotteiden todettu toimivuus ovat Yomin vahvimpia myyntiargumentteja.

Yomi täydensi ja monipuolisti tuotetarjontaansa kahdella yrityskaupalla vuoden 2002 aikana: Votek Oy:n osakekannan osto vahvisti voimavaroja Universal Messaging -alueella ja LPG-liiketoiminnan osto mobiilien toimistoratkaisujen alueella. Nämä uudet yritystuotteet täydensivät Yomin mobiiliratkaisuja ja vahvistivat henkilöstöresursseja Porissa ja Helsingissä.

Kasvat markkinat

Maailmanmarkkinoilla Yomin mobiilin toimistoratkaisun (Yomi Mobile Communication Center) käyttäjien määrän arvioidaan kasvavan voimakkaasti nykyisestä noin 15 000 loppukäyttäjistä. Markkinoiden kasvu perustuu niin älykkäiden päätelaitteiden määrän lisääntymiseen kuin yritysten kiinnostukseen tehostaa liiketoimintaansa mobiileilla toimistoratkaisuilla. Yomi Communication Center -ratkaisu on tarjolla Yomin asiakasoperaattoreiden kautta loppuasiakkailla Suomen lisäksi myös Englannissa ja Sveitsissä. Palvelun potentiaalin uskotaan pelkäästään Euroopassa jo nyt olevan yli 3,5 miljoonaa käyttäjää, joista Yomin nykyisten asiakasoperaattoreiden kautta on tavoitettavissa noin 1,5 miljoonaa asiakasta.

Arvioiden mukaan lähivuosina 50 %:iin kaikista liiketoimintaa tukevista sovelluksista tullaan integroimaan pikaviestiominaisuuksia. Euroo-

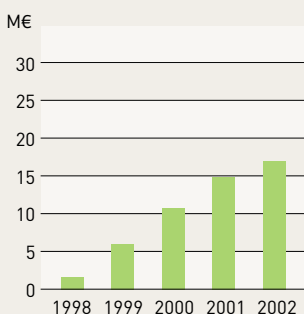
passa näillä ominaisuuksilla on tällä hetkellä käyttäjiä noin 3,6 miljoonaa ja käyttäjien määrän arvioidaan kasvavan nopeasti yli 60 miljoonaan. Tekstiviesti- ja chat-palvelut kehittyvät puheominaisuuksia, kuten telekonferenssitoimintoja, sisältäviksi pikaviestipalveluiksi ja avaavat mobiilioperaattoreille uuden kasvualueen.

Monikanavaiset viestintäratkaisut (Universal Messaging) mahdollistavat yhden yhteisen sähköisen postilaatikon sähköposteille, ääniviesteille ja fakseille sekä niiden purkamisen eri päätelaitteilla, esimerkiksi kuuntelemalla sähköpostit puhelimella. Samsungin Contact 8.0 -sähköpostiohjelmiston monikanavaisuus on Yomin toteuttama. Tämän Yomin OEM-tuotteen käyttäjäpotentiaali on Samsung SDS:n kautta 10 miljoonaa loppuasiakasta.

Suotuisat lähtökohdat

Tuoteliiketoiminnan vuoden 2002 päätapahtumat liittyivät uusiin asiakkuuksiin, mobiilien toimistoratkaisupalvelujen kysynnän voimakkaaseen kasvuun sekä merkittävät kansainväliset näkymät avaavaan OEM-sopimukseen Samsung SDS:n kanssa. Tulevaisuuden näkymien pohjan muodostavat Yomin palvelujen kysynnän maailmanlaajuinen kasvu, uusien myyntikanavien avaaminen ja myyntivoiman lisääminen. Mobiilipalvelujen tuottamisessa maailman suuret laitevalmistajat panostavat sekä matkapuhelintä PDA-järjestelmiin. Yomilla on tässä kilpailutilanteessa etunaan pätevyytensä molemmilla alueilla ja lisäksi kansainvälisesti pienen toimijan joustavuus, ketteruus ja kasvuvuara.

IT-liiketoiminnan laskutus 1998–2002, pro forma



ICT-PALVELUT

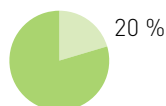
ASIAKASKOHTAINEN KILPAILUETU



ICT-Palveluliiketoiminta tarjoaa asiakaskohtaisia ohjelmistoratkaisuja suurasiakkaille sekä ohjelmistotalihankintaa ja -testausta tietoliikenteen laitevalmistajille. Keskeisen asiakaskunnan muodostavat yritykset, organisaatiot ja julkishallinto, joille Yomi räätälöi liiketoimintaa tehostavia reaaliaikaisia verkkopalveluja ja järjestelmäkokoaisuuksia. ICT-alan sopimusvalmistajana Yomi kehittää ohjelmistoja tietoliikenteen päätelaitteiden ja tietoverkkolaitteiden valmistajille. Yomin tekninen kompetenssi, kokemus teleoperoinnista ja tietoliikenteen älykkäistä päätelaitteista sekä erikoisosaaminen monikanavaisten tieto- ja järjestelmäratkaisujen rakentamisessa muodostavat vahvan kilpailuedun. Toiminnan kulmakiviä ovat asiakaslähtöisyys, laadukas projektihallinta ja henkilöstön osaaminen.

Avainluvut	2002	2001	Muutos,%
Laskutus, M€	12,7	12,8	-0,5
Henkilöstö	247	221	11,8

Liikevaihto-osuus 2002



Voimavarana ketteryys

Nykymuotoisena vuoden 2002 alusta toimintansa aloittaneen ICT-Palveluliiketoiminnan keskeinen haaste oli monipuolisen organisaation rakenteen ja iskukyvyn hiominen ja palvelutarjonnan suuntaaminen strategian mukaisille alueille. Osaamispuhjan täydentäminen vastaamaan keskeisten asiakasryhmien palvelutarpeita edellytti toimintojen selvää fokusointia ja liiketoiminnan uudelleenjärjestelyjä. Markkinaympäristöä leimasi vuoden 2002 aikana yleinen varovaisuus uusien hankkeiden käynnistämiseksi. Tähän vaikutti erityisesti epävarmuus suhdannekehityksen suunnasta. Yrityksiä osittivat tässäkin tilanteessa suurta kiinnostusta ICT-palvelujen käyttöönottoon johtuen niiden liiketoimintaa tehostavista ominaisuuksista. Kilpailu uusista hankkeista muodostui kuitenkin erittäin kovaksi kaikkien kotimaan markkinoille päähuomiensa keskittäneiden kilpailijoiden toimissa samassa kysyntätilanteessa.

Yomin keskeisiä kilpailuetuja käydyissä tarjouskilpailuissa olivat ICT-järjestelmien kokonaisarkkitehtuurin hallinta, strategiset asiakkuudet, joustava toimintatapa, kasvava kustannustehokkuus ja perinteisiin toimijoihin verrattuna nopea uudistumiskyky. Yrityksensä ja taustansa puolesta Yomilla on voimavarat palvella asiakkaitaan laajalla osaamisalueella ohjelmatuotteista ja järjestelmäintegroinnista testaukseen, alihankintapalveluihin ja teleoperointiin asti.

Selkeä fokus

Vuoden aikana toteutettujen yritysstruktuurin muutosten ja virtaviivaistamistoimenpiteiden seurauksena ICT-Palveluliiketoiminnan toiminnallinen tehokkuus on parantunut edelleen. Toiminnan suuntaaminen strategisiin asiakas-

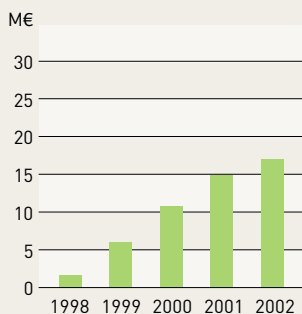
segmentteihin ja palvelukokonaisuuksiin on säilyttänyt Yomin markkina-aseman vahvana yleisestä epävarmuudesta ja tietoliikennealan heilahteluista huolimatta. Vahva osaaminen ja toimitusten korkea laatutaso on entisestäänkin vahvistanut Yomin asemaa merkittävänä tietoliikenteen laitevalmistajien ICT-toimijana. Laaja-pohjainen operaattoreiden ja tietoliikennevalmistajien toiminnan tuntemus on toiminut Yomin eduksi yritysten ja organisaatioiden etsiessä uusia kilpailukeinoja prosessien kehittämiseksi tieto- ja tietoliikennejärjestelmien avulla.

Uudet palvelukonseptit, jotka auttavat teollisuuden, kaupan ja palvelualan yrityksiä kehittämään asiakaspalvelu- ja jälkimarkkinointitoimintojaan esimerkiksi tekniseen tukeen, järjestelmien etädiagnostiikkaan ja tavaravirtojen sähköiseen hallintaan omaavat suuren kasvupotentiaalin. Tunnusomaista näille hankkeille on tietojärjestelmien riippumattomuus maantieteellisestä sijainnista ja aikaeroista. Tähän tarvittavissa ratkaisuissa Yomin kokonaisvaltainen ICT-osaaminen muodostaa vahvan kilpailuedun.

Kasvat markkinat

ICT-Palveluliiketoiminnan kasvunäkymät liittyvät tieto- ja tietoliikenneteknologian kasvavaan merkitykseen yritysasiakkaiden kilpailutekijänä. Yhä kehittyneemmät päätelaitteet mahdollistavat uusia palveluja ja siirtävät yhä suuremman osan asiakaskunnan liiketoimintaa tukevista prosesseista langattomaan ympäristöön. Myös sähköisen kaupankäynnin kasvu ja erilaisten asiakashallintajärjestelmien kasvava merkitys lisäävät edistyneiden ohjelmistoratkaisujen tarvetta. Pitkän aikavälin lupaavia kasvunäkymiä varjostaa lähinnä markkinoilla edelleen vuoden 2003 alussa jatkuva yleinen epävarmuustila.

IT-liiketoiminnan laskutus 1998–2002, pro forma



TELEPEROINTI

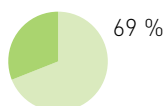
LAAJAKAISTAKYSYNTÄ KASVUSSA



Yomin teleoperointiperinteet alkavat Jyväskylän seudun puhelintoiminnan käynnistymisestä vuonna 1885. Pitkään säännöstelyn alaisena toiminut ala vapautettiin kilpailulle 1987. Tästä alkanut nopea kehitys vei osakeyhtiömuotoisena vuodesta 1928 toimineen Yomin (ent. KSP Yhtiöt Oyj) pörssiin ensimmäisenä teleyhtiönä Suomessa 1997. Elisan mukaantulo Yomin pääomistajaksi kasvatti voimavaroja ja lisäsi yhteistyötä Elisan verkko- ja palveluoperaattori-yhtiöiden kanssa. Yomi-konsernin teleoperointitoiminnan yritysraenteessa yhtiömuotoiset liiketoimintayksiköt huolehtivat tietoliikenne- ja kaapelitelevisiopalvelujen tarjoamisesta ja tuottamisesta, verkon rakentamisesta ja ylläpidosta.

Avainluvut	2002	2001	Muutos,%
Laskutus, M€	43,3	43,1	0,6
Henkilöstö	249	264	-5,7

Liikevaihto-osuus 2002



Kilpailukykyinen perusverkosto

Tietoliikennepalvelujen kysyntä on jo pitkään jatkunut vahvana. Tämä johtuu alan teknologioiden voimakkaasta kehityksestä, joka näkyy erityisesti sähköisen yhteydenpidon ja digitalisoitumisen nopeana yleistymisenä. Oman toimintaympäristön kattava monipuolinen tietoliikenneverkosto ja korkea alueellinen markkinapeitto ovat luoneet Yomille erinomaiset edellytykset verkkopalvelujen lisäämiselle ja monipuolistamiselle. Yomin telepalvelut kattavat 90 000 erilaisten tietoliikenneyhteyksien käyttäjää, pääosin Jyväskylän seudulla. Palvelujen piirissä on lähes 50 000 kotitaloutta ja noin 40 000 työntekijää työpaikoilla.

Suuret perusinvestoinnit vaatineen televerkon käyttöaste kasvaa uuden teknologian mahdollistamien lisäpalvelujen myötä. Siirtyminen mobiiliympäristöön vähentää kiinteiden puhelinliittymien määrää mutta samalla kiinteän verkon käyttö nopeisiin tietoliikenneyhteyksiin tietotekniikan hyödyntämiseksi kasvaa voimakkaasti. Myös mobiilit verkot rakennetaan keskeiseltä osin kiinteää televerkkoa hyödyntäviksi.

Laajakaistaliittymien vuosi

Laajakaistapalvelut kasvoivat voimakkaasti Yomin tuotetarjonnassa vuonna 2002. Liittymämäärien voimakkaan kehityksen seurauksena Yomi suunnittelee laajakaistaverkkoon myös uusia televerkon lisäarvopalveluita. Oman verkon lisäksi palveluita myydään myös muille operaattoreille. Kaapelitelevisioliittymien määrän lisääntyminen oli edelleen voimakasta ja myötäili Jyvässeudun kehitystä Sisä-Suomen kasvukeskuksena. Kaapelitelevisioliittymistä on käytännössä tullut standardi uusissa rakennuskohteissa. Tähän vaikuttaa myös digitaalisen televisiotoiminnan mahdollistamiin palvelukanavamahdollisuuksiin varautuminen.

Yritysassiakkaat kehittävät sähköistä asiointiaan ja erilaisia puhelinverkkojen mahdollistamia asiakaspalvelutoimintojaan. Asiakastuki- ja -palvelukeskukset nojaavat toimivaan

tietoliikenteeseen. Suuryritysten palvelukapasiteettia ja järjestelmäosaamista vahvistettiin hankkimalla Contact Center -toiminnan kehittämiseen erikoistunut Indata Oy. Ydinliiketoimintaan kuulumattomista luettelo- ja turvaliiketoiminnoista luovuttiin.

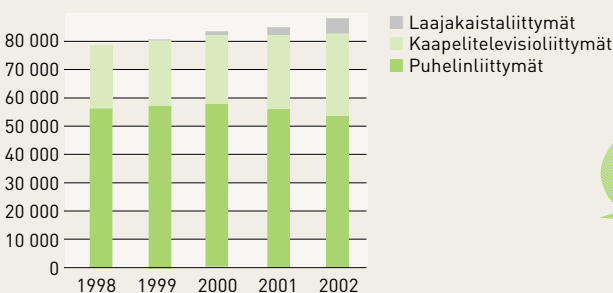
Verkkoliikenne avainasemassa

Yomi vuokraa antennipalveluja, televerkkoa ja tiedonsiirtokapasiteettia muille operaattoreille. Lisäksi Yomi rakentaa verkkoja Keski-Suomessa, Pohjanmaalla, Savossa ja Oulun seudulla. Ulkopuolisten operaattorien painoarvo Yomin verkkokapasiteetin käytössä lähestyy jo kolmannesta. Mobiilipäätteiden lukumäärän kasvu ja uusien verkkoteknologioiden käyttöönotto edellyttää voimakasta tukiasemaverkoston laajentamista mikä lisää myös valmiin alueellisen televerkon palvelujen kysyntää ja parantaa siten verkon käyttöastetta. Teleoperointi ei alana ole suhdanneherkkä ja uudet televerkot uusine palveluineen tukevat jatkossakin kohtuullista kasvua.

Uusia toimintatapoja

Yrityksille tietoliikenteen hyöty syntyy ensisijaisesti toimintaprosesseja tehostamalla ja asiakaspalvelua parantamalla. Näin tietotekniikan ja tietoliikenteen integraatio jatkuu voimakkaana. Valtakunnallisten asiakkuuksien ja lisäarvopalvelujen merkitys kasvaa kovenevassa kilpailussa markkinaosuuksista. Tietoliikenteen ja tietotekniikan integraation uskotaan muuttavan teleoperaattorien perinteistä jakoa palveluoperaattoreihin ja verkko-operaattoreihin. Yomi on asemoitunut kilpailukenttäänsä tämän suuntauksen mukaisesti.

Liittymien määrän kehitys 1998–2002



HALLITUKSEN TOIMINTAKERTOMUS TILIKAUDELTA 2002

Strategia

Yomi-konsernin hallitus vahvisti 17.5.2000 strategisen linjauksen IT-toiminnan ja erityisesti ohjelmistotuotteiden osuuden vahvasta kehittämisestä ja painoarvon lisäämisestä konsernissa. Muutaman vuoden panostuksen kokoluokaksi määriteltiin noin 16 milj. euroa (100 Mmk). Painopiste sijoittuu alueelle, jolla tietotekniikan ja teleoperoinnin osaamisalueet kohtaavat ja langattoman viestinnän merkitys korostuu. Yomista rakennetaan Elisa-konsernin kanssa 9.5.2001 tehdyn aiesopimuksen mukaisesti tämän markkinalohkon osaamiskeskus ja erikoistunut, pörssissä listattu ohjelmistoyhtiö.

Yomin liiketoiminta on ryhmitelty kolmeen liiketoiminta-alueeseen: Ohjelmistotuotteet, ICT-Palvelut ja Teleoperointi. Näillä liiketoiminta-alueilla toimivat osakeyhtiömuotoiset liiketoimintayksiköt palvelevat asiakkaitaan toimittamalla ohjelmisto- ja järjestelmäratkaisuja sekä telepalveluja, jotka perustuvat konsernin kehittämisiin edistyneisiin viestintäteknologia-tuotteisiin ja sen rakentamaan tietoliikenneverkkoon. Keskeisiä liiketoiminta-alueita on vuoden aikana vahvistettu ja konsernin osaamis pohjaa ja asiakkuuksia laajennettu yritysjärjestelyjen avulla. Ydinliiketoimintaan kuulumattomista toiminnoista on luovuttu. Rakennemuutoksellaan Yomi on vauhdittanut kehitystään kohti tavoiteasemaansa merkittävänä eurooppalaisena ohjelmistoyhtiönä. Operaattoritoiminnan kasvattamista ei pidetä Yomille soveltuvana strategisena vaihtoehtona.

Yomin strategisia tavoitteita ovat kannattavuus, kasvu ja kansainvälistyminen. Suurimmat tulevaisuuden odotukset ovat Ohjelmistotuote-liiketoiminnassa. ICT-Palvelut ja Teleoperointi ovat vakaamman kasvun ja kannattavuuden alueita.

Yritysjärjestelyt

Yomi hankki vuoden 2002 alkupuolella omistukseensa strategiaansa tukevaa ohjelmistoliiketoimintaa ja alan osaamista. Hankintojen kohteena olivat Votek Oy, Indata Oy ja LPG Innovations Oy:n ohjelmistoliiketoiminta.

Vuoden 2002 kolmannella vuosineljänneksellä Yomi luopui ydinliiketoimintaansa kuulumattomasta puhelinluettelotoiminnasta, joka myytiin Fonecta Oy:lle (ent. Sonera Info Communications), sekä Oy Atec-Security Ltd:n turvaliiketoiminnasta, joka myytiin Elisa Communications Oyj -konserniin kuuluvalla Estera Oy:lle.

Hallitus toteaa yrityskaupoista seuraavaa:

Votek Oy:n hankinta joulukuun 2001 ja tammikuun 2002 aikana tapahtui Yomin aloitteesta ja pitkien neuvottelujen jälkeen. Votekin arvonnäytteen suoritti ulkopuolinen arvonnäyttesyhtiö kesällä 2001. Myös financial- ja legal due diligence -tarkastukset teki ulkopuolinen tahon. Votekin myivät Yomille 29 eri omistajaa. Suurin myyjä oli Elisa Communications Oyj:n tytäryhtiö Soon Communications Oyj, joka myi 62,75 prosentin osuuden yhtiön osakekannasta kauppahintaan 3,3 milj. euroa, jota alennettiin 0,5 milj. eurolla 31.12. 2001 liittyen yhtiön nettovarallisuuteen ja varaston arvostukseen sekä 31.12.2002 kauppakirjan ehtojen mukaisesti 1,1 milj. eurolla. Kauppahinnan maksuksi Yomi luovutti Soonille 10 % aiemmin Yomin kokonaan omistaman Jyväsviestintä Oy:n osakkeista hintaan 0,8 milj. euroa. Loppuosa kauppahinnasta maksettiin rahana. Jyväsviestinnän osakkeet arvostettiin kaupassa ulkopuolisen riippumattoman arvonnäyttesyhtiön tekemän arvonnäytteen mukaiseen markkinahintaan.

Loppuosan Votekin osakkeista Yomi hankki yhtiön muilta osakkailta tammikuussa 2002. Kauppahinnan maksuksi Yomin hallitus päätti suunnatusta osakeannista, jolla annettiin 266 419 kappaletta Yomin uusia osakkeita merkintähintaan 5,52 euroa/osake. Katso tarkemmin luku Osakepääoman muutokset vuosikertomuksen sivulla 31. Kauppakirjan mukaan kauppahintaa oikaistaan enintään 1,9 milj. euroa, mikäli vuosien 2002–2003 tulos toteutuu suunniteltua parempana. Vuoden 2002 osalta tämä lisäkauppahinta ei toteutunut.

Yomi Applications Oy osti LPG Innovations Oy:n tuoteoikeudet ja muut tavaramerkit ja copyright-oikeudet 16.4.2002. Katso tarkemmin kohdasta Kehitystoiminta vuosikertomuksen sivulla 17.

Votekin liikevaihto tilikaudella 2001 oli 1,7 milj. euroa ja liiketappio oli vastaavana aikana 2,5 milj. euroa. Votekin tuotteet yhdistettynä Yomin tuotetarjontaan ovat olennainen osa Yomin julkistetun IT-strategian toteuttamista: Votekin osakekannan ja LPG:n liiketoiminnan hankkiminen ovat luoneet pohjan Yomin nykyiselle tuotevalikoimalle, asiakkuuksille ja ohjelmistotuoteliiiketoiminnalle.

Indata Oy:n osto toteutettiin osakevaihdolla. Katso tarkemmin luku Osakepääoman muutokset vuosikertomuksen sivulla 31.

Turvaliiketoiminnan osalta hallitus totesi kyseisen toiminnan jääneen Yomin IT-strategian ulkopuolelle ja päätti antaa valtuudet liiketoiminnan myymiseen. Liiketoiminta myytiin 1.9.2002 Elisa Communications Oyj:n tytäryhtiölle Estera Oy:lle 1,2 milj. euron kauppahinnalla. Turvaliiketoiminnan kauppahinnasta on ulkopuolinen riippumaton arvonmääritys-yhtiö antanut erillisen ns. "Fairness Opinion"-lausunnon.

Konsernin rakenne

Ohjelmistotuoteliiketoiminnan luvuissa on vuoden 2002 osalta mukana Yomi Applications Oy (entinen Votek Oy) ja siihen vuoden 2003 aikana yhdistettävä Yomi Vision Oy sekä Yomi Applications Oy:n täysin omistamat tytäryhtiöt Fonetec Oy sekä Stemca Solutions Oy. Vuoden 2001 luvut ovat silloisen tuoteyhtiön Yomi Vision Oy:n lukuja.

ICT-Palvelut-liiketoiminnan luvut on ilmoitettu siten, että vuoden 2001 luvut sisältävät konsernin molemmat silloiset projektiyhtiöt: Yomi Solution Oy:n ja Yomi Fusion Oy:n. Vuonna 2002 ICT-Palvelut-liiketoiminta raportoidaan koko vuoden osalta yhtenä kokonaisuutena.

Teleoperointiliiketoimintaan kuuluvat Keski-Suomessa kiinteissä verkoissa palveluoperaattorina toimiva Kestel Oy, verkko-operaattori Kesnet Oy, lähiverkkoratkaisuihin ja asennustoimintaan erikoistunut Lancom Solutions Oy (ent. Oy Atec-Security Ltd) ja yhteyskeskuspalveluja tuottava Indata Oy. Kaapelitelevisiotoimintaan lasketaan mukaan kaapelitelevisio-operaattori Jyväskylän Keskusantenni Oy sekä sen täysin omistama tytäryhtiö, Jyväskylän Keskusantenni Oy.

Vuoden vaihteessa rakennetta on kehitetty edelleen. Yomi Vision Oy:n liiketoiminta yhdistettiin Yomi Applications Oy:öön. Lancom Solutions Oy:n liiketoiminta on yhdistetty Kesteliin. Fonetec Oy:n liiketoiminta yhdistettiin Indata Oy:öön. Stemca Solutions Oy:n nimi vaihdetaan eTimmi Oy:ksi ja yritykseen on siirretty Yomi Visionissa aikaisemmin ollut Timmi-varausohjelmistoliiketoiminta. Tehdyillä muutoksilla ei ole oleellista vaikutusta liiketoiminta-alueiden lukujen vertailukelpoisuuteen.

Yomi Applications Oy:n tuotekehitystoiminta on päätetty siirtää omaksi yksiköksi Yomi Solutions Oy:öön. Siirto toteutetaan 1.4.2003 ja koskee noin 40 henkilöä. Jatkossa Yomi Applications Oy keskittyy entistä tiiviimmin myyntiin ja tuotehallintaan strategian mukaisilla alueilla.

Markkinakehitys

Yomi toimii kasvualoilla tietotekniikan ja tietoliikenteen saumakohtassa. Yritykset ja organisaatiot ottavat lisääntyvässä määrin käyttöönsä edistynyttä tieto- ja tietoliikenneteknologiaa parantaakseen omaa kilpailu- ja reagoitukykyään globaalissa markkinaympäristössä. Liiketoimintaprosessien halutaan olevan reaaliaikaisia ja riippumattomia ajasta ja paikasta. Tietoliikennevalmistajat ja teleoperaattorit, Yomin asiakkaat, tukevat tätä kehitystä tarjoamalla loppukäyttäjilleen yhä älykkäämpiä mobiiliympäristössä toimivia päätelaitteita sekä palveluita ja järjestelmiä. Näiden hyödyntämiseksi tarvitaan edistyneitä ohjelmistotuotteita ja toimivia tietojärjestelmiä, joissa tietoliikenne on keskeisessä asemassa. Yomin liiketoiminta-alueet ja -yhtiöt palvelevat juuri tätä tarkoitusta.

Vuonna 2002 Yomin panostus tälle markkinaloille kasvoi. Ohjelmistotuoteliiketoiminta täydensi palveluitaan mobiilioperaattoreille ja solmi uusia merkittäviä asiakkuuksia. ICT-Palvelut-liiketoiminta virtaviivaisti organisaatiotaan ja vahvisti asemaansa tietoliikennepohjaisena ohjelmistotoimittajana. Teleoperointiliiketoiminta lanseerasi menestyksellisesti uusia palveluja ja kasvatti uutta liiketoimintaa kuten verkko- ja antennipaikkavuokrausta, urakointia sekä laajakaistaisia datayhteyksiä.

KEHITYS LIKETOIMINTA-ALUEITTAIN

Ohjelmistotuotteet

Yomi kasvatti ohjelmistotuoteliiketoimintaa yhdistämällä hankkimansa Votek Oy:n ja LPG-Innovationsin liiketoiminnat ja Yomi Vision Oy:n liiketoiminnan Ohjelmistotuotteet-liiketoiminta-alueeksi. Yrityshankintojen jälkeen konsernilla on jo 50 operaattoriasiakasta. Yritysjärjestelyissä saatiin myös strategiaan sopivia, jo markkinoilla olevia tuotteita ja teknologiaa sekä tarvittavaa osaamista. Lisäksi vahvistettiin olemassa olevia myyntikanavia. Näin nopeutettiin merkittävästi toiminnan käynnistymistä strategian mukaisena ja entistä kohdistetumpana. Uusmyynnissä hankituille asiakkaille saatiin myös näytöt vuoden 2002 aikana. Ohjelmistotuoteliiketoiminnan kansainvälinen painopiste oli loppuvuonna mobiilioperaattoreiden ohjelmistoissa sekä Samsung-yhteistyössä.

Myynti yli kolminkertaistui viimeisellä vuosineljänneksellä ja tappioprocentti pieneni viime

vuoden vastaavasta ajasta alle puoleen, vaikka markkinoilla, erityisesti operaattoripuolella, oli edelleen hitautta päätöksenteossa. Yomin asiakaspotentiaali esimerkiksi Mobile Office -tuotealueella olemassa olevilla mobiilioperaattori-asiakkailta Suomessa, Englannissa ja Sveitsissä on arviolta yli 1,5 miljoonaa ja toimitettu lisenssimäärä yli 15 000 kpl. Yomin ohjelmistotuotteilla on yhteensä miljoonia käyttäjiä 12 maassa.

ICT-Palvelut

Nykymuotoisena vuoden 2002 alusta toimintansa aloittaneen ICT-Palveluliiketoiminnan keskeinen haaste oli monipuolisen organisaation rakenteen ja iskukykyyn hiominen ja palvelutarjonnan suunnittaminen strategian mukaisille alueille. Osaamis-pohjan täydentäminen vastaamaan keskeisten asiakasryhmien palvelutarpeita edellytti toimintojen fokuksintia ja liiketoiminnan uudelleenjärjestelyjä. Markkinaympäristöä leimasi vuoden 2002 aikana yleinen varovaisuus uusien hankkeiden käynnistämiseksi. Tähän vaikutti erityisesti epävarmuus suhdannekehityksen suunnasta. Yritysi asiakkaat osoittivat tässäkin tilanteessa suurta kiinnostusta ICT-palvelujen käyttöönottoon johtuen niiden liiketoimintaa tehostavista ominaisuuksista.

ICT-Palvelut -liiketoiminta-alueella menestyksestä on erityisesti saavutettu Telecom-liiketoimintayksikössä, jossa kasvun myös uskotaan jatkuvan. Yritysi asiakkaat-yksikön tuloksen odotetaan parantuvan muutamien tappiollisten projektien päätyttyä. Hankitut Votek- ja LPG-liiketoiminnat ovat osaltaan vaikuttaneet Telecom-liiketoiminta-alueen kasvuedellytyksiin. Mobiilien ja älykkäiden päätelaitteiden nopea yleistymisen lisää tarvittavien ohjelmistoratkaisujen kysyntää. Yomin asema tunnustettuna Symbian-ohjelmistojen osajana tuo yhtiölle tältä osin vahvaa kilpailuetua.

Teleoperointi

Laajakaistapalvelut kasvoivat voimakkaasti Yomin tuotetarjonnassa vuonna 2002. Liittymämäärien voimakkaan kehityksen seurauksena Yomi suunnittelee laajakaistaverkkoon myös uusia televerkon lisäarvopalveluita. Oman verkon lisäksi palveluita myydään myös muille operaattoreille. Kaapelitelevisioliittymien määrän lisääntyminen oli edelleen voimakasta ja myötäili Jyväskylän kehitystä keskisen Suomen kasvukeskuksena. Yritysi asiakkaat kehittävät sähköistä asiointiaan ja erilaisia puhelinverkkojen mahdollistamia asiakaspalvelutoimintojaan. Suuryritysten

palvelukapasiteettia ja järjestelmäosaamista vahvistettiin hankkimalla Contact Center -toiminnan kehittämiseen erikoistunut Indata Oy. Ydinliiketoimintaan kuulumattomista luettelo- ja turvaliiketoiminnoista luovuttiin.

Liikevaihto ja tulos

Yomi-konsernin liikevaihto oli 57,9 milj. euroa (57,8 milj. euroa). Liikevaihdon kasvu oli 0,2 prosenttia. Konsernin liikevoitto oli 3,9 milj. euroa (9,6 milj. euroa). Yomi panosti tilikauden aikana voimakkaasti IT-toimintansa kehittämiseen ja täydentämiseen ja siihen liittyvien yrityskauppojen läpiviemiseen. Laajasta ja vaativasta rakennemuutosohjelmasta huolimatta liikevaihto säilyi edellisen vuoden tasolla ja liikevoitto positiivisena.

Kannattavuus

Konsernin voimakkaat panostukset yritysraakteen kehittämiseen ja siihen liittyviin yritysjärjestelyihin heijastuvat tuloksesta ja kannattavuuden tunnusluvusta. Tulos ennen satunnaiseriä ja veroja oli 2,7 milj. euroa (10,8 milj. euroa) ja tilikauden nettotulos 0,9 milj. euroa (7,3 milj. euroa). Konsernin sijoitetun pääoman tuotto, ROI, oli 5,8 % (16,4 %). Oman pääoman tuotto, ROE, oli 1,7 % (11,1 %). Tulos osaketta kohden, EPS, oli 0,05 euroa (0,45 euroa).

Tase

Vuoden 2002 lopussa konsernitaseen loppusumma oli 77,7 milj. euroa (81,7 milj. euroa). Taseen loppusumman pieneneminen johtui lähinnä vuoden aikana toteutetuista yritysjärjestelyistä. Osakepääoman kasvu johtuu yrityskauppojen yhteydessä toteutetuista suunnatuista osakeanneista.

Investoinnit ja rahoitus

Konsernin tilivuoden investoinnit olivat yhteensä 8,3 milj. euroa, mikä vastaa 14,3 % liikevaihdosta (19,5 milj. euroa ja 33,7 %). Investoinnit liittyivät pääosin Teleoperointitoimintaan kuuluvan Kesnet Oy:n tietoliikenneverkon kehittämiseen.

Rahoitustuottojen ja -kulujen nettovaikutus oli yhteensä -1,2 milj. euroa, josta sijoituksen arvostaminen tilinpäätösarvoon oli -0,8 ja osuus osakkuusyhtiö Sofia Digital Oy:n tuloksesta ja liikearvon poistosta -0,4 ja korkokulut -0,2. Rahoitustuotot olivat 0,2 milj. euroa.

Rahat ja pankkisaamiset olivat yhteensä 4,1 milj. euroa (10,5 milj. euroa) ja korolliset

velat 2,4 milj. euroa (3,2 milj. euroa). Nettovelan suhde omaan pääomaan (gearing) oli tilikauden lopussa -2,8 % (-12,3 %). Konsernin käytössä on Elisa-konsernin konsernitili, jonka saldo oli tilinpäätöshetkellä positiivinen 0,2 milj. euroa. Limiitin määrä on 10,0 milj. euroa.

Lisäksi Yomi Oyj omistaa 556 870 kappaletta emoyhtiön Elisa Communications Oyj:n osakkeita, jotka edustavat 0,4 % emoyhtiön osakkeista äänimäärästä. Osakkeiden nimellisarvo on 278 435 euroa ja markkina-arvo 31.12.2002 oli 3,2 milj. euroa. Arvo on vähennetty varoista ja jakokelpoisesta omasta pääomasta.

Quick ratio 31.12.2002 oli 1,3 (1,7 milj. euroa). Konsernin omavaraisuus oli 76,2 % (72,8 %). Konsernin pitkäaikaiset velat olivat 4,4 milj. euroa (5,2 milj. euroa), josta lainat rahoituslaitoksilta olivat 0,6 milj. euroa (1,4 milj. euroa), muuta lainaa 1,2 milj. euroa (1,2 milj. euroa) ja laskennallinen verovelka 2,6 milj. euroa (2,6 milj. euroa).

Kehitystoiminta

Tilivuoden tuotekehitysmenot olivat yhteensä 4,0 milj. euroa, 6,9 % liikevaihdosta (2,3 milj. euroa ja 3,4 %). Yomi-konserni ei aktivoi tuotekehitysmenoja, vaan ne kirjataan kuluiksi. Tuotekehitysmenot aiheutuivat pääosin LPG Innovations Oy:n tuoteoikeuksien ostamisesta. Hankinnasta on Yomin tuotekehitysmenoja koskevan laskentakäytännön mukaisesti kuluina kirjattu poistoja yhteensä 3,8 milj. euroa.

Tuotekehitysmenoiksi kirjattujen kulujen ohella Yomin yksiköt suorittavat myös merkittävää tuotekehitystoimintaa toimintaansa liittyvän tuote- ja järjestelmäkehityksen yhteydessä. Nämä kulut näkyvät pääosin henkilökuluina ja sisältyvät palkkamenoihin.

Henkilöstö

Konsernin palveluksessa oli vuoden lopussa 616 henkilöä (607), joista vakinaisia oli 580 henkilöä (560). Keskimäärin konsernin palveluksessa oli tilikaudella 621 henkilöä (581). Tilikauden aikana henkilöstön määrä kasvoi lähinnä liiketoiminta- ja yrityskauppojen myötä. Erityisesti IT-liiketoiminnan osaaminen konsernissa vahvistui näiden järjestelyjen seurauksena entisestään. Organisaation kehittämiseen liittyneiden YT-neuvotteluiden seurauksena kesän 2002 aikana irtisanottiin 25 ja lomautettiin 14 henkilöä.

Varsinainen yhtiökokous

Varsinainen yhtiökokous 26.3.2002 vahvisti vuoden 2001 tilinpäätöksen ja myönsi tilivelvoille vastuuvapauden. Hallituksen esityksestä poiketen osinkoa päätettiin jakaa 0,14 euroa osakkeelta. Osingonjaon täsmäytyspäivä oli 3.4.2002 ja osinko maksettiin osakkaille 10.4.2002.

Hallituksen erovuoroisten jäsenten tilalle valittiin seuraavaksi kolmivuotiskaudeksi uudelleen toimitusjohtaja Erkki Poranen ja apulaiskaupunginjohtaja Erkki Talvitie sekä uutena jäsenenä toimitusjohtaja Antti Aumo. Järjestäytymiskokouksessaan hallitus valitsi puheenjohtajakseen toimitusjohtaja Erkki Porasen ja varapuheenjohtajakseen kauppaneuvos Heikki Salmenkankaan.

Yhtiön tilintarkastajiksi valittiin PricewaterhouseCoopers Oy, päävastuullisena tilintarkastajana Henrik Sormunen, KHT.

Yhtiön uudeksi toiminimeksi vahvistettiin Yomi Oyj, englanniksi Yomi Plc.

Hallinnointi (Corporate Governance)

Yomi Oyj:n hallinto on järjestetty julkiselle osakeyhtiölle osakeyhtiölaissa tarkoitetulla tavalla.

Liikevaihto ja liikevoitto liiketoiminta-alueittain:

Liiketoiminta-alue	Liikevaihto, M€			Liikevoitto, M€		
	2002	2001	Muutos %	2002	2001	Muutos %
Ohjelmistotuotteet	4,3	2,1	109,8	-5,5	-2,1	-156,1
ICT-Palvelut	12,7	12,8	-0,5	-1,7	0,5	-415,5
Teleoperointi	43,4	43,1	0,6	11,2	14,3	-21,5
Emoyhtiö	2,5	2,1	17,9	1,2	-2,4	147,7
Sisäinen myynti	-5,0	-2,3	118,8	-	-	
Liikearvopoistot				-1,3	-0,7	-130,5
Yhteensä	57,9	57,8	0,2	3,9	9,6	-59,8

Ylintä päätösvaltaa käyttää yhtiökokous, operatiivisesta valvonnasta huolehtii yhtiökokouksen nimeämä hallitus ja toiminnan tarkastuksen suorittavat osakkeenomistajien yhtiökokouksessa valitsevat tilintarkastajat.

Yomi Oyj:n hallituksella on erillinen palkkausasioita valmisteleva, hallituksen puheenjohtajasta ja varapuheenjohtajasta muodostuva kompensatiovaliokunta. Muita hallinnon osalualueita varten ei ole erillisiä työryhmiä. Hallintomenettelyssään konserni noudattaa Teollisuuden ja Työnantajien antamaa ja Helsingin Pörssin hyväksymää, hallintotapasuosituksia. Julkisen tiedotusvelvollisuutensa Yomi Oyj täyttää Arvopaperimarkkinalain, muiden tähän liittyvien lakien ja säännösten sekä Helsingin Pörssin ohjesäännön määrittelemällä tavalla.

Oikeudenkäynnit

Yomi Oyj:llä ei ole vireillä oikeudenkäyntejä eikä sen toimintaan liity muita olennaisia hallituksen tiedossa olevia juridisia riskejä, jotka vaikuttaisivat yrityksen toiminnan tulokseen.

Ympäristövastuu

Yomi huolehtii osaltaan luonnonvaroista ja ympäristöstä. Ympäristöystävällinen toiminta varmistetaan selkeillä suunnitelmissa, ohjeistuksella ja seurannalla. Ympäristöstä huolehtiminen on osa Yomin jatkuvaa kehitystä. Tieto- ja tietoliikenneteknologiatuotteiden ympäristörasitus on sinänsä vähäinen ja niiden energiankulutus alhainen. Niitä voidaan käyttää uudelleen, kierrättää tai hävittää turvallisesti. Kasvavalla tietoliikenteen käytöllä vähennetään ympäristörasitusta moniin muihin liikennemuotoihin verrattuna ja edistetään kestävä kehityksen periaatteita.

Yomin tavoitteena on vähentää sekajätteen määrää. Tavoitteeseen päästään ympäristönäkökohtien huomioon ottamisella materiaalihankinnoissa ja lajittelun tehostamisella. Jätteen syntyä, määrää, laatua ja kustannuksia seurataan jatkuvasti. Paperijäte ja metalliromu kierrätetään ja ongelmajätteet hävitetään asianmukaisesti. Osassa Yomin kiinteistöjä on aloitettu biojätteen keräily. Ympäristöriskit arvioidaan kaikissa konsernin kiinteistöissä. Myös energian- ja vedenkulutukseen kiinnitetään huomiota.

Osakkeet, osakepääoma ja omistussuhteet

Osakkeista, osakepääomasta, hallituksen valtuutuksista, optio-oikeuksista, omistussuhteista ja osakkeiden markkinatiedoista on seikkaperäinen selostus vuosikertomuksen sivuilla 31–33.

Näkymät 2003

Yhtiön toiminnan suuntaaminen entistä voimakkaammin tietotekniikan ja tietoliikenteen kohtaamisalueelle jatkuu. Yomin IT-toiminnan ja erityisesti ohjelmistotuotteiden painoarvo konsernissa kasvaa sekä orgaanisesti että liitoutumien ja yrityskauppojen kautta. IT-toiminnan vahvistaminen tapahtuu toiminnan tuloksellisuutta ja vakavaraisuutta vaarantamatta. Työnjaon hiominen Elisa-konsernin kanssa etenee siten, että rakennetta koskevat päätökset pyritään tekemään vuoden 2003 aikana. Yomi on ilmoittanut suunnittelevansa merkittäviä yritysjärjestelyjä tavoitteenaan hankkia lisää tuote- ja palveluliiketoimintaa ja kasvattaa ohjelmistoihin liittyvää palveluliiketoimintaa Suomessa. Toteutuessaan järjestelyt kasvattavat Yomin IT-liiketoiminnan liikevaihtoa kymmenillä prosenteilla.

Markkinakehitykseen liittyy useita kasvuun johtavia markkinatrendejä. Operaattorit haluavat palvella nykyisiä asiakkaitaan ja löytää uusia tarjoamalla erikoisohjelmistoihin perustuvia innovatiivisia ratkaisuja. Yritykset haluavat toimintansa olevan mahdollisimman reaaliaikaista. Sama pätee koko yhteiskuntaan. Matkapuhelimesta tulee tietojärjestelmän osa, ei vain pääte-laite. Tarvittavien ohjelmistojen tarve lisää Yomin osaamisen ja tuotetarjonnan kysyntää.

Markkinoiden kasvunäkymien toteutumista hidastaa edelleen vallitseva yritysten investointihalukkuuteen vaikuttava yleinen epävarmuus-tilanne. Ohjelmistoinvestointien suuri hyötysuhde käytettävään rahalliseen panostukseen verrattuna avaa toisaalta uusia mahdollisuuksia toiminnan merkittävään tehostamiseen kohtuullisin panostuksin.

Tätä taustaa vasten Yomi odottaa liikevaihtonsa kasvavan maltillisesti vuoden 2003 aikana ja tuloksen asettuvan vuoden 2002 tasolle.

TULOSLASKELMA

	Liite	Konserni	Konserni	Emoyhtiö	Emoyhtiö
1000 €		2002	2001	2002	2001
LIKEVAIHTO	1.	57 895	57 770	2 461	2 086
Valmiiden ja keskeneräisten tuotteiden					
varastojen muutos		-101	108	-	-
Liiketoiminnan muut tuotot	2.	9 961	5 308	84	1 432
Materiaalit ja palvelut	3.	10 798	12 069	115	147
Henkilöstökulut	4.	25 737	22 865	2 283	1 842
Poistot ja arvonalentumiset	5.	14 315	9 365	1 187	1 126
Liiketoiminnan muut kulut	6.	13 023	9 265	3 366	2 835
		63 874	53 564	6 951	5 950
LIKEVOITTO		3 880	9 621	-4 406	-2 432
Rahoitustuotot ja -kulut	7.	-1 212	1 227	-943	836
Voitto ennen satunnaisia eriä		-	-	-5 349	-1 595
Satunnaiset erät	8.	-	-	10 441	8 165
VOITTO ENNEN TILINPÄÄTÖSSIIRTOJA					
JA VEROJA		2 668	10 848	5 092	6 569
Tuloverot	9.	-1 648	-3 572	-1 839	-2 073
Vähemmistöosuus		-157	-	-	-
TILIKAUDEN VOITTO		863	7 275	3 253	4 496

Vastaavaa

1000 €		Konserni	Konserni	Emoyhtiö	Emoyhtiö
	Liite	2002	2001	2002	2001
PYSYVÄT VASTAAVAT					
Aineettomat hyödykkeet	10.	5 793	7 083	1 248	1 326
Aineelliset hyödykkeet	11.	41 173	41 441	4 875	5 052
Sijoitukset	12.	1 644	2 055	-	-
Osuudet saman konsernin yrityksissä		-	-	25 797	25 394
Muut osakkeet ja osuudet		-	-	1 981	1 923
		48 610	50 578	33 901	33 695
VAIHTUVAT VASTAAVAT					
Vaihto-omaisuus	13.	879	1 433	-	-
Pitkäaikaiset saamiset	14.	3 542	-	13 343	4 992
Lyhytaikaiset saamiset	15.	20 586	19 193	26 159	16 792
Rahat ja pankkisaamiset		4 098	10 521	3 058	8 042
		29 105	31 147	42 560	29 826
YHTEENSÄ		77 715	81 726	76 461	63 521

Vastattavaa

1000 €		Konserni	Konserni	Emoyhtiö	Emoyhtiö
OMA PÄÄOMA	Liite	2002	2001	2002	2001
Osakepääoma	16.	5 532	5 358	5 532	5 358
Ylikurssirahasto		18 926	18 166	18 926	18 166
Voitto edellisiltä tilikausilta		33 243	28 238	12 841	10 615
Tilikauden voitto		863	7 275	3 253	4 496
		58 564	59 038	40 551	38 635
VÄHEMMISTÖOSUUS		618	461	-	-
PAKOLLISET VARAUKSET	17.	56	-	-	-
VIERAS PÄÄOMA					
Pitkäaikainen vieras pääoma	18.	4 390	5 194	22 868	17 576
Lyhytaikainen vieras pääoma	19.	14 087	17 033	13 042	7 310
		18 477	22 226	35 910	24 886
YHTEENSÄ		77 715	81 726	76 461	63 521

RAHOITUSLASKELMA

1000 €	Konserni	Konserni	Emoyhtiö	Emoyhtiö
	2002	2001	2002	2001
Liiketoiminta				
Voitto (tappio) ennen veroja ja vähemmistöosuutta	2 668	10 848	-	-
Voitto (tappio) ennen satunnaisia eriä			-5 349	-1 595
Oikaisut:				
Suunnitelman mukaiset poistot	10 424	9 365	1 187	1 126
Muut tuotot ja kulut, joihin ei liity maksua	56	-	-	-
Rahoitustuotot ja -kulut	1 212	-1 227	943	-836
Muut oikaisut	-160	-4 770	-78	305
Rahavirta ennen käyttöpääoman muutosta	14 201	14 215	-3 298	-1 001
Käyttöpääoman muutos:				
Lyhytaikaisten korottomien				
liikesaamisten lisäys (-)/vähennys (+)	-3 143	-4 855	529	-3 459
Vaihto-omaisuuden lisäys (-)/vähennys (+)	554	-280	-	-
Lyhytaikaisten korottomien				
velkojen lisäys (+)/vähennys (-)	-1 203	5 713	-2 548	5 588
Käyttöpääoman muutos, lis. (-)/väh. (+)	-3 792	577	-2 019	2 129
Liiketoiminnan rahavirta ennen				
rahoituseriä ja veroja	10 409	14 792	-5 317	1 127
Maksetut korot ja maksut muista				
liiketoiminnan rahoituskuluista	-180	-157	-90	-64
Saadut korot liiketoiminnasta	111	231	70	175
Maksetut välittömät verot	-4 742	-3 650	-587	-1 016
Rahavirta ennen satunnaisia eriä	5 598	11 217	-	-
Liiketoiminnan rahavirta	5 598	11 217	-5 924	222
Investoinnit				
Investoinnit aineellisiin ja aineettomiin				
hyödykkeisiin	-8 097	-11 489	-832	-515
Aineellisten ja aineettomien hyödykkeiden				
luovutustulot	397	11 096	-	-
Investoinnit tytäryhtiöosakkeisiin ja				
muihin sijoituksiin	-642	-3 316	-642	-1 493
Luovutustulot muista sijoituksista	339	637	94	637
Kesnet Oy:n keskeneräiset verkkotyöt	-1 003	-1 156	-	-
Saadut osingot investoinneista	56	797	56	797
Investointien rahavirta	-8 950	-3 431	-1 324	-574
Rahoitus				
Pitkäaikaisten saamisten lisäys (-)/vähennys (+)	-71	-	-1 352	839
Pitkäaikaisten velkojen lisäys (+)/vähennys (-)	-14	-	5 898	8 100
Konserniyhtiöille maksetut korkokulut	-	-	-643	-306
Konserniyhtiöiltä saadut korkotulot	-	-	72	312
Omien osakkeiden ostot	-	-303	-	-303
Pitkäaikaisten lainojen takaisinmaksut	-717	-237	-605	-605
Maksetut osingot ja muu voitonjako	-2 248	-3 540	-2 248	-3 540
Lahjoitukset	-22	-34	-22	-34
Maksetut pääomalinasaamiset	-	-	-7 000	-1 682
Maksetut/saadut konserniavustukset (netto)	-	-	8 164	-165
Rahoituksen rahavirta	-3 072	-4 114	2 263	2 617
Rahavarojen muutos	-6 423	3 672	-4 984	2 264
Rahavarat tilikauden alussa	10 521	6 850	8 042	5 778
Rahavarat tilikauden lopussa	4 098	10 521	3 058	8 042
Rahavarojen muutos	-6 423	-3 672	-4 984	2 264

TILINPÄÄTÖKSEN LAADINTAPERIAATTEET

Konsernitilinpäätös

Konsernitilinpäätökseen sisältyvät emoyhtiö Yomi Oy (aik. KSP Yhtiöt Oy) ja tytäryhtiöt Jyväsviestintä Oy ja sen tytäryhtiö Jyväskylän Keskusantenni Oy, Kestel Oy ja sen tytäryhtiö Lancom Solutions Oy (aik. Oy Atec-Security Ltd), Kesnet Oy, Fiaset Oy, Yomi Vision Oy, Yomi Solutions Oy, Indata Oy, Yomi Applications Oy (ent. Votek Oy) ja sen tytäryhtiöt Stemca Solutions Oy, Fonetic Oy ja Votek UK Ltd. Osakkuusyhtiönä tilinpäätökseen on yhdistelty Sofia Digital Oy pääomaosuusmenetelmällä.

Kestel Oy on ollut konsernissa emoyhtiön perustamana vuodesta 1990, Jyväsviestintä Oy vuodesta 1992 ja Kesnet Oy vuodesta 1999, Fiaset vuodesta 2000 alkaen sekä Jyväskylän Keskusantenni Oy, Yomi Applications Oy (aik. Votek Oy), Stemca Solutions Oy, Fonetic Oy ja Sofia Digital Oy vuodesta 2001. Vuonna 2002 hankittiin Indata Oy.

Vuonna 2002 Yomi Vision Oy, (aik. Yomi Media Oy konsernissa vuodesta 1996) jakautui ja purkautui ja näin syntyi kaksi uutta yhtiötä KSP New Media Oy ja Yomi Vision Oy. KSP New Media Oy muutti nimekseen Yomi Solutions Oy ja siihen sulautuivat Yomi Solutions Oy (aik. Relatech Oy konsernissa vuodesta 1999) ja Yomi Fusion Oy (aik. Fincommerce Oy konsernissa vuodesta 1998).

Konsernitilinpäätös on laadittu emoyhtiön ja tytäryhtiöiden tuloslaskelmien ja taseiden yhdistelmänä. Keskinäinen osakkeenomistus on eliminoitu hankintamenomenetelmää käyttäen.

Myynnin tuloutus

Konserniyhtiöissä myynti tuloutetaan pääsääntöisesti suoritteen luovuttamishetkellä.

KTV-liittymismaksujen tuloutus

Liittymismaksut siirretään konsernitilinpäätöksessä pois omasta pääomasta liikevaihtoon vuodesta 2002 lähtien ja edellinen vuosi on muutettu vastaavasti.

Käyttöomaisuus ja poistot

Käyttöomaisuus on merkitty taseeseen välittömään hankintamenuon arvostettuna vähennettynä suunnitelman mukaisilla poistoilla. Suunnitelman mukaiset poistot on laskettu tasapoistoina. Suunnitelman mukaisia poistoja laskettaessa käytetään seuraavia taloudellisia pitoaikoja:

Konserniliikearvo	5 vuotta
Rakennukset	25 vuotta
Verkko ja keskuslaitteet	10–15 vuotta
[15 vuotta koskee pientä osaa investoinneista, joista viimeiset on tehty vuonna 1995]	
Koneet ja kalusto	3–5 vuotta
Muut pitkävaikutteiset menot	5 vuotta

Keskusten ohjelmistopäivitykset kirjataan vuosikuluksi. Tuote- ja tuotekehitysmenoja ei aktivoida.

Kertaluonteiset erät

Tilinpäätöksessä tietyt tuotto- ja kuluerät on määritelty ns. kertaluonteisiksi eriksi. Näitä ovat olennaiset liiketoiminnan myyntivoitot sekä kertaluonteiset kulu-kirjaukset. Tuotto- ja kuluerän määrittely kertaluonteiseksi perustuu johdon arvioon.

Elisa Communications Oyj:n osakkeiden käsittely

Yomi Oyj:n emoyhtiön Elisa Communications Oyj:n osakkeiden tasearvo 31.12.2000 on vähennetty varoista ja jakokelpoisesta omasta pääomasta. Vähennettyä määrää on oikaistu laskennallisella verosaamisella.

Vaihto- ja käyttöomaisuusvarasto

Vaihto-omaisuuteen on aktivoitu verottomana niiden tilaajalaitteiden ja tarvikkeiden hankintamenu, jotka tulevat liiketoiminnan yhteydessä luovutettaviksi asiakkaan käyttöön sellaisenaan tai välittömästi kulutettaviksi tele- ja muun liiketoiminnan yhteydessä.

Käyttöomaisuusvarastoon on aktivoitu siirtoverkoston ja keskuslaitteiden ym. kiinteän käyttöomaisuuden rakentamiseen ja ylläpitoon käytettävät laitteet ja tarvikkeet hankintamenuon suuruusena.

Eläkejärjestelyt

Konsernin henkilöstön eläketurva on järjestetty kotimaisissa vakuutusyhtiöissä.

Välittömät verot

Tilikaudelle kuuluvat välittömät tuloverot on jaksotettu ja kirjattu tuloslaskelmaan. Laskennallisen verovelan ja -saamisen muutos on merkitty konsernitilinpäätökseen ja laskettu jaksotuseroista. Konsernin ja emoyhtiön taseeseen on merkitty laskennallinen verosaaminen, joka liittyy Yomi Oyj:n emoyhtiön, Elisa Communications Oyj:n osakkeiden vähentämiseen yhtiön varoista ja jakokelpoisesta omasta pääomasta. Laskennallinen verosaaminen on kirjattu osakkeiden koko alkuperäisestä hankintahinnasta. Laskennalliset verot on laskettu tilinpäätöksen laatimishetken verokannan mukaisesti.

Vertailukelpoisuus

Indata Oy, Yomi Applications Oy (aik. Votek Oy) Fonetic Oy ja Stemca Solutions Oy on yhdistelty konsernitilinpäätökseen vuoden alusta. Lisäksi LPG Innovations Oy:ltä huhtikuussa ostettu liiketoiminta on luvuissa mukana kaupasta lähtien. Muihin liiketoiminnan tuloihin on syyskuussa kirjattu luettelo- ja turvaliiketoiminnan myynti.

Leasing- ja vuokravastuut

Innovan toimitalon vuokravastuusta on tehty 15 vuoden sopimus. Lisäksi konsernin yrityksillä on vastuita asiakkaille leasingsopimuksin toimitetuista laitteista ja palveluista. Vastuiden määrät liitetiedoissa.

TILINPÄÄTÖKSEN LIITETIEDOT

1000 €	KONSERNI 2002	KONSERNI 2001	EMOYHTIÖ 2002	EMOYHTIÖ 2001
1. Liikevaihto				
Ohjelmistoprojektit	12 723	12 786	-	-
Ohjelmistotuotteet	4 310	2 054	-	-
Palveluoperaattori	27 330	28 985	-	-
Verkko-operaattori	29 045	31 286	-	-
Kaapelitelevisio	4 140	2 945	-	-
Emoyhtiö	2 461	2 086	2 461	2 086
Konsernin sisäinen liikevaihto	-22 114	-22 371	-	-
	57 895	57 770	-	-
Edellisen vuoden vertailutietoihin on lisätty 374 000 euroa KTV-liittymismaksutuloja kirjaustavan muutoksen perusteella. KTV-liittymismaksutuloja on tuloutettu vuoden 2002 tilikaudella yhteensä 554 000 euroa.				
2. Liiketoiminnan muut tuotot				
Vuokratuotot, vakuutuskorvaukset ja muut tuotot	572	165	5	3
Liiketoimintojen ja käyttöomaisuuden myyntivoitot	9 389	5 143	78	1 429
Yhteensä	9 961	5 308	84	1 432
3. Materiaalit ja palvelut				
Aineet, tarvikkeet ja tavarat				
Ostot tilikauden aikana	3 717	4 527	70	66
Varastojen muutos	342	7	-	-
	4 058	4 534	70	66
Ulkopuoliset palvelut	6 740	7 535	46	81
	10 798	12 069	115	147
4. Henkilöstökulut				
Palkat, sosiaalikulut ja luontoisedut				
Palkat	22 222	19 362	1 818	1 422
Eläkekulut	4 530	3 626	296	290
Muut henkilösivukulut	1 173	1 152	169	131
Yhteensä	27 924	24 140	2 283	1 842
Henkilöstömenojen aktivoitu käyttöomaisuuteen yhteensä	-2 187	-1 275	-	-
Henkilöstökulut tuloslaskelmassa	25 737	22 865	2 283	1 842
Johdon palkat, palkkiot, lainat, vakuudet ja eläkkeet				
Palkat ja palkkiot				
Toimitusjohtajat	887	748	-	-
Hallituksen jäsenet	57	47	52	42
Lainat, vakuudet ja vastuusitoumukset				
Eläkeikä: toimitusjohtajat	Ei ole lainoja ja vastuuta. Eläkesäännön mukaan eläkeikä on 63 vuotta.			
Eläkesitoumukset				
Toimitusjohtajat	Tel-eläke sekä osalla tel-lisäeläke			
Hallitus	Ei eläkettä			
Henkilöstön määrä keskimäärin				
Työntekijät	91	102	-	-
Toimihenkilöt	530	479	40	33
	621	581	40	33

	KONSERNI 2002	KONSERNI 2001	EMOYHTIÖ 2002	EMOYHTIÖ 2001
5. Poistot ja arvonalentumiset				
Konserniliikearvo	1 810	1 130	-	-
Fuusiotappipoistot	-	-	311	462
Muut pitkävaikutteiset menot	441	456	125	108
Rakennukset ja rakennelmat	608	585	363	372
Verkko, kesukset ja telelaitteet	5 359	5 130	-	-
Koneet ja kalusto	2 206	2 063	288	184
Tuotekehityspoisto	3 891	-	100	-
	14 315	9 365	1 187	1 126
6. Liiketoiminnan muut kulut	13 023	9 265	3 366	2 835
7. Rahoitustuotot ja -kulut				
Konserniyhtiöiltä saadut korkotulot	-	-	356	247
Tuotot muista pysyvien vastaavien sijoituksista	79	1 123	79	1 123
Muut korko- ja rahoitustuotot	111	336	70	175
Osuus osakkuusyhtiöiden tuloksesta	-467	-74	-	-
Korkokulut konserniyhtiöille	-	-	-602	-643
Vaihtuvien vastaavien arvonalennus	-756	-2	-756	-
Korkokulut ja muut rahoituskulut	-180	-157	-90	-64
	-1 212	1 227	-943	836
8. Satunnaiset erät				
Satunnaiset tuotot	-	-	19 031	9 662
Satunnaiset kulut	-	-	-8 590	-1 498
			10 441	8 165
Satunnaiset tuotot:				
Konserniavustus	-	-	19 031	9 662
Satunnaiset kulut:				
Konserniavustus	-	-	-8 590	-1 498
9. Tilinpäätössiirrot ja tuloverot				
Poistoeron muutos	-	-	-	-
Verot				
Satunnaisten erien verot	-	-	-3 028	-2 368
Tuloverot varsinaisesta toiminnasta	-1 722	-4 319	1 189	295
Laskennallisen verovelan muutos	73	746	-	-
	-1 648	-3 572	-1 839	-2 073

PYSYVÄT VASTAAVAT	KONSERNI 2002	EMOYHTIÖ 2002
10. Aineettomat hyödykkeet		
Konserniliikearvo (Liikearvo/fuusiotappio)		
Hankintameno 1.1.	8 102	1 555
Lisäykset	1 291	-
Vähennykset	1 093	-
Hankintameno	8 300	1 555
Kertyneet suunn. muk. poistot 1.1.	1 792	462
Suunn. muk. poistot	1 810	311
Kertyneet suunn. muk. poistot	3 602	773
Kirjanpitoarvo	4 698	782
Aineettomat oikeudet		
Hankintameno 1.1.	2 518	2 271
Lisäykset	1	-
Vähennykset	-	-
Siirto käyttöomaisuusryhmästä toiseen	2 500	2 271
Hankintameno	20	-
Kertyneet suunn. muk. poistot 1.1.	1 996	2 038
Luovutusten kertyneet suunn. muk. poistot	-	-
Suunn. muk. poistot	-	-
Siirto käyttöomaisuusryhmästä toiseen	-1 996	-2 038
Kertyneet suunn. muk. poistot	-	-
Kirjanpitoarvo	20	-
Muut pitkävaikutteiset menot		
Hankintameno 1.1.	857	-
Siirto käyttöomaisuusryhmästä toiseen	2 500	2 271
Yrityskauppojen mukana tulleet	53	-
Lisäykset	589	357
Vähennykset	131	-
Hankintameno	3 868	2 629
Kertyneet suunn. muk. poistot 1.1.	371	-
Siirto käyttöomaisuusryhmästä toiseen	1 996	2 038
Luovutusten kertyneet suunn. muk. poistot	16	-
Suunn. muk. poistot	441	125
Kertyneet suunn. muk. poistot	2 793	2 163
Kirjanpitoarvo	1 076	466
AINEETTOMAT HYÖDYKKEET YHTEENSÄ	5 793	1 248
11. Aineelliset hyödykkeet		
Maa ja vesialueet		
Hankintameno 1.1.	1 742	186
Lisäykset	13	-
Kirjanpitoarvo	1 755	186
Rakennukset ja rakennelmat		
Hankintameno 1.1.	19 608	11 307
Lisäykset	178	-
Vähennykset	2	-
Hankintameno	19 785	11 307
Kertyneet suunn. muk. poistot 1.1.	12 064	7 356
Luovutusten kertyneet suunn. muk. poistot	2	-
Suunn. muk. poistot	608	363
Kertyneet suunn. muk. poistot	12 670	7 719
Kirjanpitoarvo	7 115	3 588

	KONSERNI 2002	EMOYHTIÖ 2002
Koneet ja kalusto		
Hankintameno 1.1.	125 168	1 018
Yrityskauppojen mukana tulleet	50	-
Lisäykset	7 081	371
Vähennykset	931	-
Hankintameno	131 369	1 389
Kertyneet suunn. muk. poistot 1.1.	95 415	270
Luovutusten kertyneet suunn. muk. poistot	276	-
Suunn. muk. poistot	7 564	288
Kertyneet suunn. muk. poistot	102 704	558
Kirjanpitoarvo	28 665	831
Keskeneräiset hankinnat		
Hankintameno 1.1.	2 401	168
Lisäykset	1 237	103
Vähennykset	-	-
Kirjanpitoarvo	3 638	271
AINEELLISET HYÖDYKKEET YHTEENSÄ	41 173	4 875
12. Sijoitukset		
Osakkeet ja osuudet		
Hankintameno 1.1.	634	25 824
Lisäykset	-	1 496
Vähennykset	22	1 115
	612	26 205
Osuudet osakkuusyhtiöissä		
Hankintameno 1.1.	1 420	1 493
Lisäykset	79	79
Liiketoiminnan poisto ja osuus tuloksesta	467	-
	1 032	1 573
SIJOITUKSET YHTEENSÄ	1 644	27 778
PYSYVÄT VASTAAVAT YHTEENSÄ	48 610	33 901

Yomi Oyj omistaa yhteensä 556 870 kappaletta Elisa Communications Oyj:n osakkeita. Osakkeiden markkina-arvo tilinpäätöshetkellä oli 3,2 milj. euroa.

Konsernin ja emoyhtiön omistusosuudet, %

Emoyhtiö Yomi Oyj, Jyväskylä	Konserni	Emoyhtiö
Fiaset Oy, Jyväskylä	100	100
Indata Oy, Espoo	100	100
Jyväskylän viestintä Oy, Jyväskylä	90	90
Kestel Oy, Jyväskylä	100	100
Kesnet Oy, Jyväskylä	100	100
Yomi Vision Oy, Jyväskylä	100	100
Yomi Applications Oy, Pori	100	100
Yomi Solutions Oy, Jyväskylä	100	100
Tytäryhtiöiden omistukset		
Kestel Oy, Jyväskylä		
Lancom Solutions Oy, Jyväskylän maalaiskunta	100	
Jyväskylän viestintä Oy		
Jyväskylän Keskusantenni Oy, Jyväskylä	100	
Yomi Applications Oy, Pori		
Fonetic Oy, Pori	100	
Stemca Solutions Oy, Pori	100	
Votek Ltd (UK)	100	
Osakkuusyhtiöt, Yomi Oyj		
Sofia Digital Oy, Helsinki	24	

VAIHTUVAT VASTAAVAT	KONSERNI 2002	KONSERNI 2001	EMOYHTIÖ 2002	EMOYHTIÖ 2001
13. Vaihto-omaisuus				
Aineet ja tarvikkeet	873	1 325	-	-
Keskeneräiset tuotteet	7	108	-	-
	879	1 433	-	-
14. Saamiset				
Pitkäaikaiset saamiset				
Laskennallinen verosaaminen	1 722	-	-	-
Pitkäaikainen muu saaminen	1 750	-	-	-
Lainasaaminen osakkuusyhtiöltä	71	-	71	-
Lainasaamiset saman konsernin yrityksiltä	-	-	13 273	4 992
	3 542	-	13 343	4 992
Laskennallinen verosaaminen muodostuu kokonaisuudessaan kirjanpidon ja verotuksen jaksotuseroista.				
15. Lyhytaikaiset saamiset				
Myyntisaamiset	8 882	9 123	-	26
Myyntisaamiset saman konsernin yrityksiltä	-	-	236	227
Siirtosaamiset saman konsernin yrityksiltä	-	-	19 386	9 909
Lainasaamiset	82	7	3	5
Muut saamiset	187	56	-	-
Siirtosaamiset	11 434	10 007	6 533	6 625
	20 586	19 193	26 159	16 792
Siirtosaamiset saman konsernin yrityksiltä sisältävät pääasiassa konserniavustussuamia.				
Siirtosaamisten erittely				
Alv-saaminen	463	519	197	361
Tulojen jaksotus suoriteperusteiseksi	2 139	1 445	75	6
Menoennakot	2 574	1 784	3	-
Laskennallinen verosaaminen				
Elisa Communications Oyj:n osakkeiden vähentämisestä	6 259	6 259	6 259	6 259
	11 434	10 007	6 533	6 625
Rahat ja pankkisaamiset	4 098	10 521	3 058	8 042
VAIHTUVAT VASTAAVAT YHTEENSÄ	29 105	31 147	42 560	29 826
16. OMA PÄÄOMA				
Osakepääoma 1.1.	5 358	5 052	5 358	5 052
Rahastoanti	-	-	-	-
Uusmerkintä	173	376	173	376
Osakepääoman alentaminen	-	-70	-	-70
Osakepääoma yhteensä	5 532	5 358	5 532	5 358
Ylikurssirahasto 1.1.	18 166	18 096	18 166	18 096
Rahastoanti	-	-	-	-
Uusmerkintä	760	-	760	-
Osakepääoman alentaminen	-	70	-	70
Ylikurssirahasto yhteensä	18 926	18 166	18 926	18 166

	KONSERNI	KONSERNI	EMOYHTIÖ	EMOYHTIÖ
	2002	2001	2002	2001
Voitto edellisiltä tilikausilta 1.1.	35 514	41 570	15 111	23 573
KTV-liittymismaksujen tuloutus tuloslaskelman kautta	-	-374	-	-
Elisa Communications Oyj:n osakkeiden vähentäminen	-	-12 769	-	-12 769
Edelliseen liittyvä verosaaminen	-	3 688	-	3 688
Osingonjako	-2 248	-3 540	-2 248	-3 540
Lahjoitus	-22	-34	-22	-34
Omien osakkeiden osto	-	-303	-	-303
Voitto edellisiltä tilikausilta 31.12.	33 243	28 238	12 841	10 615
Tilikauden tulos	863	7 275	3 253	4 496
Oma pääoma yhteensä	58 564	59 038	40 551	38 635
Vähemmistöosuus	618	461	-	-
Voitonjakokelpoiset varat				
Voitto edellisiltä tilikausilta 31.12.	33 243	28 238	12 841	10 615
Tilikauden tulos	863	7 275	3 253	4 496
	34 106	35 514	16 093	15 111
Laskennallinen verosaaminen Elisa Communications Oyj:n osakkeiden vähentämisestä	-6 259	-6 259	-6 259	-6 259
Kertyneestä poistoerosta omaan pääomaan merkitty osuus	-6 293	-6 472	-	-
	21 554	22 783	9 834	8 852
Emoyhtiön osakepääoma jakautuu osakelajeittain seuraavasti	2002	2002	2001	2001
	kpl	€	kpl	€
A-sarjan osakkeet (1 ääni/osake)	15 804 456	5 531 559,60	15 309 120	5 358 192,00
17. PAKOLLISET VARAUKSET				
Takuuvaraus	56	-	-	-
VIERAS PÄÄOMA				
18. Pitkäaikainen vieras pääoma				
Laskennallinen verovelka tilinpäätössiirroista	2 571	2 644	-	-
Lainat rahoituslaitoksilta	597	1 314	303	908
Muut lainat	1 222	1 236	-	-
Lainat konserniyrityksiltä	-	-	22 566	16 668
	4 390	5 194	22 868	17 576
19. Lyhytaikainen vieras pääoma				
Ostovelat	2 126	2 560	165	111
Lainojen lyhennyserät	607	652	605	605
Ostovelat konserniyrityksille	-	-	115	82
Siirtovelat konserniyrityksille	-	-	9 192	3 083
Muut velat	2 241	2 141	112	73
Siirtovelat	9 112	11 680	2 854	3 355
	14 087	17 033	13 042	7 310

Siirtovelat saman konsernin yrityksille sisältävät pääasiassa konserniavustusvelkoja.

	KONSERNI 2002	KONSERNI 2001	EMOYHTIÖ 2002	EMOYHTIÖ 2001
Siirtovelkojen erittely				
Jaksotus suoriteperusteisiksi	4 906	8 212	2 056	2 755
Lomapalkat	2 939	2 434	247	164
Osingonjakovelka	416	325	416	325
Tuloennakot	93	39	9	9
Korot	5	9	5	9
Palkat ja palkkiot	753	661	120	93
	9 112	11 680	2 854	3 355
Saamiset ja velat saman konsernin yrityksiltä				
Konsernisaamiset				
Lyhytaikainen	-	-	19 622	10 136
Pitkäaikainen	-	-	13 273	4 992
	-	-	32 895	15 128
Konsernivelat				
Lyhytaikainen	-	-	9 306	3 165
Pitkäaikainen	-	-	22 566	16 668
	-	-	31 872	19 833
Saamiset ja velat Elisa-konsernin yrityksiltä				
Konsernisaamiset				
Lyhytaikainen	1 069	-	-	-
Pitkäaikainen	71	-	-	-
	1 140	-	-	-
Konsernivelat				
Lyhytaikainen	641	-	-	-
Pitkäaikainen	1 222	-	-	-
	1 863	-	-	-
Velan vakuudeksi annetut kiinteistökiinnitykset omasta velasta				
Kiinnitykset lainojen vakuutena	4 460	4 460	4 460	4 460
Kiinnityksiä vastaavat lainat	908	1 514	908	1 514
Vastuut				
Leasing-sopimusvastuu	902	455	-	-
Muut vastuut	988	505	-	-
Leasing-vuokravastuu Innova-toimitalosta	15 384	16 482	15 384	16 482
Leasing-vuokravastuu Innova-toimitalosta vuodelle 2003/2002	1 099	1 099	1 099	1 099

Yhtiön toimitiloistaan tekemän pitkäaikaisen vuokrasopimuksen perusteella yhtiö vastaa omassa käytössään oleviin tiloihinsa liittyvän, vastuuna liitetiedoissa esitetyn 15,4 milj. euron suuruisen pääomavuokran lisäksi kaikkia sopimuskaudella tiloihinsa kohdistuvista käyttö- ja ylläpitokustannuksista, samoin kuin suhteellisesta osuudestaan kiinteistön edelleen vuokrattavien tilojen vastaavista kustannuksista. Tämän lisäksi, ellei yhtiö itse käytä oikeuttaan lunastaa omistukseensa toimitilat, vuokrasopimukseen liittyvän optiosopimuksen mukaan yhtiöllä on viimeistään vuokrakauden päättyessä velvollisuus vaadittaessa osoittaa kolmas osapuoli, joka yhtiön sijasta lunastaa tilat. Lunastushinta on 60 % kohteen alkuperäisestä kokonaishankintakustannuksesta.

OSAKKEET JA OSAKKEENOMISTAJAT

Osakepääoma ja tunnistetiedot

Yhtiöjärjestyksen mukaan Yomi Oyj:n vähimmäis-osakepääoma on 4 375 000 euroa ja enimmäis-osakepääoma 17 500 000 euroa, joissa rajoissa osakepääomaa voidaan korottaa tai alentaa yhtiöjärjestyksestä muuttamatta. Yhtiöllä on yksi osakesarja, A-osakkeet, jotka noteerataan Helsingin Pörssin päälistalla.

Listattujen A-osakkeiden kaupankäyntitunnus on YOM1V, pörssierä 50 kpl ja kansainvälisessä arvopaperikaupan selvityksessä käytettävä ISIN-koodi FI0009007322. Osakkeilla ei ole nimellisarvoa, niiden kirjanpidollinen vasta-arvo on 0,35 euroa.

Yomi Oyj:n maksettu ja rekisteröity osakepääoma 31.12.2002 oli 5 531 559,60 euroa.

Osakepääoman muutokset

Votek Oy:n osakkeiden hankinnan rahoittamiseksi yhtiön hallitus päätti tammikuussa 2002 ylimääräisen yhtiökokouksen 9.1.2001 antaman valtuutuksen perusteella korottaa Yomi Oyj:n osakepääomaa merkintäetuoikeudesta poiketen. Osakepääomaa korotettiin 266 419 osaketta, mikä vastaa 1,7 % Yomi Oyj:n omistus- ja äänivallasta. Luovutettujen osakkeiden lukumäärä ja arvostus määräytyivät Helsingin Pörssissä allekirjoittamista edeltävän 20 pörssipäivän osakevaihdolla painotetun keskihinnan mukaan hintaan 5,52 euroa/osake. Merkintähinnaksi kirjanpitoon kirjattiin vasta-arvo eli 0,35 euroa/osake. Merkintähinnan maksuksi saatiin apporttina Votek Oy:n osakkeita, mikä vastasi 37,25 % yhtiön koko osakekannasta. Apporttina saatujen osakkeiden arvostus perustuu ulkopuolisen arvonmäärityksen mukaiseen hintaan.

Indata Oy:n osakkeiden hankinnan rahoittamiseksi yhtiön hallitus päätti tammikuussa 2002 ylimääräisen yhtiökokouksen 9.1.2001 antaman valtuutuksen perusteella korottaa Yomi Oyj:n osakepääomaa merkintäetuoikeudesta poi-

keten. Osakepääomaa korotettiin 228 917 osaketta, mikä vastaa 1,4 % Yomi Oyj:n omistus- ja äänivallasta. Luovutettujen osakkeiden lukumäärä ja arvostus määräytyivät Helsingin Pörssissä allekirjoittamista edeltävän 20 pörssipäivän osakevaihdolla painotetun keskihinnan mukaan hintaan 5,55 euroa/osake. Merkintähinnaksi kirjanpitoon kirjattiin 3,67 euroa/osake. Merkintähinnan maksuksi saatiin apporttina Indata Oy:n osakkeita, mikä vastasi 100 % yhtiön koko osakekannasta. Apporttina saatujen osakkeiden arvostus perustui hankitun yhtiön substanssiarvoon ja liiketoiminnan tuottoarvoon.

Yrityskaappoihin liittyvät uusmerkinnät nostivat osakkeiden kokonaismäärän 15 309 120 osakkeesta 15 804 456 osakkeeseen. Uudet osakkeet merkittiin kaupparekisteriin ja otettiin kaupankäynnin kohteeksi yhdessä vanhojen osakkeiden kanssa tammikuussa 2002.

Valtuutukset

Yomi Oyj:n varsinainen yhtiökokous 26.3.2002 valtuutti yhtiön hallituksen päättämään osakepääoman korottamisesta ja omien osakkeiden hankkimisesta ja luovuttamisesta.

Valtuutus osakepääoman korottamiseen koski vaihtovelkakirjalainan ottamista ja optio-oikeuksien antamista ja osakepääoman korottamista uusmerkinnällä siten, että yhteensä oikeutetaan merkitsemään enintään 3 160 891 uusia osakkeita, jonka nojalla osakepääoman korotus olisi enintään 1 106 311,85 euroa.

Omien osakkeiden hankinta- ja luovutusvaltuutus koski enintään 790 222 osaketta sisältäen oikeuden osakkeiden hankkimisesta Helsingin Pörssin julkisen kaupankäynnin välityksellä siten, että osakkeiden tuottama äänimäärä on enintään 5 % yhtiön osakepääomasta.

Valtuutuksia, jotka ovat voimassa vuoden yhtiökokouksen päätöksestä, ei toistaiseksi ole käytetty (31.12.2002).

Osakeomistuksen sektorijakauma 31.12.2002

Sektoriluokka	Omistajien lkm	%	Osakkeita	%
Yritykset	815	6,05	9 405 431	59,66
Rahoitus- ja vakuutuslaitokset	16	0,12	1 229 046	7,78
Julkisyhteisöt	14	0,10	860 265	5,44
Voittoa tavoittelemattomat yhteisöt	129	0,96	153 735	0,97
Kotitaloudet	12 482	92,67	3 392 889	21,27
Ulkomaiset omistajat	14	0,10	59 450	0,38
Yhteensä	13 470	100,00	15 101 666	95,55
Yhteistilillä			702 790	4,45
Liikkeeseen laskettu osakemäärä			15 804 456	100,00

Yomi Oyj:n 20 suurinta osakkeenomistajaa 31.12.2002

Osakkeenomistaja	Osakkeiden lukumäärä	% ja äänimäärä
Elisa-ryhmä		
1. Elisa Communications Oyj	3 428 625	21,69
2. WW Value Oy	2 897 455	18,33
3. Soon Communications Oyj	1 807 500	11,44
Elisa-ryhmä yhteensä	8 133 580	51,46
Tapiola-ryhmä		
4. Keskinäinen Vakuutusyhtiö Tapiola	431 534	2,73
5. Keskinäinen Eläkevakuutusyhtiö Tapiola	431 275	2,73
8. Keskinäinen Henkivakuutusyhtiö Tapiola	195 786	1,24
15. Yritysten Henkivakuutus Oy Tapiola	109 519	0,69
Tapiola-ryhmä yhteensä	1 168 114	7,39
6. Erikoissijoitusrahasto WIP Small Titans	240 000	1,52
7. Sijoitusrahasto Phoenix	207 900	1,32
9. Valtiokonttori	160 050	1,01
10. Ranin, Mikko	153 517	0,97
11. Nordea Pankki Suomi Oyj	147 605	0,93
12. Kuismin, Raimo	136 849	0,87
13. Jyväskylän kaupunki	120 910	0,77
14. Oravainen, Niku	119 455	0,76
16. Smile Bay	84 250	0,53
17. Finell, Sam	67 718	0,43
18. Jyväskylän maalaiskunta	65 520	0,41
19. Pensionsförsäkringsaktiebolaget Verdandi	52 500	0,33
20. Evli Pankki Oyj	50 000	0,32
Yhteensä 20 suurinta	10 907 968	69,02
Muut omistajat	4 193 698	26,53
Yhteistilillä	702 790	4,45
Liikkeeseen laskettu osakemäärä	15 804 456	100,00

Hallintarekisteröidyt osakeomistukset sisältyvät yllä oleviin määriin. Hallintarekisteröityjen osakkeiden kokonaismäärä on 180 105 ja ne edustavat yhteensä 1,14 % yhtiön osakepääomasta ja äänivallasta.

Omistujajakauma suuruusluokittain 31.12.2002

Osakemäärä	Osakkaita	%	Osakkeita	%
1-100	3 706	27,04	215 089	1,36
101-500	9 092	66,36	2 152 998	13,62
501-1000	521	3,80	367 448	2,33
1001-5000	301	2,20	626 326	3,96
5001-10000	31	0,23	215 277	1,36
10001-50000	32	0,23	666 260	4,22
50001-100000	4	0,03	269 988	1,71
100001-500000	12	0,09	2 454 400	15,53
500001-	3	0,02	8 133 580	51,46
Yhteensä	13 702	100,00	15 101 666	95,55
Yhteistilillä			702 790	4,45
Liikkeeseen laskettu osakemäärä			15 804 456	100,00

Optio-oikeudet

Yomi Oyj:llä on voimassa henkilöstölle suunnattu optio-ohjelma vuodelta 2000, jonka mukaan samanaikaisesti toteutettuun osakkeiden uusmerkintään liittyen annettiin yhteensä 540 000 optio-oikeutta. Jokaista merkittyä osaketta kohden merkitsijälle annetaan kaksi optio-oikeutta A, kolme optio-oikeutta B ja viisi optio-oikeutta C. Kukin optio-oikeus oikeuttaa merkitsemään yhden Yomi Oyj:n A-osakkeen porrastetusti 1.12.2001–31.1.2007 välisenä aikana hintaan 15,26 euroa osakkeelta. Merkintöjä ei ole tehty.

Optio-oikeuksilla tehdyt merkinnät voivat nostaa yhtiön osakepääomaa enintään 189 000 eurolla eli 3,4 %.

Omistussuhteet

Arvo-osuusjärjestelmään merkittyjä osakkaita Yomi Oyj:llä oli tilikauden 2002 päättyessä 13 696. Yhtiön osakkeista 702 790 on arvo-osuusjärjestelmässä yhteistilillä. Nämä osakkeet omistaa arviolta noin 4 800 arvo-osuusjärjestelmään kuulumatonta osakasta. Yomi Oyj:n osakkeenomistajien kokonaismäärä on näin ollen noin 18 500.

Yhtiön ja hallituksen osakkeenomistus

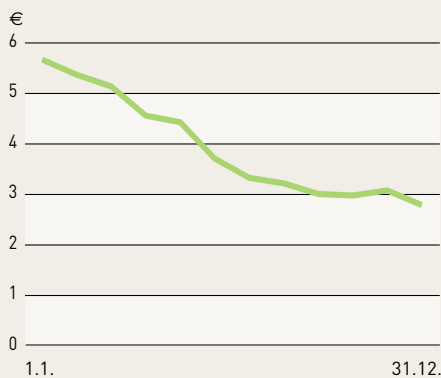
Yhtiöllä ei ole hallussaan omia osakkeitaan. Yhtiön hallituksen jäsenet omistivat joko henkilökohtaisesti tai omistamiensa yhtiöiden kautta vuodenvaihteessa yhteensä 1 510 Yomi Oyj:n A-osaketta, mikä edusti 0,01 % yhtiön koko osakepääomasta ja äänivallasta.

Osakkeen kurssikehitys ja markkina-arvo

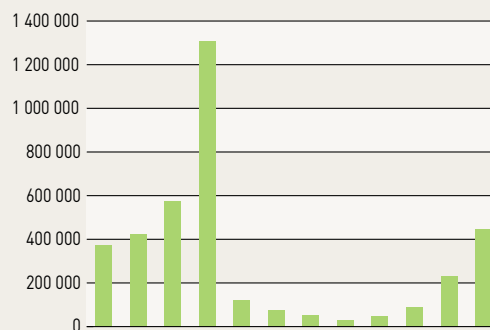
Yomi Oyj:n osakkeen keskipurssi vuonna 2002 oli 4,21 euroa. Vuoden ylin kurssi oli 5,95 euroa ja vuoden alin 2,57 euroa. Osakkeen verotusarvo on 2,00 euroa. Osakekannan markkina-arvo tilikauden päättyessä oli 44,3 milj. euroa. Taseen loppusumma oli 76,5 milj. euroa ja oma pääoma 40,6 milj. euroa. Vuoden 2002 aikana yhtiön osakevaihto Helsingin Pörssissä oli arvoltaan 3,8 milj. euroa. Osakkeita vaihdettiin yhteensä 897 165 kpl, eli 5,7 % kaikkien osakkeiden lukumäärästä.

Osakekohtaiset tunnusluvut ilmenevät vuosikertomuksen sivulla 3 olevassa viisivuotiskatsauksessa.

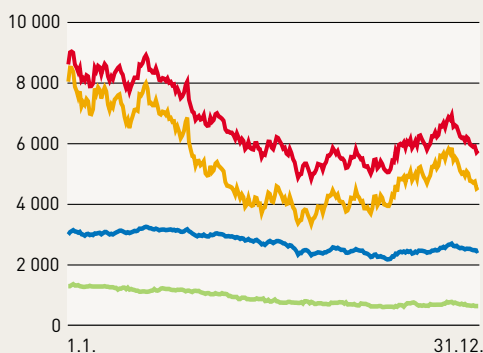
Osakkeen kurssikehitys 1.1.–31.12.2002



Osakevaihto kuukausittain 1.1.–31.12.2002



HEX-indeksi ja osakelaji-indeksit 1.1.–31.12.2002



- HEX-yleisindeksi
- HEX-Portfolioindeksi
- Toimialaindeksi (Tietoliikenne ja elektroniikka)
- Osakelaji-indeksi Yomi Oyj

TUNNUSLUKUJEN LASKENTAPERUSTEET

Sijoitetun pääoman tuotto, %	=	$\frac{\text{Tulos ennen satunnaisia eriä} + \text{korkokulut ja muut rahoituskulut}}{\text{Taseen loppusumma} - \text{korottomat velat}} \text{ (keskimäärin vuoden aikana)}$
Oman pääoman tuotto, %	=	$\frac{\text{Tulos ennen satunnaisia eriä} - \text{verot}}{\text{Oma pääoma} + \text{varaukset} + \text{vähemmistöosuus}} \text{ (keskimäärin vuoden aikana)}$
Omavaraisuusaste, %	=	$\frac{\text{Oma pääoma} + \text{varaukset} + \text{vähemmistöosuus}}{\text{Taseen loppusumma} - \text{saadut ennakot}}$
Tulos/osake	=	$\frac{\text{Tulos ennen satunnaisia eriä} - \text{verot} - \text{vähemmistöosuus}}{\text{Osakeantioikaistu osakemäärä keskimäärin}}$
Osinko/tulos, %	=	$\frac{\text{Osinko per osake}}{\text{Tulos per osake}}$
Osinkotuotto, %	=	$\frac{\text{Osinko per osake}}{\text{Osakkeen pörssikurssi 31.12.}}$
Oma pääoma/osake	=	$\frac{\text{Oma pääoma} + \text{varaukset}}{\text{Osakeantioikaistu osakemäärä vuoden lopussa}}$
P/E-luku	=	$\frac{\text{Oikaistu kurssi 31.12.}}{\text{Tulos/osake}}$
Osakekannan markkina-arvo	=	Osakemäärä x kaupantekokurssi 31.12.
Osakkeiden vaihto, %	=	$\frac{\text{Vaihdettujen osakkeiden määrä kauden aikana}}{\text{Keskimääräinen osakemäärä kauden aikana}}$

HALLITUKSEN ESITYS VOITONJAOKSI

Hallituksen esitys tilikauden tuloksesta

Konsernin oma pääoma konsernitaseen 31.12.2002 mukaan on 58 563 888,06 euroa, josta voitonjakokelpoiset varat ovat 21 553 949,89 euroa. Yomi Oyj:n oma pääoma on taseen 31.12.2002 mukaan 40 550 965,71 euroa, josta voitonjakokelpoiset varat ovat 9 834 416,54 euroa.

Hallitus ehdottaa 27.3.2003 kokoontuvalle varsinaiselle yhtiökokoukselle, että Yomi Oyj jakaa vuodelta 2002 osinkoa 0,04 euroa osaketta kohti eli yhteensä 646 991,76 euroa, ja että hallituksen käyttöön varataan 20 000 euroa käytettäväksi mahdollisia yleishyödyllisiä lahjoituksia varten.

Jyväskylässä 20. helmikuuta 2003

Erkki Poranen
puheenjohtaja

Heikki Salmenkangas
varapuheenjohtaja

Antti Aumo

Pekka Kettunen

Erkki Talvitie

Timo Tiihonen

Vesa-Pekka Silaskivi

Esa Pennanen

TILINTARKASTUS- KERTOMUS

Yomi Oyj:n osakkeenomistajille

Olemme tarkastaneet Yomi Oyj:n (ent. KSP Yhtiöt Oyj) kirjanpidon, tilinpäätöksen ja hallinnon tilikaudelta 1.1.–31.12.2002. Hallituksen ja toimitusjohtajan laatima tilinpäätös sisältää toimintakertomuksen sekä konsernin ja emoyhtiön tuloslaskelman, taseen ja liitetiedot. Suorittamamme tarkastuksen perusteella annamme lausunnon tilinpäätöksestä ja hallinnosta.

Tilintarkastus on suoritettu hyvän tilintarkastustavan mukaisesti. Kirjanpitoa sekä tilinpäätöksen laatimisperiaatteita, sisältöä ja esittämistapaa on tällöin tarkasteltu riittävässä laajuudessa sen toteamiseksi, ettei tilinpäätös sisällä olennaisia virheitä tai puutteita. Hallinnon tarkastuksessa on selvitetty emoyhtiön

hallituksen jäsenten sekä toimitusjohtajan toiminnan lainmukaisuutta osakeyhtiölain säännösten perusteella.

Lausuntonamme esitämme, että tilinpäätös on laadittu kirjanpitolain sekä tilinpäätöksen laatimista koskevien muiden säännösten ja määräysten mukaisesti. Tilinpäätös antaa kirjanpitolaissa tarkoitetulla tavalla oikeat ja riittävät tiedot konsernin sekä emoyhtiön toiminnan tuloksesta ja taloudellisesta asemasta. Tilinpäätös konsernitilinpäätöksineen voidaan vahvistaa sekä vastuuvapaus myöntää emoyhtiön hallituksen jäsenille sekä toimitusjohtajalle tarkastamaltamme tilikaudelta. Hallituksen esitys voitonjakokelpoisten varojen käsittelystä on osakeyhtiölain mukainen.

Jyväskylässä 27. päivänä helmikuuta 2003

PricewaterhouseCoopers Oy
KHT-yhteisö

Henrik Sormunen, KHT

HALLITUS JA TILINTARKASTAJAT

Hallitus



Hallituksen puheenjohtaja
Erkki Poranen, s. 1946
Toimitusjohtaja,
Keskiuomalainen Oyj
Valittu vuosiksi 2002–2005



Hallituksen varapuheenjohtaja
Heikki Salmenkangas, s. 1945
Kauppaneuvos
Valittu vuosiksi 2000–2003



Pekka Kettunen, s. 1952
Kaupunginjohtaja,
Jyväskylän kaupunki
Valittu vuosiksi 2001–2004



Antti Aumo, s. 1963
Toimitusjohtaja,
Jyväskylän Teknologikeskus Oy
Valittu vuosiksi 2002–2005



Erkki Talvitie, s. 1946
Apulaiskunnanjohtaja,
Jyväskylän maalaiskunta
Valittu vuosiksi 2002–2005



Timo Tiihonen, s. 1948
Senior Advisor,
CapMan Capital Management Oy
Valittu vuosiksi 2001–2004



Vesa-Pekka Silaskivi, s. 1966
Johtaja,
Elisa Communications Oyj
Valittu vuosiksi 2001–2004



Esa Pennanen, s. 1943
Hallituksen jäsen
Valittu vuosiksi 2000–2003

Tilintarkastajat

PricewaterhouseCoopers Oy
Päävastuullisena tilintarkastajana
Henrik Sormunen, KHT

JOHTO



Jukka Lassila, s. 1963, DI
Toimitusjohtaja
Yhtiön palveluksessa vuodesta 2001
Omistus vuoden 2002 lopussa:
Ei omista Yomi Oyj:n osakkeita tai optio-oikeuksia



Esko Miikkulainen, s. 1952, DI
Johtaja, Teleoperointi ja liiketoiminnan kehitys
Yhtiön palveluksessa vuodesta 1990
Omistus vuoden 2002 lopussa:
Omistaa 2 015 Yomi Oyj:n osaketta ja 20 150 optio-oikeutta



Mika Lallukka, s. 1967, KTK
Johtaja, Viestintä ja sijoittajasuhteet
Yhtiön palveluksessa vuodesta 1996
Omistus vuoden 2002 lopussa:
Omistaa 5 200 Yomi Oyj:n osaketta ja 2 000 optio-oikeutta



Seppo Heikkilä, s. 1949, TTM
Johtaja, Talous ja hallinto
Yhtiön palveluksessa vuodesta 1988
Omistus vuoden 2002 lopussa:
Omistaa 2 015 Yomi Oyj:n osaketta ja 20 150 optio-oikeutta



Heikki Ihanainen, s. 1955, TTM
Johtaja, Tuoteliiketoiminta
Yhtiön palveluksessa vuodesta 1997
Omistus vuoden 2002 lopussa:
Omistaa 450 Yomi Oyj:n osaketta ja 4 500 optio-oikeutta



Jyrki Saarivaara, s. 1962, KTM
Toimitusjohtaja, Yomi Solutions Oy
Yhtiön palveluksessa vuodesta 2002
Omistus vuoden 2002 lopussa:
Ei omista Yomi Oyj:n osakkeita eikä optio-oikeuksia

RAHOITUS JA RISKIENHALLINTA

Vahvaa panostusta ydinliiketoimintaan

Yomi-konsernin rakennetta kehitettiin omaksutun strategian mukaisesti vuoden 2002 aikana. ICT-toimintaa kasvatettiin yritysostoilla ja toisaalta konsernin ydinliiketoimintaan kuulumattomista liiketoiminnoista luovuttiin. Järjestelyt vaikuttivat sekä konsernin taloudelliseen tulokseen että sen rahavirtoihin. Vuodelle asetettuun alkuperäiseen liikevaihdon kasvutavoitteeseen ei päästy ja suhteellinen tulos jäi Ohjelmistotuote-liiketoiminnan ja ICT-Palveluliiketoiminnan vahvassa panostusvaiheessa edellisvuotta heikommaksi. Teleoperointiliiketoiminnan kehitys oli vakaa ja sen generoima kassavirta suunnitelmien mukainen.

Liiketoiminnan kassavirta

Konsernin liikevoitto laski vuonna 2002 ja oli 3,9 milj. euroa edellisvuoden 9,6 milj. euroon verrattuna. Liikevoiton suhteellinen osuus liikevaihdosta laski 6,7 %:iin 16,7 %:sta. Liiketoiminnan kassavirta ennen käyttöpääoman muutosta oli 14,2 milj. euroa. Nettokäyttöpääoman muutos oli -3,8 milj. euroa ja liiketoiminnan nettorahavirta oli 5,6 milj. euroa.

Investoinnit, rahoitus ja osingonjako

Bruttoinvestoinnit olivat yhteensä 9,7 milj. euroa, josta Kesnet Oy:n keskeneräiset verkkotyöt olivat 1,0 milj. euroa. Divestointien tuoma rahavirta oli 0,7 milj. euroa. Investointien nettorahavirta oli näin ollen 9,0 milj. euroa.

Osinkojen määrä oli 2,2 milj. euroa, kun edellisellä vuonna ne olivat 3,5 milj. euroa.

Kassavirta ennen rahoitusta oli -3,4 milj. euroa. Rahoitus järjestettiin käyttämällä omia kassavaroja. Pitkäaikaisten lainojen takaisinmaksut olivat 0,7 milj. euroa. Rahoituksen nettovaikutus oli -3,1 milj. euroa.

Vuoden 2002 lopussa konsernin pitkäaikaiset rahalaitoslainat olivat yhteensä 0,9 milj. euroa. Ne erääntyvät seuraavasti:

2003	0,6 milj. euroa
2004	0,3 milj. euroa

Lisäksi konsernilla on 1,2 milj. euron laina Elisa-konsernista, jota lyhennetään sovittaessa.

Velkaantuneisuusaste vuoden päättyessä oli -2,8 %, kun se edellisen vuoden päättyessä oli -12,3 %.

Maksuvalmius

Konserni pyrkii varmistamaan rahoituksen riittävyyden pitämällä tarpeellista likvidiä kassa- ja sijoitusvarantoa. Rahavarat olivat tilikauden alussa 10,5 milj. euroa ja sen lopussa 4,1 milj. euroa. Konsernilla on vuoden 2002 päättyessä 10 milj. euron käyttämätön luottolimiitti.

Sijoitusvarantoon kuuluvat muun muassa määräaikaistalletukset ja rahasto-osuudet. Lisäksi Yomi Oyj omistaa 556 870 Elisa Communications Oyj:n osaketta. Osakkeiden markkina-arvo tilikauden 2002 päättyessä oli 3,2 milj. euroa.

Maksuvalmiutta kuvaava tunnusluku Quick ratio oli vuoden lopussa 1,3 (1,7).

Oman pääoman ehtoinen rahoitus ja omavaraisuus

Yomi Oyj:n osakepääoma kasvoi vuoden 2002 aikana toteutettujen suunnattujen osakeantien seurauksena. Suunnatut annit liittyivät konsernin yritysostoihin ja ne kasvattivat osakepääomaa yhteensä 173 367,60 eurolla 5 531 559,60 euroon. Omavaraisuusaste nousi suunnattujen antien ja kannattavan toiminnan seurauksena 76,2 %:iin 72,8 %:sta.

Riskien hallinta

Valuuttariski

Yomi-konserni on hyvin vähäisessä määrin alttiina valuuttariskeille. Valtaosa konsernin liiketapahtumista on euro-määräisiä. Kansainvälisten liikekumppanien ja Yomin välisissä transaktioissa käytetään jossain määrin Yhdysvaltain dollaria ja Englannin puntaa. Konserni pyrkii suojautumaan riskeiltä suosimalla mahdollisimman laajasti euro-maiden ulkopuolellakin euron käyttöä ja valitsemalla muut laskutus- ja ostovaluutat siten, että valuuttamääräiset tuotot ja kulut vastaavat mahdollisimman hyvin toisiaan. Tarvittaessa valuuttariskeiltä suojaudutaan termiinisopimuksilla. Kasvavassa Ohjelmistotuote-liiketoiminnassa, jossa kansainväliset kumppanuudet johtavat lisenssisopimuksiin, on todennäköistä, että dollarin ja euron vaihtosuhteen kautta on varauduttava hallinnoimaan nykyistä suurempia kannattavuus- ja rahoitusriskejä.

Korkoriski

Konsernin luotot ovat pääosin kiinteäkorkoisia.

Kaupalliset riskit

Yomi-konsernin asiakaskuntaan ei liity merkittäviä vastapuoli- tai luottotappioriskejä. Ohjelmistotuote-liiketoiminnan ja ICT-Palveluliiketoiminnan asiakaskunta muodostuu vakavaraisista yritysasiakkaista ja merkittävistä kansainvälisesti toimivista yhtiöistä. Ohjelmistotoimituksiin liittyy alan yleisen käytännön mukaisia määräaikaaisia toimivuustakuita. Teleoperointiasiakkaat ovat osin liikeyrityksiä ja osin kotimaisia telediittymien tilaajia. Yksityishenkilöistä muodostuva asiakaskunta on hyvin laajapohjainen, joten yksittäiset luottoriskit eivät merkittävästi vaikuta konsernin kokonaistalouteen. Luottotappioilta pyritään suojautumaan luottorajojen määrittelyllä, aktiivisella valvonnalla ja tarvittaessa kattamalla riskejä luottovakuutuksilla.

Suhdanneriski

Tietoliikenne- ja IT-alat ovat kasvualoja ja niiden tarjoamat palvelut ovat yritysten ja kuluttajien jokapäiväisessä käytössä. Tältä osin suhdanneriippuvuus on vähäinen. Liiketoimintayritysten ja teleoperaattorien investointeihin suhdanteet aiheuttavat heilahteluja. Tietoliikenneverkkojen ohjelmistoinvestoinnit ovat kuitenkin pieniä viestintäverkkojen arvoihin verrattuna. Siksi lisäominaisuuksien sisällyttäminen olemassa olevien liikenneverkkojen palvelukokonaisuuteen ohjelmistoinvestointien avulla ei sinänsä ole suhdanneherkkää. Lisäpalvelut tarjoavat päin vastoin operaattoreille mahdollisuuden vähentää kysynnän kasvun mahdollista hidastumista laskusuhdanteissa kohtuullisin investoinnein.

YOMI SIJOITUSKOHTEENA

Kasvat markkinat

Yomi toimii kasvavilla markkinoilla, koska käynnissä oleva teknologiamurros edellyttää yritysten ja organisaatioiden tosiaikaistavan toimintatapojaan ja tietojärjestelmiään. Kyky keskeyttömään toimintaan langattomassa ja paikasta riippumattomassa kansainvälisessä toimintaympäristössä muodostuu yhä tärkeämmäksi menestystekijäksi yrityksille ja yhteisöille.

Markkinoiden kasvuvoima piilee yritysten ja organisaatioiden tarpeessa jatkuvasti kehittää tietotekniikka- ja kommunikointiverkostojaan oman toimintansa tehostamiseksi ja nopeuttamiseksi. Myös yksilötasolla viestintäverkkojen loppukäyttäjät ovat tottuneet edellyttämään tietoliikennepalvelujen jatkuvaa saatavuutta maantieteellisestä sijainnista ja aikavyöhykkeistä riippumatta.

Älykkäiden päätelaitteiden kehitys ja voimakkaasti laajeneva käyttö lisäävät Yomin asiakkaiden, laitevalmistajien, operaattoreiden ja yritysten mahdollisuuksia ja kykyä tarjota loppukäyttäjilleen ja asiakkailleen uusia liiketoimintaa laajentavia edistyneitä tosiaikaisia toimintamalleja. Tämä kehitys lisää voimakkaasti tosiaikaisten, monikanavaisia ja muita käyttöpalveluita tarjoavien viestintäratkaisujen kysyntää tulevaisuudessa.

Yomin kilpailuedut

Yomi tarjoaa kansainvälistä huipputasoa edustavia ohjelmistotuotteita ja -palveluita yritysasiakkaille, teleoperaattoreille ja yhteistyökumppaneilleen. Asiakaslähtöisen toimintansa sekä oman osaamisensa ja kokemuspohjansa kautta Yomilla on laaja viestintäteknologian kokonaishallinta, joka ulottuu tietoliikennepalvelujen loppukäyttäjistä ja heitä palvelevista teleoperaattoreista aina tietoliikennelaitteita valmistavaan teollisuuteen asti. Markkinoiden kehittyvien viestintätarpeiden monipuolinen ja perusteellinen tuntemus on Yomin vahva kilpailuetu.

Vankat perinteet

Yomilla on yli 100 vuoden kokemus teleoperoinnista vaativassa toimintaympäristössä. Viime vuosien aikana Yomi-konsernin toiminta on kasvanut ja monipuolistunut kattamaan ICT-toiminnan keskeiset teknologiat. Liikevaihdon keskimääräinen vuosikasvu oli 90-luvun loppuvuosina noin viidennes ja henkilöstön määrä on lähes kaksinkertaistunut vuodesta 1999.

Osakeyhtiömuotoisena vuodesta 1928 toiminut Yomi listautui Suomen ensimmäisenä tele-yhtiönä meklarilistalle vuonna 1997. Seuraavana vuonna Yomi Oyj:n A-osakkeet otettiin Helsingin Pörssin päälistalle.

Viestintäteknologian keskipisteessä

Yomi toimii kolmella liiketoiminta-alueella, Ohjelmistotuotteet, ICT-palvelut ja Teleoperointi. Tavoitteena on viestintäteknologiaosaamisen määrätietoinen kasvattaminen sekä orgaanisesti että yritysostojen kautta ja nouseminen tunnustettuun asemaan merkittävänä eurooppalaisena IT-yhtiönä. Emoyhtiölleen, Elisa-konsernille, Yomi on IT-alan osaamiskeskittymä ja kehityskeskus.

Yomin liiketoiminnan rakennetta ja konsernin toimintaympäristöä kuvataan tarkemmin vuosikertomuksen sivuilla 6–7.

Sijoitus Yomiin

Sijoitus Yomiin on sijoitus kasvavaan ja kansainvälistyvään viestintäteknologia- ja ohjelmistotaloon. Kasvun painopistealueet ovat mobiilioperaattoreiden palveluihin liittyvät ohjelmistotuotteet, merkittävälle telealan laitevalmistajille kehitetyt ohjelmistosovellukset sekä suurasiakkaille tehtävät tietojärjestelmäprojektit. Kansainvälisesti Yomi tarjoaa kumppaneilleen kilpailukykyä ja loppuasiakaspalvelua tehostavia ohjelmistotuotteitaan OEM-pohjalta. Kasvua tukee teleoperaattoritoiminnan vahva kassavirta.

Osingonjakopolitiikka

Yomi Oyj:llä ei ole voimakkaassa kehitysvaiheessaan vahvistettua osingonjakopolitiikkaa. Orgaanisella kasvulla ja yrityshankinnoilla Yomi Oyj pyrkii kasvattamaan yrityksen arvoa ja tuottopotentiaalia. Operaattoritoiminnan kassavirta muodostaa tässä kehityksessä vahvustekijän.

Vuonna 2001 Yomi Oyj:n osingon määrä oli 0,14 euroa osakkeelta vastaten 31,1 %:n osinkosuhdetta ja 2,48 %:n efektiivistä tuottoa. Voitto/osake oli 0,45 euroa ja oma pääoma/osake 3,86 euroa. Tilikaudelta 2002 Yomi Oyj:n hallitus ehdottaa 0,04 euron osinkoa osakkeelta. Hallituksen osingonjakoehdotus julkaistaan vuosikertomuksen sivulla 35.

Yksityiskohtaiset tiedot osakkeista ja omistuksesta löytyvät vuosikertomuksen tilinpäätösosuuudesta sivuilta 31–33.

PÖRSSITIEDOTTEET JA -ILMOITUKSET

Yomin (ent. KSP Yhtiöt Oyj) yhtiökokous 26.3.2002 päätti vaihtaa yhtiön nimen Yomi Oyj:ksi. Uusi nimi rekisteröitiin kaupparekisteriin 12.4.2002.

4.1.
KSP Yhtiöt Oyj tiedottaa joulukuussa päätetystä ja ilmoitetusta Votek Oy:n osakkeiden hankintatavasta ja tähän liittyvästä suunnatusta osakeannista. KSP Yhtiöt Oyj:n omistusosuus Votek Oy:ssä nousee 95,7 %:iin. Osa kauppahinnasta suoritetaan luovuttamalla Votek Oy:n omistajille KSP:n tytäryhtiön Jyväsviestintä Oy:n osakkeita. KSP:n omistusosuus Jyväsviestintä Oy:ssä on transaktion jälkeen 90 %. (tiedote)

4.1.
KSP Yhtiöt Oy ilmoittaa hankkivansa Indata Oy:n koko osakekannan. Kauppahinta suoritetaan osakevaihdoilla. (tiedote)

9.1.
KSP Yhtiöt Oyj ilmoittaa Votek Oy:n ja Indata Oy:n omistajille suunnattujen osakeantien toteutumisesta. KSP omistaa tämän jälkeen Votek Oy:n ja Indata Oy:n kokonaan. (ilmoitus)

9.1.
Helsingin Pörssi ilmoittaa, että Votek Oy:n kauppaan liittyvän suunnatun osakeannin ensimmäisessä vaiheessa merkityt A-osakkeet otetaan kaupankäynnin kohteeksi yhdessä KSP:n vanhojen osakkeiden kanssa 10.1.2002 alkaen. (PKV-tiedote)

14.1.
Helsingin Pörssi ilmoittaa, että Indata Oy:n kauppaan liittyvän suunnatun osakeannin A-osakkeet otetaan kaupankäynnin kohteeksi yhdessä KSP:n vanhojen osakkeiden kanssa 15.1.2002 alkaen. (PKV-tiedote)

15.1.
Helsingin Pörssi ilmoittaa, että Votek Oy:n kauppaan liittyvän suunnatun osakeannin toisessa vaiheessa merkityt A-osakkeet otetaan kaupankäynnin kohteeksi yhdessä KSP:n vanhojen osakkeiden kanssa 16.1.2002 alkaen. (PKV-tiedote)

16.1.
KSP Yhtiöt Oyj:n kaupparekisteriin merkitty osakepääoma on Votek Oy:n ja Indata Oy:n hankintoihin liittyvien suunnattujen osakeantien jälkeen yhteensä 5 531 559,60 euroa ja yhtiön A-osakkeiden lukumäärä on 15 804 456. (ilmoitus)

14.2.
KSP Yhtiöt Oy julkistaa konsernin johtoryhmän kokoonpanon. (ilmoitus)

22.2.
KSP Yhtiöt Oyj julkaisee tilinpäätöstiedotteensa tilikaudelta 2001. Liikevaihto kasvoi 14,2 % ja oli 57,4 milj. euroa. Liikevoitto oli 9,2 milj. euroa. Hallitus esittää yhtiökokoukselle, että tilikaudelta 2001 maksetaan osinkoa 0,08 euroa osakkeelta. (tiedote)

TAPAHTUMIA 2002

Samsung valitsi Yomin kumppanikseen

Samsung toi markkinoille Yomin monikanavaominaisuudet sisältävän viestintäratkaisun Samsung Contact 8.0. Tuotteen maailmanlaajuinen jakelu tapahtuu Samsungin kautta, Yomi vastaa markkinoinnista Pohjoismaissa. Yomin Unified Communications -ohjelmiston myyntipotentiaali yhteistyön tuloksena on 10 miljoonaa lisenssiä. Yhtiöt julkistivat tuotteen Las Vegasin Comdex-tapahtumassa marraskuussa 2002. Yritysten yhteistyö julkistettiin maaliskuussa 2002, jolloin yhtiöt solmivat sopimuksen ohjelmiston liittämistä osaksi Samsung Contact -sähköpostiratkaisua.

”Olemme vakuuttuneita Yomin ylivoimaisesta osaamisesta tällä alueella. Tuotteemme täydentävät toisiaan ja niiden yhdistäminen on ollut helppoa. Yomin loistava teknologia ja yhteistyön sujuvuus takaavat sen, että tuotteestamme tulee markkinoiden johtava viestintäratkaisu”, painottaa Stuart Barry, Samsung Contactin General Manager. (kuvassa)



22.2.
KSP Yhtiöt Oyj julkaisee kutsun 26.3.2002 pidettävään varsinaiseen yhtiökokoukseen. (tiedote)

6.3.
Osingonjaon täsmäytyspäiväksi vahvistetaan 3.4.2002 ja maksupäiväksi 10.4.2002. (ilmoitus)

21.3.
Samsung SDS hankkii KSP Yhtiöt Oyj:n tytäryhtiön, Yomi Applications Oy:n, Unified Communications -ratkaisun sovitustyön, jolla Yomin tuote liitetään Samsung Contact -sähköposti-ohjelmistoon. Samsung ryhtyy Yomin tuotteen jälleenmyyjäksi. Yhtiöt sopivat myös markkinointiyhteistyöstä. (tiedote)

26.3.
KSP Yhtiöt Oyj:n yhtiökokous vahvistaa vuoden 2001 tilinpäätöksen ja myöntää tilivelvollisille vastuuvapauden. Hallituksen esityksestä poiketen osinkoa päätetään jakaa 0,14 euroa osakkeelta. Yhtiön uudeksi toiminimeksi vahvistetaan Yomi Oyj, englanniksi Yomi Plc. Yhtiökokous valtuuttaa hallituksen hankkimaan ja luovuttamaan enintään 790 222 yhtiön omaa osaketta sekä päättää osakepääoman korottamisesta vaihtovelkakirjalainoja ottamalla ja/tai optio-oikeuksia antamalla ja/tai osakkeiden uusmerkinnällä. Korotusvaltuutuksen enimmäismäärä on 3 160 891 osaketta jonka perusteella osakepääoma voi nousta enintään 1 106 311,85 eurolla. (tiedote)

3.4.
Yomi Oyj ilmoittaa johtosuhteiden muutoksesta tytäryhtiö Yomi Solutions Oy:ssä. (tiedote)

5.4.
Yomi Oyj:n tytäryhtiö Yomi Applications Oy vahvistaa ohjelmistotarjontaansa sopimalla LPG Innovations Oy:n ohjelmistoliiketoiminnan hankkimisesta. (tiedote)

10.4.
Yomi Oyj ilmoittaa konserniyhtiöiden keskeisten hallitusten kokoonpanot kevään 2002 yhtiökokouksen jälkeen. (ilmoitus)

10.4.
Yomi ilmoittaa uuden toiminimensä todennäköiseksi rekisteröintiajankohdaksi kaupparekisteriin 12.4.2002. Nimenmuutokseen liittyvät tarkennukset Helsingin Pörssin tietojärjestelmiin on tarkoitus toteuttaa huhtikuun puolivälissä. (ilmoitus)

12.4.
Helsingin Pörssi ilmoittaa Yomi Oyj:n uuden toiminimen tulevan voimaan HETI-kaupankäyntijärjestelmässä 15.4.2002 alkaen. Yhtiön uusi kaupankäyntitunnus YOM1V tulee voimaan HETI-järjestelmässä 16.4.2002 alkaen. Yomi Oyj:n listatun A-osakkeen ISIN-koodi säilyy ennallaan ja on FI0009007322. (PKV-tiedote)

25.4.
Yomi Oyj ilmoittaa pitävänsä tiedotustilaisuuden osavuositarkastuksensa 30.4.2002 julkistamisen jälkeen 2.5.2002. (ilmoitus)

30.4.
Yomi Oyj -konsernin liikevaihto vuoden 2002 ensimmäisellä neljänneksellä oli 13,9 milj. euroa. Kasvu on 2,6 %. Liiketappio oli 0,8 milj. euroa. Tulosta rasittavat alkuvuonna tehdyt rakennejärjestelyt. (tiedote)

Orange tarjoaa asiakkailleen Yomin MCC-ratkaisua Sveitsissä

Sveitsiläinen mobiilioperaattori Orange tarjoaa yritysasiakkailleen Yomin Mobile Communications Center -ratkaisuun perustuvat mobiilit viestintäpalvelut, kuten sähköpostin, hakemistot ja kalenterin. Palvelun toimittaa End2End ja sen järjestelmäintegraattorina toimii Hewlett-Packard.

”Uskomme, että mobiilit tietopalvelut tuovat yrityksille merkittävää lisäarvoa, erityisesti hyödynnettäessä laajakaistaisia GPRS-verkkoja. Orange Pocket Office tarjoaa erinomaisen mahdollisuuden mobiiliin työskentelyyn kaiken kokoisille yrityksille”, sanoi Orange Switzerlandin Mobile Solutions Manager Antonio Annetichiarico julkistamisen yhteydessä syyskuussa 2002.

Connect Austria valitsi Yomin ja HP:n

Yomi ja HP ovat toimittaneet itävaltalaiselle operaattorille, Connect Austrialle, Yomi Messaging -tuoteperheeseen kuuluvan sovelluksen, jonka avulla Connect Austrian loppuasiakkaat voivat hyödyntää erilaisia sisältöpalveluja, kuten soittoaäniä, logoja, ikoneja ja MMS-viestejä matkapuhelimissaan.

”Strategiamme on kansainvälistyä valittujen kumppanien kanssa. Connect Austrialle tehty projekti oli hyvä kokemus, joka tiivistä osaltaan hyvää yhteistyötämme HP:n kanssa”, sanoo Jani Vahvanen Yomista julkistamisen yhteydessä joulukuussa 2002.

10.6.
Yomi-konserni ilmoittaa aloittavansa yt-neuvottelut toimintansa tehostamiseksi. Tavoitteena on poistaa rakennemuutosten jälkeiset päällekkäisyydet, tarkentaa liiketoiminta-aluetta sekä sopeuttaa kustannukset markkinatilannetta vastaavaksi. (tiedote)

12.6.
Yomi Oyj:n kokonaan omistama tytäryhtiö Kestel Oy julkistaa esisopimuksen Atec Security Ltd:n turvaliiketoiminnan myymisestä Elisa Communications Oyj:n kokonaan omistamalle Estera Oy:lle. Järjestely keskittää Elisa-konsernin samankaltaiset liiketoiminnat yhteen yhtiöön. Yomi on Elisa-konsernin tietotekniikkaan keskittynyt yhtiö. (tiedote)

28.6.
Yomi Oyj -konserni alentaa tulosenustettaan vuoden 2002 toisen neljänneksen osalta tuoteliiketoiminnan odotettua hitaamman kasvun, toisella neljänneksellä kirjattujen luottotappioiden sekä yrityskauppoihin liittyvien kulujen johdosta. Kuukauden alussa aloitetut yt-neuvottelut saadaan päätökseen. Yomi Oyj järjestää tiedotustilaisuuden osavuositarkastuksensa julkistamisen yhteydessä 31.7. (tiedote)

29.7.
Yomi Oyj:n ohjelmistoprojekteista vastaavan tytäryhtiön Yomi Solutions Oy:n toimitusjohtajaksi nimitetään KTM Jyrki Saarivaara. (ilmoitus)

31.7.
Yomi Oyj -konsernin liikevaihto vuoden 2002 kahdella ensimmäisellä neljänneksellä oli 28,4 milj. euroa. Kasvu on 4,7 %. Liiketulos oli -2,4 milj. euroa. Tulosta rasittivat toisella neljänneksellä ohjelmistoliiketoiminnan odotettua hitaampi kasvu, tehdyt luottotappiokirjaukset sekä yrityskauppoihin liittyvät kulut. (tiedote)

12.9.
Yomi Oyj julkistaa tehneensä esisopimuksen luetteloliiketoimintansa myymisestä Fonecta Oy:lle. (tiedote)

13.9.
Yomi Oyj ilmoittaa turvaliiketoimintansa myynnin toteutumisesta Elisa-konsernin Estera Oy:lle aiemmin julkistamansa esisopimuksen mukaisesti. (tiedote)

23.10.
Yomi Oyj ilmoittaa järjestävänsä tiedotustilaisuuden kolmen neljänneksen osavuositarkastuksensa julkistamisen yhteydessä 30.10. (ilmoitus)

30.10.
Yomi Oyj ilmoittaa konsernin luetteloliiketoiminnan myynnistä Fonecta Oy:lle syyskuussa solmimansa esisopimuksen mukaisesti. Sopimus käsittää Kestel Oy:n osuuden Keski-Suomen alueellisesta puhelinluettelosta sekä konsernin omistamat luetteloliiketoimintaan liittyvät vähemmistöosuudet. (tiedote)

30.10.
Yomi Oyj -konserni julkistaa osavuositarkastuksen vuoden 2002 kolmelta ensimmäiseltä neljännekseltä. Liikevaihto on 42,4 milj. euroa, kasvu on 4,3 %. Liikevoitto on 3,4 milj. euroa. Tulosta paransivat kolmannella vuosineljänneksellä luettelo- ja turvaliiketoiminnan myynnistä kirjatut myyntivoitot ja sitä rasittivat kertaluonteiset tuotekehitykseen liittyvät poistot. (tiedote)

13.12.
Yomi Oyj ilmoittaa tilinpäätöstiedotteensa ja muiden taloudellisten raporttiansa julkistamisajankohdat 2003. (ilmoitus)



Viestintäteknologia on muutosvoima

Yomi kutsui eri toimialojen ja julkishallinnon johtoa syyskuussa 2002 Helsingissä pidettyyn huippuseminaariin. Tavoitteena oli antaa seminaarin osanottajille ensikäden tietoa alan kehityksestä sekä siitä, miten organisaation liiketoimintaa ja kilpailukykyä voi edistää uusilla IT-ratkaisuilla.

Liikenne- ja viestintäministeri Kimmo Sasi kertoi muun muassa uudesta viestintämarkkina- ja uudistuksella pyritään edistämään verkkoliiketoimintaa, televisio- ja radiotoimintaa sekä sisällöntuotantoa.

Nokia Mobile Phonesin Imaging -liiketoimintayksikön vetäjä Juha Putkiranta esitti visionsa mobiilin viestinnän tulevaisuudesta. Kaikkien alalla toimivien tulee ymmärtää liikkuvuuden merkitys ihmisten toimintatapojen ja markkinoiden muokkaajana:

”15-vuotias tarvitsee vielä 30 matkapuhelinta elinaikanaan”.

YHTEISKUNTAVASTUU

CSR - CORPORATE SOCIAL RESPONSIBILITY

Yomi-konsernin palvelut ovat olennainen osa aikamme yhteiskunnan rakennetta ja toimivuutta. Julkiset palvelu- ja turvallisuustoiminnot edellyttävät viestintä- ja tietotekniikan häiriötöntä käytettävyyttä ja reaaliaikaisuutta.

Merkittävä yhdistäjä ja ICT-osaamiskeskus

Yomin ohjelmistopalvelut ja -tuotteet tehostavat yritysten ja yhteisöjen liiketoimintaa ja kilpailukykyä ympäristössä, jossa langattomuus ja tavoitettavuus korostuvat maantieteellisestä sijainnista ja aikavyöhykkeestä riippumatta. Tietoliikennepalvelut turvaavat tiedonkulun ja yhdistävät jokaisen tilaajan maailmanlaajuiseen tietoliikenneverkkoon.

Lähiympäristölleen Keski-Suomessa Yomi on paikallinen tieto- ja tietoliikenneteknologian (ICT - Information & Communications Technology) osaamiskeskittymä, jolla on avainasema myös valtakunnallisesti toimivan Elisa-konsernin osaamisketjussa. Miljoonat ihmiset käyttävät Yomin ohjelmistoja päivittäin. Tietoliikenne- ja kaapeliliittymien kokonaislukumäärä on lähes 90 000.

Yomin (ent. Keski-Suomen Puhelin Osakeyhtiö ja sittemmin KSP Yhtiöt Oyj) tietoliikenneperinteet ulottuvat yli 100 vuoden taakse. Perinnetietojen mukaan Keski-Suomeen vastaperustetussa televerkossa siirrettiin ensimmäinen puhelu 118 vuotta sitten, 8 vuotta puhelimen keksimisen jälkeen.

Taloudellinen vastuu

Kannattavuudella ja kasvulla Yomi turvaa toimintansa taloudellisen pohjan ja myönteisen osallistumisensa yhteiskunnan hyvinvoinnin lisäämiseen. Toiminnan tehokkuus ja kilpailukyky varmistetaan keskittymällä ydinliiketoimintaan – ICT-teknologiaan – ja sen kehittämiseen. Aktiivisella osallistumisella toimialajärjestelyihin ja kumppanuuksia rakentamalla Yomi terävöittää kilpailukykyään niin kotimaassa kuin kansainvälisesti. Listattuna yrityksenä Yomi on julkinen sijoituskohde, joka noudattaa pörssiyhtiölle kuuluvaa avoimuutta. Yomi Oyj:n osakkeenomistajien kokonaismäärä on noin 18 500.

Ympäristövastuu

Yomi huolehtii osaltaan luonnonvaroista ja ympäristöstä. Ympäristöystävällinen toiminta varmistetaan selkeillä suunnitelmilla, ohjeistuksella ja seurannalla. Ympäristöstä huolehtiminen on osa Yomin jatkuvaa kehitystä.

IT- ja tietoliikennetuotteiden ympäristö- ja energiärasitus on sinänsä vähäinen ja niiden energiankulutus alhainen. Niitä voidaan käyttää uudelleen, kierrättää tai hävittää turvallisesti. Kasvavalla tietoliikenteen käytöllä vähennetään ympäristö- ja energiärasitusta moniin muihin liikennemuotoihin verrattuna ja edistetään kestävä kehityksen periaatteita.



YHTEISKUNTAVASTUU

Yomin tavoitteena on vähentää sekajätteen määrää. Tavoitteeseen päästään ympäristönäkökohtien huomioon ottamisella materiaalihankinnoissa ja lajittelun tehostamisella. Jätteen syntyä, määrää, laatua ja kustannuksia seurataan jatkuvasti. Paperijäte ja metalliromu kierätetään ja ongelmajätteet hävitetään asianmukaisesti. Osassa Yomin kiinteistöjä on aloitettu biojätteen keräily. Ympäristöriskit arvioidaan kaikissa konsernin kiinteistöissä. Myös energian- ja vedenkulutukseen kiinnitetään huomiota.

Sosiaalinen vastuu

Viestintäteknologiatalona Yomi tarjoaa henkilöstölleen haastavia työtehtäviä huipputekniikan parissa. Kerrannaisvaikutukset ulottuvat laajasti työympäristöön myös yhteistyökumppaneiden kautta.

Yomi huolehtii henkilöstönsä hyvinvoinnista ja osaamisesta säännöllisin työtyytyväisyysselektiviteyksin ja jatkuvalla kouluttamisella. Yomi vastaa toimittamiensa tuotteiden ja palveluiden laadusta sekä asiakkaidensa ja yhteistyökumppaneidensa tietojen luottamuksellisuudesta.

Paikallisesti Yomi toimii tiiviissä yhteistyössä lähiympäristönsä kanssa sekä tukee yleishyödyllistä toimintaa. Vuoden 2001 voittovaroistaan Yomi lahjoitti 14 000 euroa yleishyödyllisiin tarkoituksiin. Avustuskohteet olivat nuorisoin parissa tehtävä ennaltaehkäisevä huumetyö ja kulttuuri.



TIETOJA OSAKKEENOMISTAJILLE

Yhtiökokous

Yomi Oyj:n varsinainen yhtiökokous pidetään torstaina 27. maaliskuuta 2003 klo 14.00 alkaen yhtiön pääkonttorin välittömässä tuntumassa sijaitsevassa Jyväskylän Palviljongissa, osoitteessa Messukatu 10, Jyväskylä.

Ennen yhtiökokousta Yomi Oyj järjestää ajankohtaisen tietoiskun osakkeenomistajille. Kokoon-tuminen on klo 12.00 yhtiökokouspaikassa.

Oikeus osallistua yhtiökokoukseen on osakkeenomistajalla, joka viimeistään 17.3.2003 on merkitty osakkeenomistajaksi Suomen Arvopaperikeskus Oy:n pitämään yhtiön osakasluetteloon. Myös osakkeenomistajalla, jonka osakkeita ei ole siirretty arvo-osuusjärjestelmään on oikeus osallistua yhtiökokoukseen edellyttäen, että osakkeenomistaja oli merkitty yhtiön osakerekiisteriin ennen 28.9.1998 tai joka on yhtiölle ilmoittanut ja selvittänyt saantonsa. Näissä tapauksissa osakkeenomistajan on esitettävä yhtiökokouksessa osakekirjansa tai selvitys siitä, ettei omistusosuutta ole kirjattu arvo-osuustilille.

Osakkeenomistajan on voidakseen yhtiökokouksessa käyttää äänivaltaansa ilmoit-tauduttava yhtiön konttoriin viimeistään 24.3.2003 klo 16.00 mennessä osoitteella: Yomi Oyj/ Yhtiökokous 2002, PL 354, Piippukatu 11, 40101 Jyväskylä, puhelimella 010 240 2023 (Helena Lähde), faksilla 010 240 2059 tai sähköpostilla osoiteeseen kokous@yomi.com. Postitse tapahtuvan ilmoittautumisen on oltava perillä viimeistään ilmoittautumisajan päättyessä. Yhtiökokouksessa käytettävät yksilöidyt valtakirjat pyydetään toimittamaan yhtiölle ilmoittautumisajan päättymiseen mennessä. Kokouspaikalla on osakkaan tai edustajan osoitettava henkilölli-syytensä.

Osingonmaksu

Hallitus ehdottaa varsinaiselle yhtiökokoukselle, että tilikaudelta 2002 jaetaan osinkona 0,04 euroa osakkeelta. Osinko maksetaan osakkaalle, joka on osingonmaksun täsmäytyspäivänä 1.4.2003 merkitty Suomen Arvopaperikeskus Oy:n pitämään osakasluetteloon. Hallitus esittää yhtiökokoukselle, että osingon maksupäivä on 8.4.2003.

Hallituksen voitonjakoehdotus julkaistaan kokonaisuudessaan vuosikertomuksen sivulla 35.

Vuosikertomus 2002 ja osavuositarkastukset 2003

Tämä vuosikertomus on saatavissa myös englanninkielisenä. Yomi Oyj:n tilinpäätöstiedote tilikaudelta 2002 julkistettiin pörssitiedotteena 20.2.2003. Vuoden 2003 aikana Yomi julkaisee kolme osavuositarkastusta:

Tammi-maaliskuun katsaus julkaistaan 28.4.2003,

Tammi-kesäkuun katsaus julkaistaan 31.7.2003 ja

Tammi-syyskuun katsaus julkaistaan 27.10.2003.

Osavuositarkastukset julkistetaan pörssitiedotteina suomeksi ja englanniksi. Ne löytyvät Yomin internet-kotisivuilta osoitteesta <http://www.yomi.com> ja Helsingin Arvopaperipörssin kotisivuilta <http://www.hex.fi/yhtiötiedotteet> (YOM)

Painotuotteita ja tiedotteita voi tilata myös suoraan Yomi Oyj:ltä sähköpostitse osoitteella info@yomi.com

Yomi Oyj

PL 354

40101 Jyväskylä

Puh. 010 24000

Fax 010 240 2059

www.yomi.com

sähköposti: etunimi.sukunimi@yomi.com