

elisa

Osavuosisikatsaus

1.7.2006 – 30.9.2006

Elisan Q3 2006

- Q3 2006 ja taloudellinen tilanne
- Katsaus matkaviestintään ja kiinteän verkon liiketoimintaan
- Strategian toteutus
- Yhdysliikennemaksut
- Näkymät vuodelle 2006

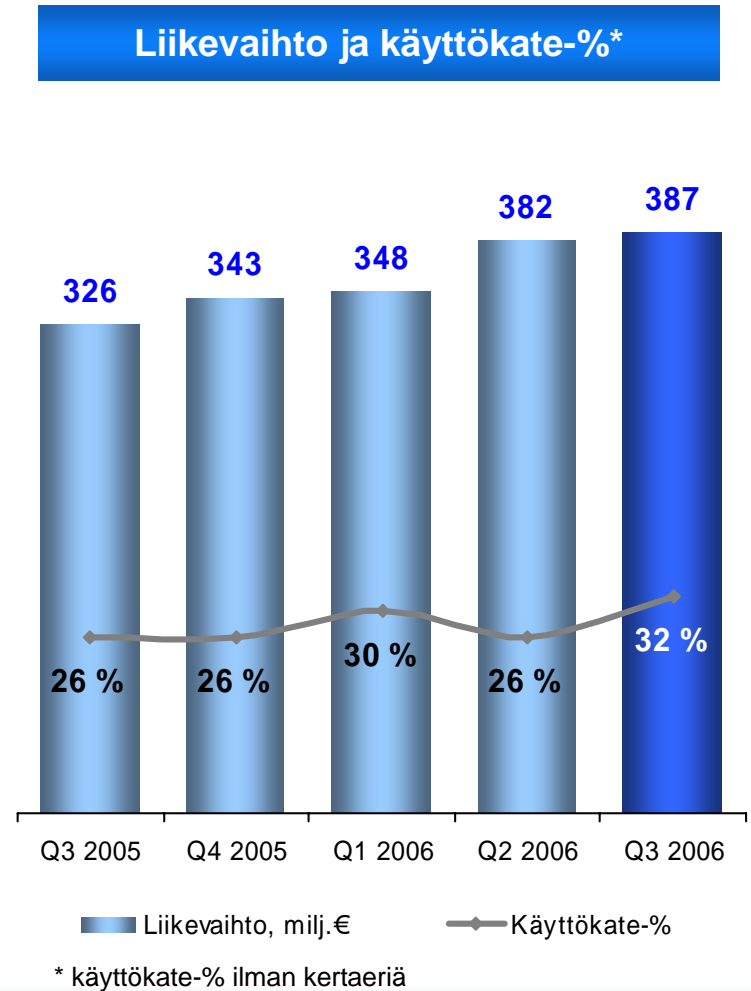


Elisan Q3 2006 keskeiset asiat

- 3G-palvelupakettien myynti jatkunut hyvin
- Vaihtuvuus laski 11,7 prosenttiin, matkaviestinnän ARPU aleni hieman edellisestä neljänneksestä
 - Saunalahden yhdysliikennehinnan lasku vaikutti ARPU:un
- Matkaviestinnän ja laajakaistan liittymäkannat kasvoivat
 - Laajakaistamarkkinan kasvu on hidastunut
- Liikevaihto ja käyttökate kasvoivat selvästi
- Taloudellinen asema säilyi vakaana

Käyttökate parani selvästi

- Liikevaihto 387 milj. € (326)
- Käyttökate 123 milj. € (85)
- Liikevoitto 73 milj. € (33)
- Tulos ennen veroja 69 milj. € (28)
- Tulos / osake 0,32 € (0,15)



Liikevaihto kasvoi ja kannattavuus parani

Milj. €	Q3 2006	Q3 2005	2005
Liikevaihto	387	326	1 337
Liiketoiminnan muut tuotot	3	3	114
Liiketoiminnan kulut	-267	-244	-1 005
Käyttökate	123	85	446*
<i>Käyttökate-%</i>	32 %	26 %	33 %
<i>Käyttökate-% ilman kertaeriä</i>	32 %	26 %	26 %
Poistot ja arvonalentumiset	-50	-52	-213
Liikevoitto	73	33	233*
<i>Liikevoitto-%</i>	19 %	10 %	17 %
<i>Liikevoitto-% ilman kertaeriä</i>	19 %	10 %	10 %
Osuus osakk.yritysten tuloksista	0	0	1
Rahoitustuotot ja -kulut	-4	-5	-22
Tulos ennen veroja	69	28	212
Verot	-16	-6	-34
Tilikauden tulos	53	22	178
Tulos/osake, €	0,32	0,15	1,22
Tulos/osake ilman kertaeriä, €	0,32	0,15	0,61

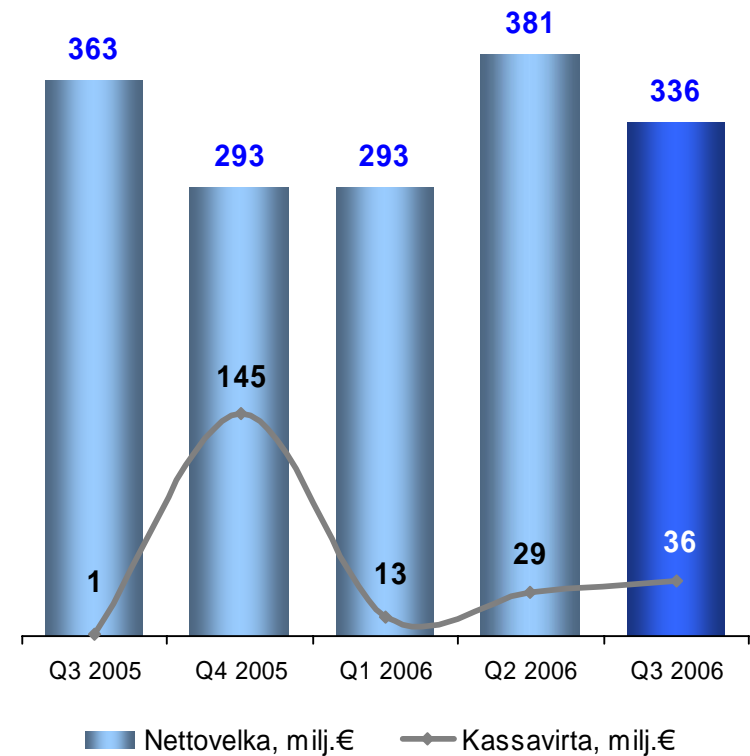
* Ilman kertaeriä: käyttökate 346 milj. € ja liikevoitto 133 milj. €



Taloudellinen asema vakaa

- Kassavirta 36 milj. € (1)
- Nettovelka 336 milj. € (363)
- Käyttöomaisuusinvestoinnit 40 milj. € (45), 10 % liikevaihdosta (14)
- Omavaraisuusaste 65 % (55)
- Velkaantumisaste 25 % (35)

Nettovelka ja kassavirta



Omien osakkeiden hankinta

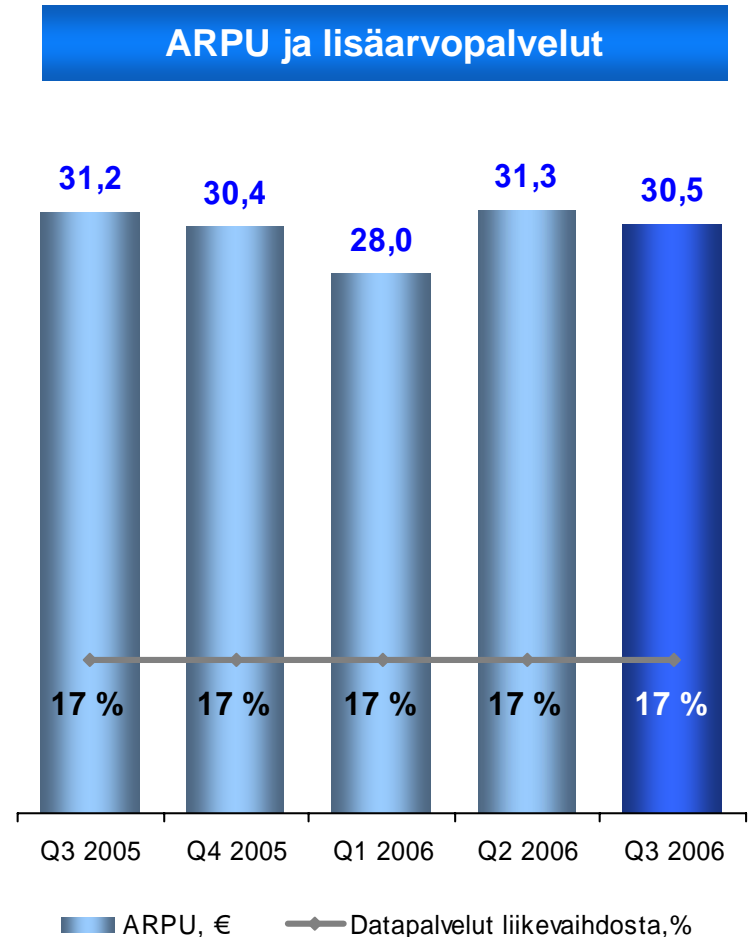
- Enintään 4 miljoonaa osaketta
- Alkaa aikaisintaan 27.10.2006
- Kokonaisarvo noin 70 miljoonaa euroa
- Osakkeet hankitaan pörssin kautta
- Osakkeet hankitaan mitätöitäväksi tai käytettäväksi yritysjärjestelyissä



Vaihtuvuus aleni edelleen, ARPU samalla tasolla

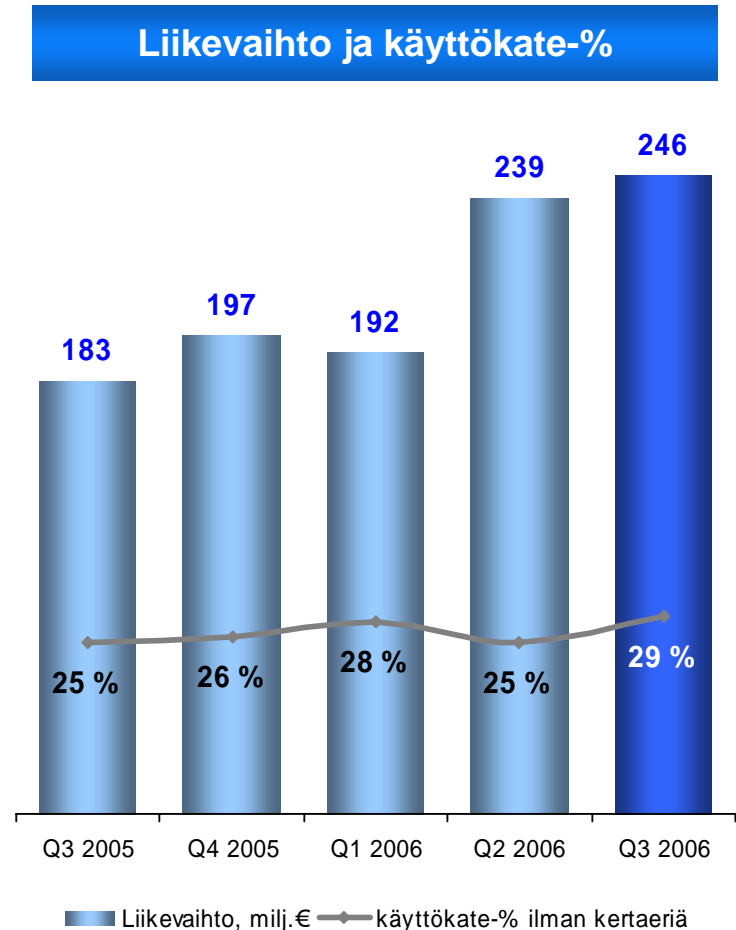
- **Vaihtuvuus 11,7 % (27,2*)**
 - Siirtyminen hintakilpailusta palvelukilpailuun
- **ARPU 30,5 € (31,2*)**
 - Saunalahden yhdysliikennehinnan lasku
- **3G-paketit kasvattavat palvelujen käyttöä**
- **Verkon käyttö kasvoi**
 - Soitetut minuutit +35 % ja SMS +38 % (Saunalahden tuoma lisäliikenne)
 - Kasvut ilman Saunalahtea: +17 % ja +32 %

* ilman Saunalahtea



3G-päätelaitteet kasvattivat liikevaihtoa

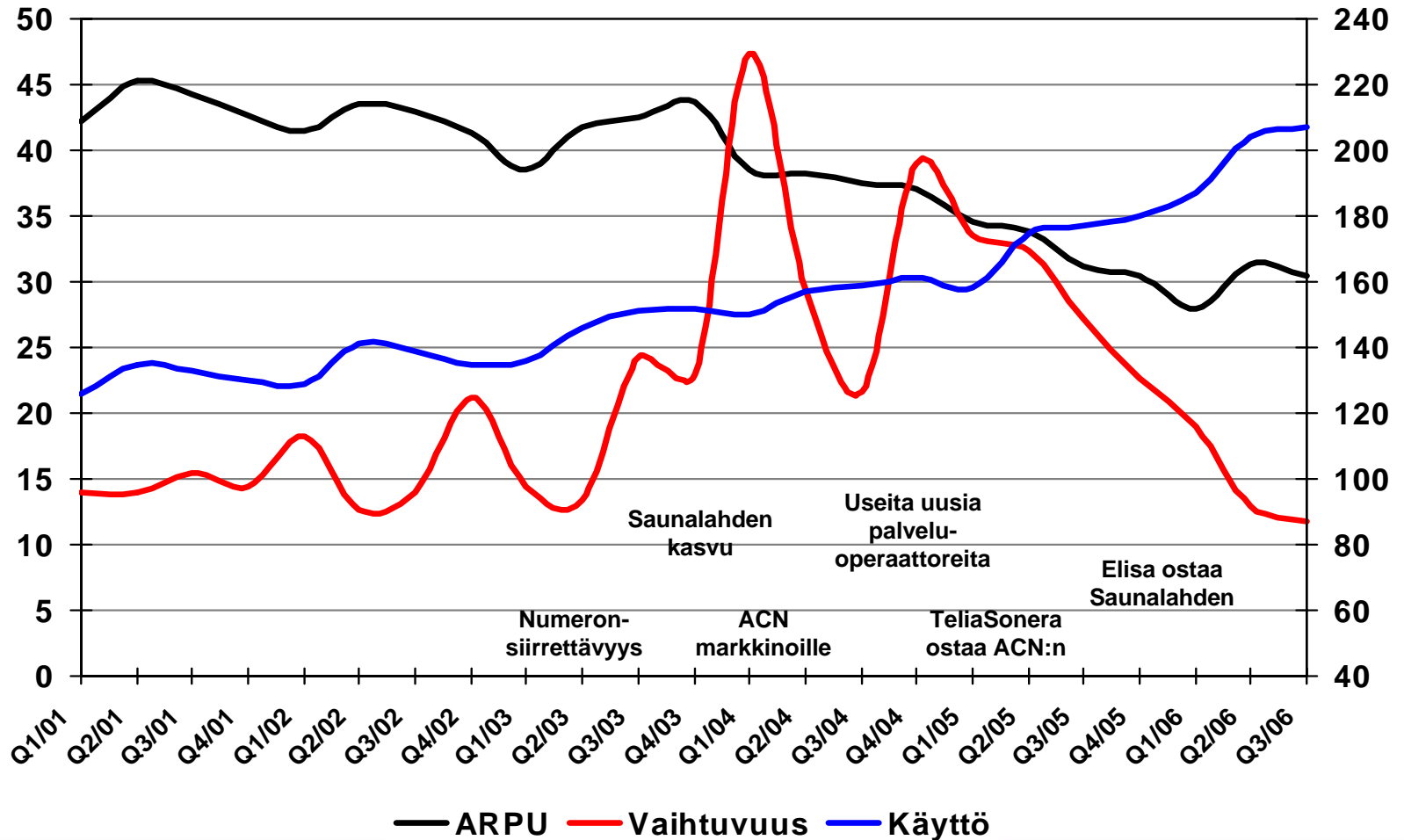
- Liikevaihto 246 milj. € (183)
 - Kasvua toivat Saunalahden liittymät ja 3G-päätelaitekauppa
- Käyttökate 72 milj. € (46), 29 % liikevaihdosta (25)
 - Kustannustehokkuus, volyyymikasvu, 3G-palvelupakettien määrän kasvu
- Liikevoitto 49 milj. € (24), 20 % liikevaihdosta (13)



Yhdysliikennehinnan lasku vaikutti ARPUun

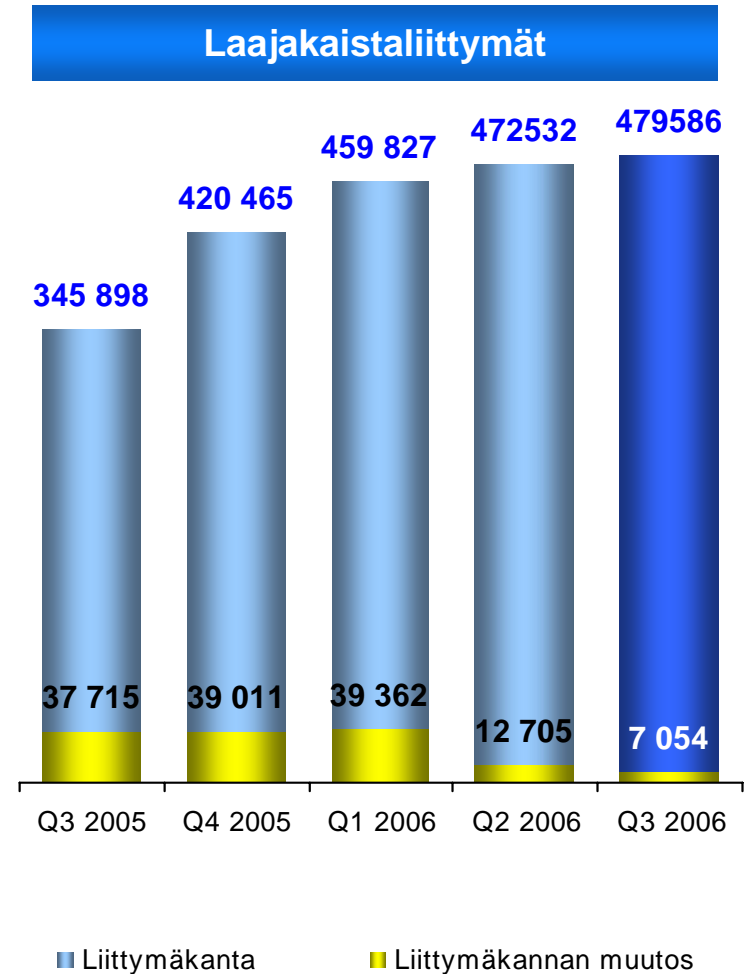
ARPU (€) ja vaihtuvuus (%) vuositasolla

Käyttö (min/liittymä/kk)



Laajakaistan kasvu hidastunut

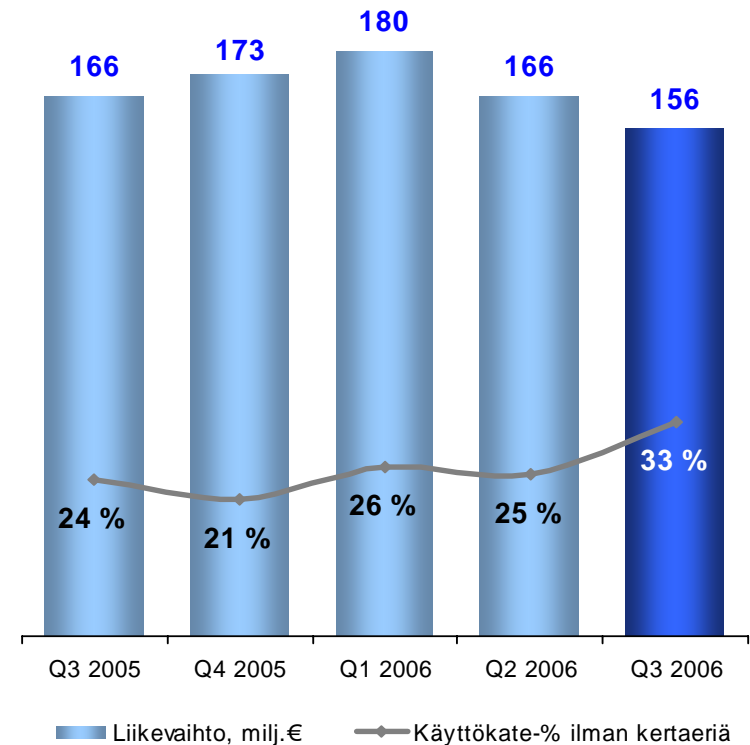
- ADSL-liittymien kasvu jatkui, kasvua 39 % vuodessa
- Laajakaistan kasvu noin 7000 liittymää kolmannella neljänneksellä
 - Elisa markkinajohtajana hitaamman kasvun liittymämarkkinassa
- Elisa toi laajakaistapalvelupaketin markkinoille
- Perinteisten liittymien määrän lasku jatkuu
 - Perinteisten liittymien määrä laski 11 % ja ISDN-kanavat 19 %



Kannattavuus parani selvästi

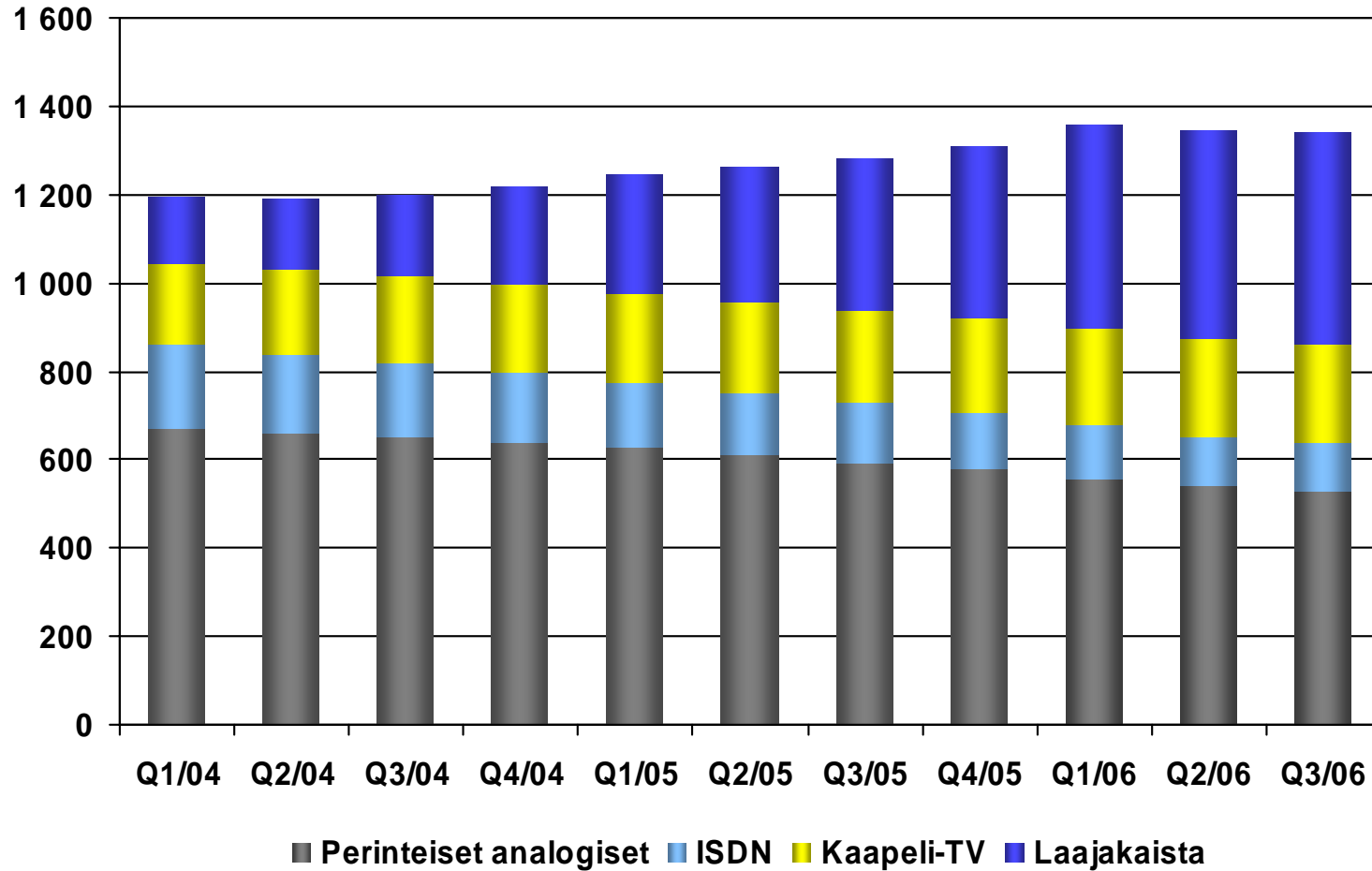
- Liikevaihto 156 milj. € (166)
 - Volyymilasku perinteisissä liittymissä
 - Kausivaihtelu
- Käyttökate 52 milj. € (40), 33 % liikevaihdosta (24)
 - Kustannustehokkuus, myyntikustannusten pienentyminen
- Liikevoitto 26 milj. € (12), 17 % liikevaihdosta (7)

Liikevaihto ja käyttökate-%

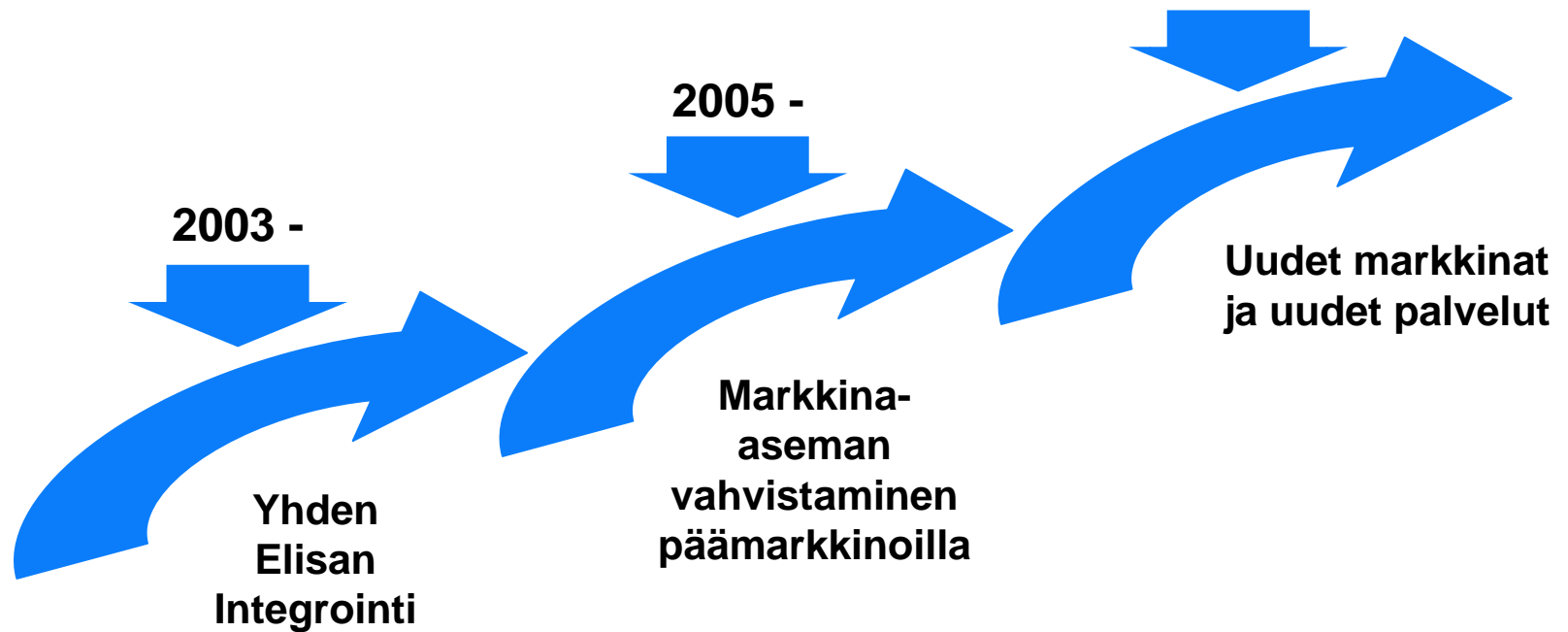


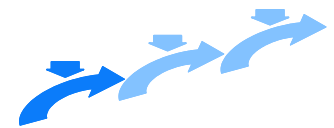
Kiinteän verkon liittymämäärän kasvu pysähtynyt

Tuhatta kappaletta



Strategian toteutus





Tuottavuuden parantaminen

Kannattavuuden parantaminen

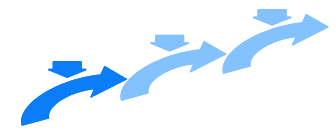
- Asennusten ja huoltotöiden ulkoistamisia
- Taloushallinnon ulkoistamisia
- Henkilökustannusten pienentäminen
- Muutokset laajakaistatuotteiden hinnoittelussa

Asiakassuuntautuneisuus

- 3G-palvelupaketit ja –palvelutarjonnan lisääminen
- Päätelaittehallinta yritysasiakkaille
- Elisa TV matkapuhelimeen: 8 eri TV-kanavaa
- Laajakaistapalvelupaketit
- HSDPA:n avaus Virossa

Rakenteen yksinkertaistaminen

- Lounet Oy:n osakkeiden ostotarjous
- Jyväskylän televisioliiketoiminnan myynti



Suomen laajin mobiili-TV – Elisa TV

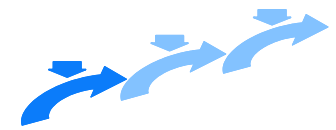


TAPAHTUMA.TV



8 eri TV-kanavaa matkapuhelimeen



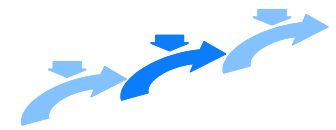


Päätelaitteiden hallintaratkaisut



Kokonaispalvelu matkapuhelimen hankintaan ja hallintaan

Mahdollisuus päätelaitteiden etähallintaan



3G-palvelupaketit menestys

- 3G-pakettien myynti jatkunut hyvänä
 - merkittävä osa uusista liittymistä 3G-liittymiä
- Asiakaslaskutus selvästi perinteisiä liittymiä suurempi
 - Datalaskutuksen osuus merkittävä
- Suomessa tällä hetkellä noin 220 000 3G-asiakasta, vuoden lopussa yli 300 000

Yhdysliikennemaksut tasasuuriksi

- Vahvasti erisuuruiset yhdysliikennemaksut vääristävät kilpailua
- Yhdysliikennetuloa saavilla yrityksillä liiketoiminta saattaa perustua merkittävästi näihin tuloihin
- Nykymalli kannustaa tehottomuuteen eikä volyymin kasvattamiseen tai kulujen karsimiseen
- Euroopan komission kannan mukaan maksujen pitäisi lähtökohtaisesti olla samansuuruisia. Erisuuruiset yhdysliikennemaksut eivät voi olla voimassa pitkään.

Näkymät vuodelle 2006

- **Markkina haasteellinen**
 - Kilpailutilanne jatkuu haasteellisena
 - Painopiste siirtyy palvelukilpailuun
- **Tulos paranee selvästi edellisestä vuodesta**
 - Liikevaihto kasvaa selvästi
 - Kertaeristä puhdistettu käyttökate- ja liikevoitto paranevat selvästi
 - Q4 käyttökate ja liikevoitto jonkin verran Q3:a alemmalla tasolla
 - lisääntyvät markkinapanostukset
 - henkilöstökulujen kausivaihtelu
- **Investoinnit ja kassavirta vakaita**
 - Käyttöomaisuusinvestoinnit 13-15 prosenttia liikevaihdosta
 - Kassavirta selvästi positiivinen



elisa

Osavuosisikatsaus

1.7.2006 – 30.9.2006