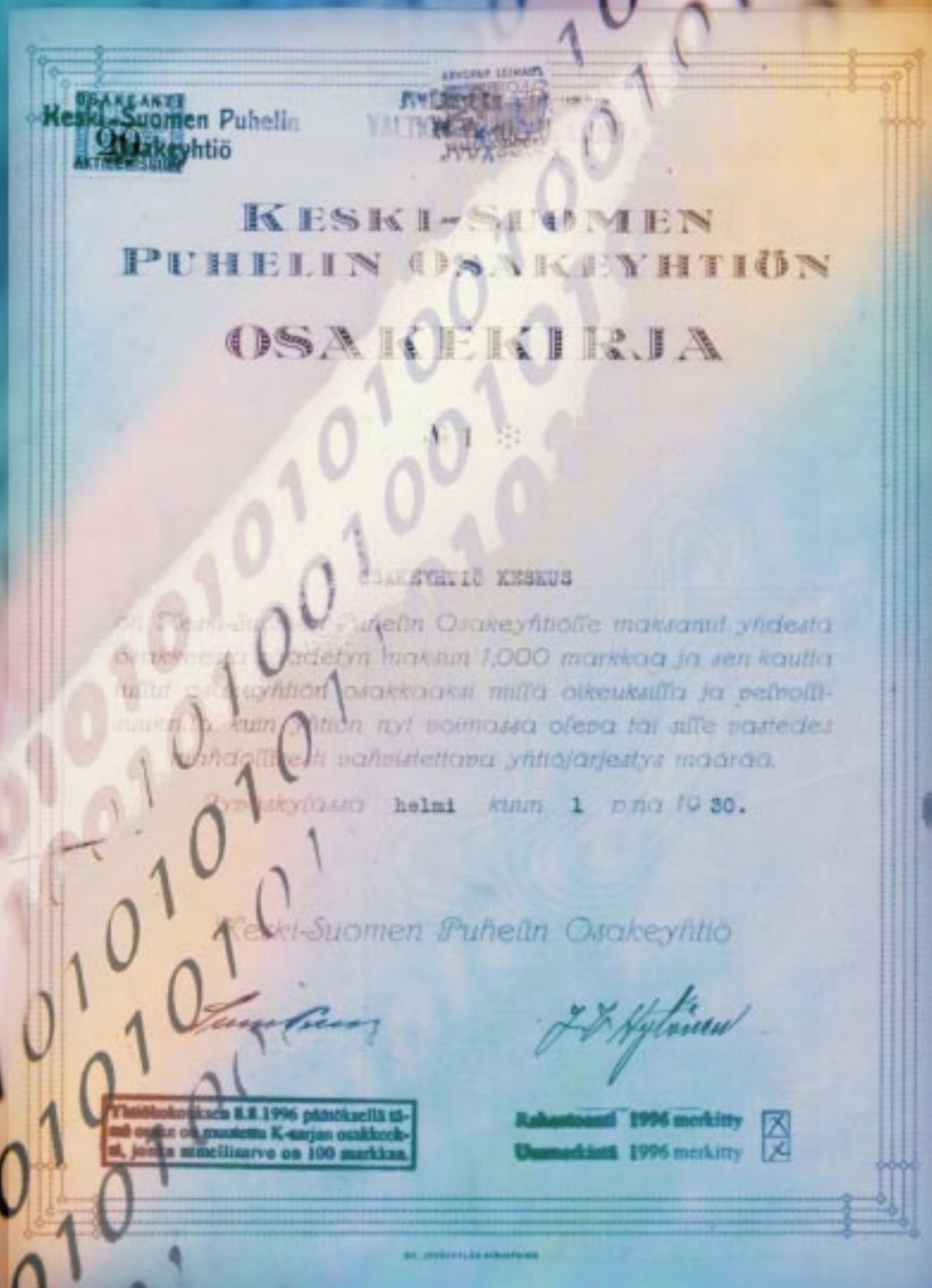


Vuosikertomus 1998



Sisällysluettelo

KSP lyhyesti	1
Tietoyhteiskunta syntyy	3
Toimitusjohtajan katsaus	4
Nykyaikainen televerkko vastaa tulevaisuuteen	6
Valtakunnallistuva yrityspalvelu kasvun keskuksena	7
Data lisääntyy kotitalouksien yhteyksissä	12
Jyväsviestintä kehittyä voimakkaasti	14
Tukipalvelut	16
Toimintakertomus	18
Tilinpäätöksen laadintaperiaatteet	23
KSP-konserni	
Tuloslaskelma PRO FORMA	24
Tase PRO FORMA	25
Rahoituslaskelma PRO FORMA	26
Keski-Suomen Puhelin Oyj	
Tuloslaskelma PRO FORMA	27
Tase PRO FORMA	28
Rahoituslaskelma PRO FORMA	29
Tilinpäätöksen liitetiedot	30
Tilintarkastuskertomus	37
Tunnusluvut	38
Tunnuslukujen laskentaperusteet	39
Tietoja osakkeista	40

KSP-konsemiin kuuluu emoyhtiö Keski-Suomen Puhelin Oyj (KSP), kaapelitelevisioyhtiö Jyväsviestintä Oy ja yrityspalveluyhtiö Kestel Oy tytäryhtiöineen. KSP ja Jyväsviestintä toimivat pääasiassa Jyväskylän seudulla. Kestel Oy toteuttaa Finnet-yrityspalvelut koko Keski-Suomen maakunnassa. Sen tytäryhtiöiden, verkostopalveluita tuottavan Yomi Media Oy:n ja elektronisen liiketoiminnan asiantuntijayrityksen Fincommerce Oy:n, asiakkaat ovat lähinnä pääkaupunkiseudulta.

KSP-konsemi kuuluu Finnet-yhtiöihin, joka on toinen maamme merkittävimmistä teletoinnin harjoittajista. 44 yksityistä Finnet-yhtiötä ja niiden osakkuusyhtiöt kattavat toiminnallaan koko Suomen ja tietoliikenteen eri osa-alueet. Finnet-yhtiöt luopuivat maaliskuussa 1998 suunnitelmastaan osakkuusyhtiöittensä yhdistämisestä Finnet Oyj:ksi. Yhteistyö eri Finnet-yhtiöiden kesken jatkuu edelleen eri muodoissaan.

Äänivallaltaan suurin KSP:n osakkeenomistaja on keski-suomalainen Fiotele Oy. Suurin alueellinen Finnet-yhtiö Helsingin Puhelin Oyj hankki syksyn aikana merkittävän omistuksen KSP:stä. Myös Tampereen Puhelin Oyj:llä on merkittävä omistus KSP:stä. Luonnollisena seurauksena KSP-yhtiöiden yhteistoiminta lisääntyy erityisesti näiden Finnet-yhtiöiden kanssa.

Paikalliset Finnet-yhtiöt vastaavat yleensä paitsi alueellisen puheluliikenteen hoitamisesta tilaajaverkoissaan myös alueilleen sijoittuvien muiden verkkojen suunnittelusta ja toteutuksesta. Paikallisten palveluiden lisäksi ne tarjoavat asiakkaille mm. osakkuusyhtiöiden tuottamia palveluita:

- Oy Radiolinja Ab GSM 050 -matkapuhelut
- Oy Datatie Ab datapalvelut
- Kaukoverkko Ysi Oy kotimaan kaukopuhelut
- Oy Finnet International Ab ulkomaanpuhelut

			
Kuluttaja- palvelut	Liikenne- palvelut	Verkon- rakennus	Tuki- palvelut

			
Palvelukeskus	Myynti	Asennus	Finnet Osaamiskeskus
Data- ja puhelinjärjestelmät			Tuotekehitys


Kaapelitelevisiotoiminta

	
Internet Intranet Extranet	Langattomat lisäarvopalvelut


Elektroninen liiketoiminta

Keskeytymätön tietoliikenne

Keskeytymätön

tietoliikenne on nyky-

yhteiskunnan välttämätön

perusta ja siten

toimintamme lähtökohta.

KSP-yhtiöiden arvot

- 1) Keskeytymätön tietoliikenne
- 2) Tietoliikenteen tiennäyttäjä
- 3) Asiakkaan luottamus
- 4) Ammattitaitoinen toiminta

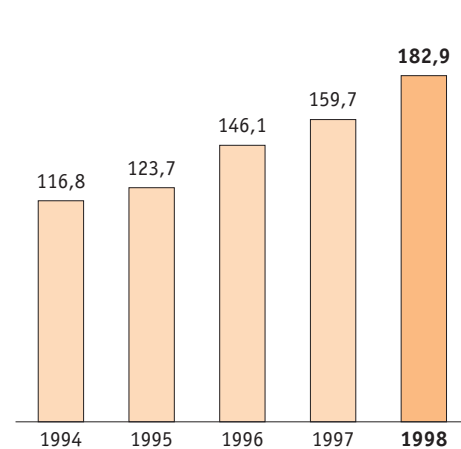
KSP-yhtiöt

Talous lyhyesti

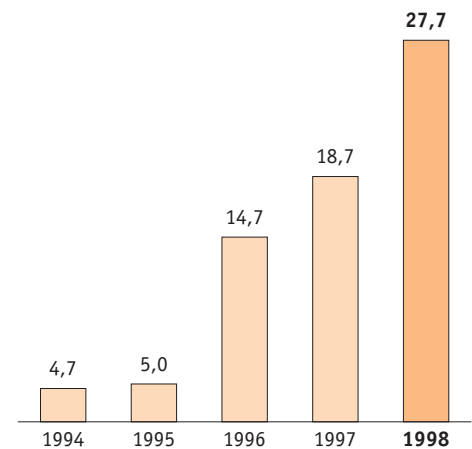
	1998	1997	Muutos, %
Liikevaihto, Mmk	182,9	159,7	14,5
Liikevoitto, Mmk	26,9	21,6	24,3
Liikevoitto, %	14,7	13,5	8,9
Tulos ennen satunnaiseriä, Mmk	25,7	18,7	37,1
Tulos/osake, mk	5,95	4,84	15,3
Osinko/osake, mk *)	1,2	0,8	50,0
Sijoitetun pääoman tuotto-% (ROI)	11,7	11,1	5,4
Oman päättöman tuotto-% (ROE)	7,4	6,9	7,2
Omavaraisuusaste, %	74,4	72,0	3,3
Rahoitus/Quick ratio	1,8	1,8	0,0
Investoinnit, Mmk	48,7	50,1	-2,8
Keskimääräinen henkilöstö	277	264	4,9

*) Hallituksen esitys yhtiökokoukselle

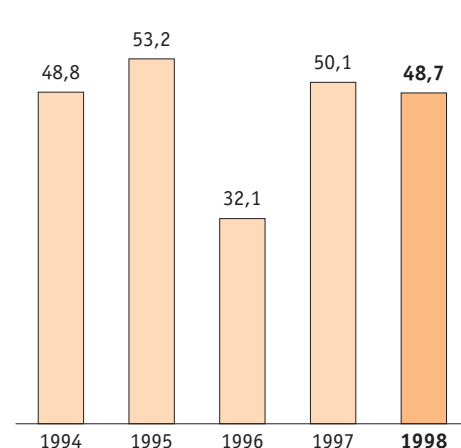
Liikevaihto, Mmk



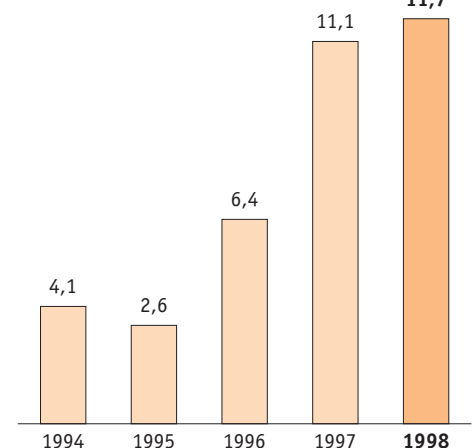
Tulos ennen tilinpäätössiirtoja, Mmk



Bruttoinvestoinnit, Mmk



Sijoitetun pääoman tuotto-%



Tietoyhteiskunta syntyy

Puhelin-, tietokone- ja media-alan jatkuva lähentyminen vaikuttaa jo ihmisten käyttäytymiseen. Suomi on maailman kärjessä henkilökohtaisten tietokoneiden käytössä ja jo 60 %:lla suomalaisista on matkapuhelin. Puhelimesta on tullut henkilökohtainen viestintäväline ja päivittäiset yhteydet tietoverkkoihin ovat arkitodellisuutta työpaikkojen lisäksi myös osassa kotitalouksia.

Yhä useampi lankaverkossa otettu yhteys välittää puheen sijasta dataa. Verkottuminen kasvattaa suhteellisesti erityisesti PK-yrityksissä tietoliikenneyhteyksien tarvetta. Pienissä yrityksissä ei useinkaan ole tietoliikenteeseen tai tietotekniikkaan perehtynyttä henkilöstöä. Kun tietoliikennepalveluiden käyttö on monipuolistunut, on palvelua tarjoavan yrityksen rooli vaihtunut laitteiston toimittajasta konsultoivaksi palvelutoimittajaksi.

Suomen Elektronisen Kaupankäynnin yhdistyksen julkaiseman kuluttajabarometrin mukaan lähes puolet suomalaisista oli kiinnostunut hankkimaan tuotteita ja palveluja internetin kautta. Barometrin yrityksiä kuvaavan osuuden mukaan yli puolella yrityksistä oli käytössään internet-yhteys.

Sähköisestä joukkoviestinnästä erityisesti televisio lähestyi vuoden 1998 aikana kiihtyvällä tahdilla sekä toiminnallisesti että teknologisesti tele- ja tietotekniikka-alaa. Digitaalitelevisiolla uskotaan olevan suuri merkitys uusien vuorovaikutteisten televisio-, media- ja datapalveluiden jakelutienä.

Suomen hallituksen strategian "Suomi tietoyhteiskunnaksi" mukaan tavoitteena on ollut mm. verkostomaisesti toimiva tietoyhteiskunta. Tietoverkkojen käytön keskeiset vaatimukset; laitteet, halukkuus ja taito ovat voimakkaassa kasvussa lähes kaikissa ikäryhmissä. Jo lähes puolella talouksista on kotitietokone ja yhä useampi niistä on kytketty verkkoon modeemilla tai ISDN-yhteydellä. Yhteiskuntamme on mielenkiintoisessa kehitysvaiheessa, jossa KSP-yhtiöt ovat tiukasti mukana.



Toimitusjohtajan katsaus

Uusi KSP

Keski-Suomen Puhelin Oyj on vuoden 1998 aikana kokenut merkittäviä muutoksia. Yhtiön nimi muuttui 28.7.1998 julkiseksi osakeyhtiöksi ja 28.9.1998 se sulautui Sisä-Suomen Puhelin Oyj:hin, jonka nimi muutettiin takaisin Keski-Suomen Puhelin Oyj:ksi. Näin uusi KSP on muodollisesti uusi yhtiö, vaikka sen liiketoiminta onkin jatkunut katkeamattomasti entisenlaisena.

Tällä sulautumisprosessilla oli kolme päätarkoitusta. Sen avulla voitiin pienentää merkittävästi arvo-osuusjärjestelmään siirtymisen kustannuksia, voitiin toteuttaa hallitusti omistuksen erottaminen puhelinliittymästä ja voitiin huomattavasti nopeuttaa osakkeiden vaihtumista arvo-osuuksiksi. Samassa yhteydessä toteutettiin myös K- ja A-osakesarjojen yhdistäminen sekä osakkeen nimellisarvon muuttaminen 10 markaksi. Uudet A-osakkeet noteerattiin HEX Helsingin Pörssin päälistalla ensimmäisen kerran 28.9.1998.

Sulautumisvastikkeen jako ja arvo-osuuksien merkitseminen ovat työllistäneet henkilöstöä koko loppuvuoden ja osakkaat ovat kiittävästi toteuttaneet velvollisuutensa. Tähän mennessä yli 92 % uusista A-osakkeista on merkitty arvo-osuustileille. Kokemukset operaatiosta ovat selvästi myönteisemmät kuin eräissä muissa laajaomisteisissa yhtiöissä. Lausun tästä yhtiön parhaat kiitokset aktiivisille omistajillemme.

Keskisuomalainen KSP

Sulautumisen yhteydessä suoritettu toinen merkittävä uudistus oli puhelinliittymään sidotun omistuksen purkaminen. Näin yhtiömme puhelinosakkeesta eli K-osakkeesta tuli vapaasti myytävä osake ja se yhdistettiin A-osakesarjaan. Uusi KSP on ollut osakkeiden vaihdettavuuden suhteen varsin avoin yhtiö. Vain yhteensä 17,5 %:n äänivallan tuottavat K-osakkeet, jotka omistaa keskisuomalainen Fiotele Oy, eivät ole vapaan myynnin kohteina.

Tässä tilanteessa on monilta tahoilta esitetty pelkoja, että keskisuomalaisena pidetty KSP siirtyy vieraaseen omistukseen ja ohjaukseen. Sulautumisvastikkeen jaon yhteydessä noin 60 % ns. pienosakkaista myi osakkeensa markkinoille. Yhtiöllemme on kuitenkin jäänyt noin 17 000 keskisuomalaista omistajaa. Pörssissä osakkeet vaihtavat omistajaa tilanteen mukaan, joten omistusrakenne muuttuu jatkuvasti.

Se ei poista sitä tosiasiaa, että KSP on edelleen keskisuomalainen, Jyväskylässä kotipaikkaa pitävä ja asiakkaidensa eduksi toimiva yritys.

Kaksi puhelinyhtiötä, Helsingin Puhelin Oyj ja Tampereen Puhelin Oyj ovat hankineet merkittävät 17,2 %:n ja 16,9 %:n osuudet yhtiömme osakkeiden äänivallasta. Yhtiöt ovat ilmoittaneet tarkoituksenaan olevan tuoda liiketoiminnallisen yhteistyön kautta yhtiöllemme mahdollisuuksia liiketoiminnan lisäämiseen ja arvomme kasvattamiseen. Tämä osoittaa, ettei omistuksella sinänsä ole merkitystä yhtiön maakunnallisuuteen tai valtakunnallisuuteen. Tietoliikenne on ala, jossa on oltava menestyäkseen sekä paikallinen että valtakunnallinen, jopa globaalinen.

Tietoliikennealan näkymät

Tietoliikenneala on jo monena vuonna ollut jatkuvan kasvun ala. Markkinat ovat kasvaneet noin 15 prosentin vuosivauhdilla, eikä tälle kasvulle vielä näy loppua. Viime vuonna ala ja erityisesti tietoliikenneteollisuus ovat olleet maamme talouskasvun veturina. Miksi näin?

Ihmisten tarvitsema keskinäinen yhteydenpito ja alamme teknologian luomat helpot ja monipuoliset mahdollisuudet siihen, ovat eräs merkittävä tekijä markkinoiden kasvussa. Toinen tekijä on yritysten hakemat kilpailuedellytykset verkottumisten ja tietoliikenneyhteyksien kautta. Suomalaiset ovat tämän oivaltaneet muita paremmin ja siksi maamme on maailman kärkimaita alallamme.

Alan trendinä jatkuu edelleen, että langaton liikenne kasvaa voimakkaasti, matkapuhelimet monipuolistuvat palveluiltaan, nopeammat langalliset yhteydet yleistyvät ja internet-pohjaiset palvelut kasvavat rajusti. Näin sekä langalliset että langattomat toiminnat kasvavat rinnakkain.

Finnet-yhtiöt ovat menestyneet kasvussa erittäin hyvin. Useimmilla liiketoiminta-alueilla ne ovat pystyneet kasvattamaan markkinaosuuttaan. Vaikka Finnetin omistusjärjestelyt eivät tuottaneetkaan viime vuonna tulosta, on yhtiöiden liiketoiminnallinen yhteistyö kuitenkin tuottanut tulosta.

KSP:n kehittyminen

Vuosi 1998 on ollut KSP-yhtiöille liiketoiminnallisen kasvun vuosi. Liikevaihtomme kasvoi markkinoiden tahdissa 14,5 % ja liikevoitto lähes 25 %. Yhtiömme kasvua siivittivät osaamisemme uusilla tietoliikenteen alueilla ja yritysten tietoliikennetkaisuajemmen menestys. Kannattavuuden lisäys on seurausta ennen kaikkea verkkoliiketoiminnan menestyksestä. Asiakkaiden tyytyväisyys on kasvanut ja asiakasuskollisuus säilynyt hyvänä. Tälle pohjalle on hyvä rakentaa myös tulevaisuutta.

Yhtiöstämme on muodostumassa hyvä työllistäjä Keski-Suomessa. Henkilöstömme on viime vuonna kasvanut 11 %. Uusien liiketoimintojen voimakas kasvu on tulevaisuudessakin lisäämässä merkittävästi henkilöstöämme. Jatkuva henkilöstön kehittäminen niin yhtiön kuin henkilöstön omatoimisuuden kautta on merkittävässä asemassa tulevassa menestymisessä. Henkilöstömme on tämän oivaltanut ja ollut aktiivisesti mukana. Siitä ja yhtiömme viimevuotisen menestyksen toteuttamisesta lausun heille parhaat kiitokseni.

Jyväskylässä 10. maaliskuuta 1999



Erkki Kytönen
toimitusjohtaja



Nykyaikainen televerkko vastaa tulevaisuuteen

Tietoliikenteen tiennäyttäjä

Autamme asiakkaitamme rakentamaan

tulevaisuuden viestintää

ja toimintatapoja uusia

teknologioita

kannattavasti

hyödyntäen.

Teknologinen kehitys on edelleen maailmanlaajuisesti lähentänyt teletoimintaa tietojenkäsittelyn ja median kanssa. Teletoiminnassa on kuluneena vuonna 1998 ollut nähtävissä mielenkiintoisia kehityspiirteitä. Langattomien palvelujen osalta on jatkunut toiminnan luonteesta johtuva globalisoituminen, organisaatioiden keskittyminen ja palveluiden standardisoituminen. Kiinteän televerkon kehityssuuntaa kuvastaa IP-tekniikan voimakas esiinmarssi ja internetin kasvu. IP-tekniikka ja internet ovat toimintatavaltaan hajautettuja ja rajapinnoiltaan mukautuvia. Ne sallivat luonnostaan pienimuotoisen ja innovatiivisen toimintaympäristön.

KSP-yhtiöille on edelleen ensisijaisen tärkeää ohjata toimintansa kehitystä suuntaan, jolla se varmistaa menestymisensä muutaman vuoden ajanjaksolla tapahtuvassa huomattavassa teknisessä muutoksessa. Siinä yleinen televerkko suurelta osin siirtyy synkronisesta, piirikytkentäisestä tekniikasta pakettikytkentäiseen, asynkroniseen toimintatapaan. Uutta toimintatapaa ilmentävät xDSL-modeemit tilaajayhteydellä, IP-reitittimet ja ATM SDH- ja valokaapelirakenteisella verkkoalustalla.

Ollakseen tiiviisti kehityksessä mukana KSP on lähtenyt massiivisesti rakentamaan reitti- ja laitevarmennettuja SDH-valokaapeliyhteyksiä koko Keski-Suomen alueella. Alkusuksysta 1998 valmistuivat KSP:n omat valokaapelit myös Jämsään ja Petäjävedelle sekä loppusuksysta yhteyksiä varmistava valokaapeli Äänekoskelle. Valtakunnalliseen Datatien operoimaan runkoverkkoon lisättiin järjestelmiä ja Jyväskylässä otettiin käyttöön digitaalinen ristikytkentälaitte (DXC), joka varmentaa runkoyhteyksiä ja helpottaa kytkentöjä.

KSP:n merkittävä modernin valokaapeliverkon laajentaminen antaa mahdollisuuden liittää nopeasti yhä useampi yritys valmiiksi rakennettuihin ja varmistettuihin valokaapelirenkaisiin. KSP takaa yrityksille kaapelireitillä mahdollisesti tapahtuvista vaurioista huolimatta häiriöttömät tietoliikenneyhteydet.

GSM 050 –verkkoon rakennettiin yli 40 uutta tukiasemaa eri puolille Keski-Suomea, rakentamisen kohdistuessa enenevässä määrin yhä syrjäisemmille seuduille. Rakentaminen tulee jatkumaan kiivaana ja näköpiirissä on jo GSM 050 –verkon täyskattavuus Keski-Suomen alueella.

Matkapuhelinverkkojen tukiasemapaikkojen valinnassa kiinnitetään entistä enemmän huomiota ympäristöarvoihin. Vuoden 1998 aikana sovittiin ympäristöviranomaisten kanssa menettelytavasta, jolla jo tukiasemapaikkojen selvittelyvaiheessa varmistetaan, että tukiasema mastoineen mahdollisimman hyvin sopii alueen maisemaan ja luontoon. KSP tekee myös kilpailijoiden kanssa toimivaa yhteistyötä tukiasemapaikkojen valinnassa ja rakentamisessa, jolloin yhteisesti käytettävillä tukiasemilla vähennetään niiden rakentamistarvetta.

Valtakunnallistuva yrityspalvelu kasvun keskuksena

Kestel Oy vastaa KSP-yhtiöissä yritysasiakkaiden tietoliikennetkaisu- ja viestintäjärjestelmien myynnistä ja toteutuksesta. Yhtiö toteuttaa myös valtakunnallisten yritysasiakkaiden palvelut toimialueellaan yhteistyössä muiden Finnet-yhtiöiden kanssa.

Voimakkaasti kasvava Yomi Media Oy toteuttaa valtakunnallisille asiakkaille uuden median ja tietotekniikan integroivia ratkaisuja. Alkuvuodesta 1998 Kestel vahvisti osaamistaan ja valtakunnallista rooliaan perustamalla elektroniseen liiketoimintaan erikoistuneen asiantuntijayrityksen Fincommerce Oy:n yhdessä Helsingin Puhelin Oy:n ja Keski-suomalainen Oy:n kanssa. Vuoden aikana käynnistyi lisäksi Finnetin tuote- ja palvelukehitykseen osallistuva Osaamiskeskus.

Yrityspalvelu kasvoi kokonaisuutena 28 % ja ylsi 19 % sijoitetun pääoman tuottoon.



Asiakkaan luottamus

Asiakkaan kokemus

palveluistamme ohjaa

toimintaamme siten, että

asiakkaamme voivat

luottaa kykyymme

ratkaista heidän

tietoliikennetarpeensa.

Kestel Oy:n, Keski-Suomen kauppakamarin ja Keski-Suomen Yrittäjät ry:n yhteistyönä toteutettu KesNet-verkko tarjoaa yrityksille mahdollisuuden verkottumiseen ja internetin käytön aloittamiseen. KesNet-verkossa on mm. yritysten osaamisrekisteri ja yritysten omat kotisivut. Osittain EU-rahoitteisen projektin tavoitteena on lisätä maakunnan yritysten kilpailukykyä tietoverkkojen käytön avulla. Kestel ja Keski-Suomen Yrittäjät uusivat myös vuoden 1999 tammikuussa toimintavuonna umpeutuneen Kestel Oy:n Yrittäjäsopimuksen, joka tuo yrittäjälle monia etuja. Vastaava sopimus solmittiin helmikuussa myös Keski-Suomen kauppakamarin kanssa.

Kestel Oy – yrityspalvelut Keski-Suomessa

Kestel Oy:n asiakkaat tekivät aktiivisesti ratkaisuja toimintansa tehostamiseksi tietoliikenteellä. Vuonna 1998 Kestel ylitti myyntitavoitteensa ja liikevaihdon kasvu oli 21 %. Yhtiö pääsi edellistä vuotta parempaan tulokseen, mutta sijoitetun pääoman tuotto laski 21 %:iin.

Panostusta laatuun ja tuotekehitykseen

Keskeytymätön tietoliikenne on yhteiskunnan toiminnan perusedellytyksiä. Kestelin Finnet Centerin tehostetussa puhelin- ja dataverkkojen ylläpidossa häiriöt voidaan paikantaa useimmiten ennen kuin ne ehtivät vaikuttaa asiakkaan palvelun käyttöön. Alkuvuodesta 1998 perustettuun Finnet Centeriin koottiin perinteisen verkon hallinnan ja muutostöiden lisäksi asiakkaan tietoliikennesovellusten hallinta.

Palveluprosessien määrittely ja kehittäminen jatkui vuonna 1998. Kestel seuraa säännöllisesti asiakkaitensa tyytyväisyyttä yhtiön palveluihin. Asiakastyytyväisyys saavutti vuoden 1998 aikana Kestelin historian korkeimman tason. Kestel Oy varautuu toimialan muuttumiseen sekä henkilöstön koulutuksella että rekrytoinnin suuntauksella.

Tietoliikenteen rooli kasvaa

Liiketoiminnan onnistumisen edellytys perustuu yhä useammin verkottumiseen ja tiiviiseen yhteistyöhön muiden yritysten kanssa. Tämä lisää tietoliikenneyhteyksien käyttöä. PK-yrityksissä tietoliikennetarpeet kasvavat suhteessa muita yrityksiä enemmän. Nykyaikainen tietoliikenneverkko luo hyvät edellytykset kaiken kokoisille yrityksille hyödyntää sen eri palveluita joustavasti ja kustannustehokkaasti ilman laajoja investointeja.

Tietoliikenne ja tietotekniikka muodostavat yrityksille keskeisen työvälineen prosessien ja asiakassuhteen kehittämisessä. Ratkaisut tuovat kilpailuetua parempina palveluina tai alentuneina palveluiden tuotantokustannuksina. Tietoverkkojen hyödyntäminen, internet ja elektroninen kauppa avaavat uusien mahdollisuuksien näköalat, mutta tavoitteisiin ei päästä vanhoilla liiketoimintamalleilla. Yrityksen täytyy uudistaa koko toimintatapansa.

Tulevaisuudennäkymät

Tietoliikenteen merkitys yritysten toiminnan runkona lisääntyy. Eryteisesti dataratkaisujen ja langattomien ratkaisujen kysyntä on selvässä nousussa ja kokonaismarkkinat kasvavat. Jo 1998 voimistunut ISDN-pohjaisten palvelujen kysyntä jatkunee voimakkaana myös tulevaisuudessa.

Yritysten yhteistyö alalla tulee kehittymään kohti kumppanuutta, jossa toimittajalla on laaja toiminnallinen vastuu asiakkaansa järjestelmistä.

Finnet-yhteistyöllä

Kestel välittää asiakkaitensa puhelin- ja dataliikenteen Finnet-yhtiöiden verkoissa. Palveluvalikoiman rungon muodostavat Finnet-yhtiöiden tietoliikenneratkaisut. Ne tukeutuvat ryhmän osaamiseen koko maassa ja yhteistyöhön maailman johtavien valmistajien kanssa. Näihin ratkaisuihin Kestel lisää oman vahvan soveltamisosaamisen sekä paikallisten olojen tuntemuksen. Dataratkaisut pohjautuvat esim. Oy Datatie Ab:n LanLink- tai YhteysPäällikkö-palveluihin. Kolumbus on luotettava ja ruuhkaton yhteys internetiin ja Radiolinjan GSM 050 laajentaa yrityksen puhelinpalvelut langattomiksi.

Yomi Media Oy kasvaa voimakkaasti

Verkostopalveluiden kiintopiste kumppaniasiakkaassa

Vuonna 1998 verkostopalvelujen (intranet-, extranet- ja internet-ratkaisut) kysynnän kehitys oli suotuisa. Markkinat jatkoivat kasvuaan ja Yomi Media Oy:n toiminta kehittyi ja kasvoi positiivisella tuloksella. Koska asiakkaiden vaatimustaso nousi aikaisempiin vuosiin verrattuna selvästi, Yomi Median vankan tietoteknisen osaamisen merkitys järjestelmätoimituksissa korostui. Yhtiön ydinosamisalueet - tietotekniikka, digitaalinen media ja viestintä - muodostivat toimivan ja uskottavan perustan vaativissa integraatiotoimituksissa.

Yomi Median kehitys oli kokonaisuudessaan myönteinen vuonna 1998. Tähän vaikuttivat erityisesti hyvät ulkoiset olosuhteet sekä henkilöstön korkea sitoutuneisuus ja hyvä suoritusaso. Yomi Median liikevaihto kasvoi edellisvuoden 5,3 Mmk:sta 8,7 Mmkaan ja tulos oli positiivinen.

Helmikuussa 1999 Yomi Media Oy sopi laajasta yhteistyöstä suomalaisen WapIT Oy:n kanssa matkapuhelinkäyttöön tulevien lisäarvopalvelujen toteutus- ja hallintaohjelmistojen toimittamisesta. Sopimuksen johdosta Yomi Median liikevaihdon oletetaan vähintään kaksinkertaistuvan viime vuoden toteutuneesta.

Yomi Media Oy on panostanut merkittävästi matkapuhelimissa käytettävien lisäarvopalvelujen kehittämiseen ja toteutukseen. Yhtiö on toteuttanut useita palveluja Radiolinja Oy:lle, muunmuassa matkapuhelinten soittoääniä säveltämiseen tarkoitettun järjestelmän. Yomi Media toimii aktiivisesti seuraavan sukupolven lisäarvopalvelujen toteuttamisteknologian soveltamisessa. Näitä teknologioita on mm. WAP, joka mahdollistaa internet-tyyppisten palvelujen toteuttamisen matkapuhelimiin.



Yomi Median toiminnan lähtökohta on kannattavan kasvun strategia, jonka perustana ovat pitkäaikaiset asiakassuhteet, ydinosaaminen ja kannattavuus. Yhtiön kehittäminen perustuu sen tunnistettuihin vahvoihin osaamisalueisiin. Tätä huippuosaamista vahvistettiin koulutuksen ja henkilöstöhankinnan kautta. Asiakastarpeiden entistä parempaan tunnistamiseen ja tyydyttämiseen pyritään kumppaniasiakasmallilla, jossa asiakaskohtaiset yksiköt vastaavat parhaasta mahdollisesta asiakkaan kokonaispalvelusta.

Taloudellisten tunnuslukujen vertailtavuuden parantamiseksi yhtiön poistokäytäntöä muutettiin. Tämä johti vuoden 1998 osalta suurempaan kertapoistoon ja täten ennakoitua pienempään positiiviseen tulokseen.

Yomi Median lähivuosien tärkeimpiä haasteita on kasvun hallinta. Kilpailu ammattitaitoisesta työvoimasta kiristyy entisestään. Kysyntä markkinoilla tulee jatkumaan vilkkaana Suomessa. Yhtiön toiminnan kansainvälistyminen tapahtuu olemassaolevien asiakassuhteiden kautta. Yomi Media toteutti ensimmäiset projektitoimitukset ulkomaille vuoden 1998 aikana. Operatiivinen ja strateginen mittaristo ovat avainasemassa, kun Yomi Media pyrkii toimintansa kehittämiseen ja sen kannattavaan kasvuun.

Olli Väätäinen
toimitusjohtaja



Elektronisen liiketoiminnan asiantuntija Fincommerce

Vuoden 1998 maaliskuussa perustettu Kestel Oy:n tytäryhtiö Fincommerce Oy on yksi johtavista suomalaisista elektronisen liiketoiminnan asiantuntijayrityksistä. Yhtiön muut omistajat ovat Helsingin Puhelin Oyj (25%) ja Keski-suomalainen Oyj (19%).

Ensimmäisenä toimintavuonnaan Fincommerce saavutti vankan jalansijan tavoittelemassaan asiakassegmentissä. Yhtiön liikevaihdoksi ensimmäisen kymmenen kuukauden ajalta kertyi 1,3 Mmk, mikä ylitti asetetut tavoitteet. Myös lievästi positiivinen tulos oli odotusten mukainen ja viestii onnistuneesta toiminnan aloittamisesta. Seuraavalta tilikaudelta haetaan voimakasta kasvua ja tavoitteena on nousta alan ykkösyritykseksi valittujen asiakkaiden keskuudessa.

Fincommerce Oy:n toiminta keskittyy elektronisen liiketoiminnan konsultointiin ja projektointiin suurille suomalaisille organisaatioille. Lähtökohtana on aina kohdeorganisaation liiketoiminta, jonka tehostamiseen Fincommancen asiantuntijat tuovat vahvan osaamisen uusien teknologioiden liiketoiminnallisesta hyödyntämisestä. Itseisarvona eivät kuitenkaan ole itse teknologiat vaan niillä saavutettavat pitkän aikajänteen strategiset hyödyt.

Toiminta käsitti suurille suomalaisille organisaatioille järjestettyjä ylimmän johdon workshop- ja koulutustilaisuuksia sekä erilaisia selvitys- ja suunnittelutoimeksiantoja. Vuoden loppupuolella käynnistettiin ensimmäisiä verkkoliiketoiminnan strategiaprojekteja, joista muotoutunee yhtiön päätuote seuraaviksi vuosiksi. Strategiaprojekteissa hyödynnetään paitsi yhtiön laajaa kokemusta elektronisen liiketoiminnan alueelta myös asiakaslähtöisesti kehitettyä menetelmää strategian luomiseksi.

Vuoden 1998 lopussa yhtiö työllisti kokopäiväisesti neljä henkilöä ja osa-aikaisesti kolme henkilöä.

Tulevaisuuden näkymät

Elektronisen liiketoiminnan kasvunäkymät Suomessa ovat erittäin hyvät ja markkinan odotetaan kasvavan lähivuosina hyvin voimakkaasti. Valitun strategian toteuttamiseen Fincommancelle on erinomaiset lähtökohdat. Yhtiön henkilöstöllä on useiden vuosien kokemus elektronisen liiketoiminnan alueelta ja se on tunnustettu alan asiantuntijana. Yhtiöllä on monta osaavaa kumppania, joista merkittävimpiä voidaan mainita Finnet-yhtiöt, Yomi Media Oy ja IBM. Myös Jyväskylän yliopisto on merkittävä yhteistyökumppani. Yliopistolla on pitkät perinteet alan tutkimuksessa ja vuoden 1999 alussa täytettiin elektronisen liiketoiminnan professuuri, joka on ensimmäinen laatuaan Euroopassa. KSP-yhtiöt osallistuivat lahjoitusvaroin kustannettavan professuurin toteuttamiseen. Uusimman tutkimustiedon lisäksi Jyväskylän yliopisto tarjoaa myös rekrytoinnille hyvät mahdollisuudet.

Fincommerce Oy on jäsenenä myös Suomen Elektronisen Kaupankäynnin yhdistyksessä sekä Commercenet Finlandissa, jota kautta voidaan vaikuttaa alan yleiseen kehitykseen Suomessa.

Marko Filenius
toimitusjohtaja

Data lisääntyy kotitalouksien yhteyksissä

Kuluttajapalveluyksikön tehtävänä on kuluttaja-asiakkaiden tietoliikennepalveluiden markkinointi ja toteutus. Lisäksi yksikön tuotteisiin kuuluvat yhteystietopalvelut. Vuonna 1998 lisätyötä aiheuttivat yhtiön sulautuminen ja liittämösopimusten uusiminen. Tästä huolimatta K-yksikkö saavutti sille asetetut tavoitteet. KSP:n asema kotitalouksien tietoliikennepalvelujen tarjoajana säilyi hyvänä vuonna 1998. Alkaneen toimintavuoden aikana yksikön tavoitteisiin kuuluvat mm. toimintojen muokkaaminen ja henkilöstön koulutus nykyistä kilpailutilannetta paremmin vastaaviksi. Markkinoinnin pääpaino on puhelinliitymässä ja sen lisäpalveluissa.

Vuoden 1998 syys- ja lokakuulle ajoittuneet sulautumisvastike- ja liittämösopimuspostitukset aiheuttivat ennätysmäisen asiakasvirran ja ruuhkaa asiakaspalvelussa, jossa palveltiin loppuvuoden aikana arviolta yli 40 000 asiakasta. Lisäksi tuhannet asiakkaat toimivat kirjeitse. Vaikka PCA Corporate Finance Oy hoiti sulautumisasiat väliaikaisessa palvelupisteessä ja KSP:lle oli palkattu lisähenkilökuntaa, tarvittiin asiakaspalvelun hoitamiseksi myös vakinaisen henkilökunnan merkittävä panos.



Arvo-osuusjärjestelmään siirtyminen sujui ennakoitua paremmin. Tammikuun 1999 lopussa, oli yli 39 000 osakasta ottanut vastaan sulautumisvasikkeen ja n. 2,5 miljoonaa osaketta eli n. 90 % A-osakkeista merkitty arvo-osuusjärjestelmään. Myös allekirjoitettujen liittymäsopimuksien palautusprosenttiin oltiin tyytyväisiä. Helmikuun 1999 loppuun mennessä oli KSP:lle palautunut allekirjoitettuja liittymäsopimuksia jo noin 38 000 kpl.

KSP:n liittymä helppo hankkia

Puhelinliittymän maksujen rakennetta muutettiin 1.9. ja poistettiin osakkeenomistajille kuuluneet erikoisedut. KSP:n liittymä on nyt täysin irrallaan puhelinyhtiön omistuksesta. Muutokset vaikuttivat myös toimitusehtoihin, jotka uusittiin 15.10.1998.

KSP:n asiakkaat voivat käyttää älykkään digitaalisen puhelinkeskuksen palveluja. Suosituin Plus-palvelu on edelleen Kotivastaaja, jonka käyttäjämäärät kaksinkertaistuivat vuoden aikana. Muista suosituista mainittakoon soitonsiirrot, numeronäyttö ja Plus-linja, joka siirtyi Radiolinjan toteuttamaksi palveluksi maaliskuussa 1998. Kotien lisääntyvä mikrotietokoneiden käyttö kasvatti myös nopeampien internet-yhteyksien tarvetta. Tämä näkyi ISDN-lisäpalvelun asennusaikojen pidentymisenä. ISDN-käyttäjien määrä talouksissa nousi yli tuhannen vuoden lopussa. Palvelun kysynnän oletetaan edelleen kasvavan vuoden 1999 aikana.

Finnet-puhelut menestyvät

Kuluttajien keskuudessa 109-kaukopuhelu ja 999-ulkomaanpuhelu menestyivät edelleen. KSP piti sopimuskantansa hyvänä sekä kauko- että ulkomaanpuheluissa. Yhtiö lisäsi nyt puheluliikenteen sopimuksia myös muualla Keski-Suomessa. Lankaliikenteen minuuttimäärät kasvoivat jonkin verran, mutta kappalemäärä väheni matkapuhelinliikenteen lisääntyessä.

Koska Radiolinjan liittymien jälleenmyyjien määrä Keski-Suomessa moninkertaistui, ei KSP:n rooli jälleenmyyjänä ollut toimintavuonna niin voimakas kuin aikaisemmin. Yhtiö panostaa kuitenkin voimakkaasti langattomaan viestintään erityisesti kahden matkapuhelimiin erikoistuneen Finnet-taskunsa ja GSM-verkon rakentamisen kautta. KSP on myös hakenut toimilupaa kolmannen sukupolven matkapuhelinverkolle.

Yhteystietopalvelut

Informaatiopalvelut ovat KSP-yhtiöiden merkittävää liiketoiminta-aluetta. Finnet-yhtiöiden ja Soneran yhdessä toimittama Puhelinluetteloiden sarja on edelleen kattavin ja käytetyin hakemisto koko maan puhelinnumeroista. Se sisältää valkoisten sivujen lisäksi Keltaiset Sivut, jossa otettiin käyttöön 4-väriset ilmoitukset. Puhelinluettelot painava Hansaprint Oy sai 1998 luettelotuotteilleen pohjoismaisen ympäristömerkin ns. Joutsenmerkin käyttöoikeuden.

Puhelinluettelossa olevat tiedot päivitetään myös valtakunnalliseen 118-numeropalveluun. KSP siirtyi vuoden 1998 aikana yhteiseen yöpäivystykseen neljän muun Finnet-yhtiön kanssa. Soitot 118-numeropalveluun pysyivät KSP:n osalta edellisen vuoden 1998 tasolla.

Finnet-yhtiöt julkistivat helmikuussa 1998 myös sähköisen internetin kautta selattavan Numeronetti-palvelun osoitteessa <http://www.numeronetti.fi>. Ensimmäisiä Numeronetin käyttäjiä Keski-Suomessa oli sanomalehti Keski-suomalainen, joka käyttää palvelua lähinnä levikkimarkkinointinsa apuna.

Jyväsviestintä kehittyy voimakkaasti

Jyväsviestintä Oy onnistui toimintavuonna 1998 uusien liittymien hankinnassa ja taloudellisissa tavoitteissa suunnitelmien mukaisesti. Kaapelitelevioliittymien määrä kasvoi noin 1700 liittymällä ja yhtiön liikevoitto nousi 60 %:lla. Jatkossa yhtiön kehitystä vie eteenpäin jakelutien digitalisointi ja siitä seuraavat uudet toimintamahdollisuudet.

Vuonna 1999 Jyväsviestinnän kasvu jatkuu ja kaapeliverkkoa laajennetaan. Digitaalisella televisiokanavalla uskotaan olevan merkitystä uusien vuorovaikutteisten televisio-, media- ja datapalveluiden jakelutienä, sillä se moninkertaistaa jakelukapasiteetin ja avaa mahdollisuuksia käyttää tietopalveluita yksilöllisesti. Tähän kehityspolkuun valmistautuminen ja verkon valmiuksien nostaminen on Jyväsviestinnän vuoden 1999 tärkein tehtävä.

Liikenneministeriö julkisti loppuvuodesta 1998 digitaalisen television lähetystoiminnan toimiluvat haettaviksi. Teleyhtiöt ovat lähteneet joko yksin tai televisio- ja sanomalehtiyhtiöiden kanssa yhteisesti hakemaan toimilupia. Keski-Suomen Puhelin Oyj on eräiden muiden puhelin-yhtiöiden kanssa aiesopimuksella MTV3:n mukana hakemassa lupaa alueelliselle televisiokanavalle. Kiinnostus toimilupiin pohjautuu tele- ja tietotekniikkayhtiöiden sekä median yhdentymiskehitykseen. Digitaalikanaviin kohdistuu huomattavia käyttäjävolyyymi- ja tuotto-odotuksia. Liikenneministeriö on saanut runsaasti hakemuksia, mutta lupien myöntäminen jää uuden hallituksen tehtäväksi.



Jyväsviestinnän toimenpiteet

Digitaaliset koelähetykset alkavat Yleisradion lähetinverkossa kuluvan vuoden aikana ja varsinaista läpimurtoa odotetaan vuoden 2000 Sydneyn olympialaisista. Jyväsviestinnällä on silloin tarkoitus välittää olympialaisista tulevat digitaaliset lähetykset ja ohjelmat. Uskomme, että siihen mennessä on yleisesti saatavissa vastaanottoon tarvittavia koodimuuntimia. Samoihin aikoihin on vastaanotettavissa lisämaksullisia kaapeliverkon omia digitaalisia tilaaja-tv-ohjelmia. Laajenevaa ja monipuolistuvaa palvelutarjontaa varten Jyväsviestintä lisää merkittävästi investointejaan. Yhtiö nostaa verkon suorituskykyä siten, että koko verkon ylärajataajuus olisi 606 MHz vuoden 2000 loppuun mennessä. Samalla verkon rakennetta muutetaan ja valmistellaan verkon paluusuunnan käyttöönottoa. Kaapelitelevisioverkosta tulee monipuolinen tv-jakelutie, jossa voidaan yhdistää satelliitti- ja ilmateitse tapahtuvan jakelun ominaisuudet.

Kaapelitelevisioverkon paluusuuntaa tarvitaan kaapelimodeemin käytössä. Verkon liittymästä voidaan kaapelimodeemin kautta käyttää tietoverkkopalveluja ja internetiä. Kaapelitelevisioverkossa tilaajalinjaosuuden kyky välittää informaatiota riittää mm. korkealaatuisen elävän kuvan kaksisuuntaiselle siirtämiselle. Jyväsviestintä tekee vuoden 1999 aikana kaapelimodeemikokeilun, jonka avulla tutkitaan verkon ominaisuuksia. Kokeilusta saatavien moninaisten tulosten perusteella tarkennetaan suunnitelmia. Tietoverkkopalveluiden käyttö kaapelimodeemin kautta on tarkoitus saada kaupalliseksi tuotteeksi viimeistään vuoden 2000 loppuun mennessä.

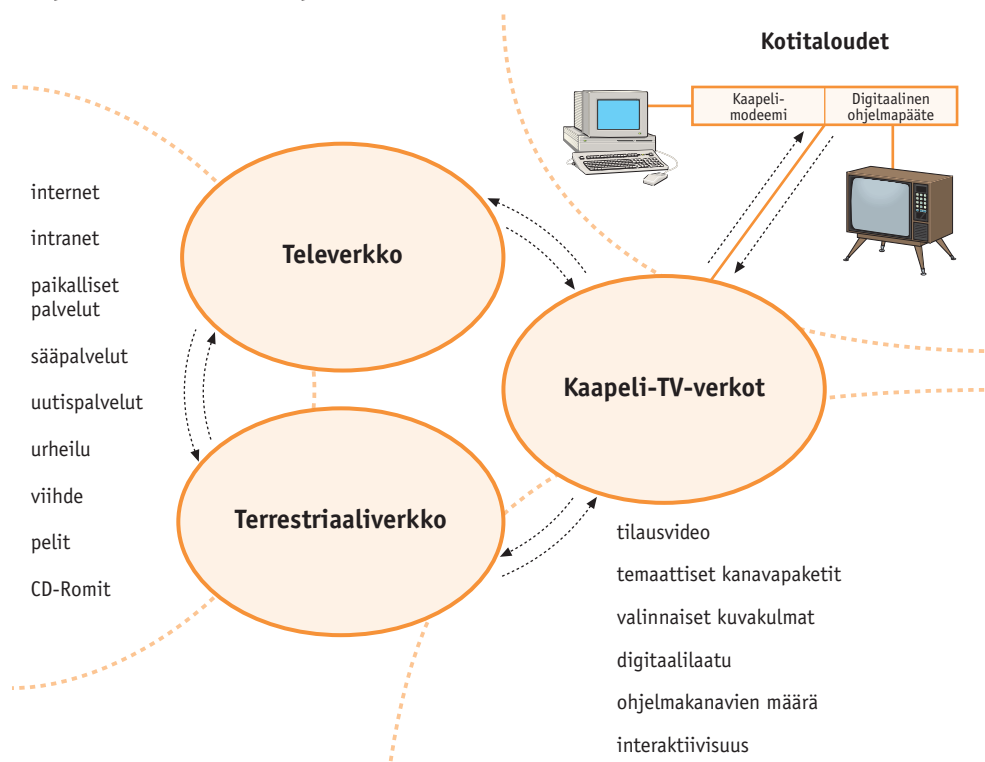
Jyväsviestintä uudisti vuoden 1998 aikana studiosensa laitteiston ja kuvauskaluston täysin. Uusi laitteisto ja entistä laadukkaampi oma ohjelmisto sekä kaapelitelevisioyhtiöiden ohjelmavaihto nostivat kanavan kokonaistasoa ja katsojamääriä. Tämä lisäsi myös TV-Jyväskylän käyttöä kustannuksiltaan kohtuullisena mainosvälineenä. Jyväsviestintä tarjoaa tv-mainostajalle kokonaispalvelua isompien TV-yhtiöiden tapaan.

Markku Häkkinen
Toimitusjohtaja

Digitalisointi Suomessa

Liikenneministeriön kokoaman työryhmän raportin "Digitaalinen televisio ja Suomi" julkistamisen jälkeen perustettiin digitaalitelevi-siota edistämään avoin yhteistyö-organisaatio "Suomen Digi-tv-Forum, johon ilmoittautunut lähes 90 asiasta kiinnostunutta yhteisöä. Forumin kunnianhimoisen tavoite on suunnitella ja saada käyttöön yhtenäinen kansallinen käyttöliittymä. Se olisi jo itsessään merkittävä lisäpalvelu, mutta katsoja voisi halutessaan myös sivuuttaa sen uudet ominaisuudet ja käyttää televisioita totutulla tavalla. Tarkoitus on helpottaa katsojan valintoja ja television käytön suunnitelmallisuutta. Käyttöliittymän kautta olisi saatavissa ohjelmatiedot, pääsy tieto- ja muihin erikoispalveluihin. Sen kautta olisi myös ohjelmoitavissa televisio avautumaan ja sulkeutumaan eri kanavilla vaikkapa katsojan oman viikkosuunnitelman mukaan.

Kaapeli-TV-verkon uudet palvelut



Tukipalvelut

Kaikkien KSP-yhtiöiden talous-, tieto- ja henkilöstöhallintopalvelut hoitaa keskitetysti emoyhtiön tukipalveluyksikkö. Palvelut tuotetaan samoilla työmenetelmillä ja järjestelmillä siten, että se mahdollistaa myös yritysten juridisen ja toiminnallisen eriyttämisen. Toimintavuonna 1998 yksikkö saavutti tärkeimmän tavoitteensa alittaessaan kulubudjetin.

Taloushallinto

Vuonna 1998 KSP-yhtiöt ottivat käyttöön uuden kirjanpitolain mukaisen tilinpäätösmallin. Kirjanpitolain ohella sovellettiin osakeyhtiölain säädöksiä sekä KHT-yhdistyksen suosituksia suhteessa uuteen kirjanpitolakiin. Vuoden 1999 budjetointi suoritettiin jo uuden lain säännösten mukaisesti.

Osavuositarkastukset julkaistiin kaksi kertaa vuodessa ja samoin menetellään vuonna 1999.

Konsernin vanhan emoyhtiön lopettaminen ja sulautuminen uuteen yhtiöön oli vaativa järjestely. Näiden kahden yhtiön yhdistelmän tuli täsmätä vuositasolla ja muodostaa vertailukelpoinen pro-forma tilinpäätös yhtiö- ja konsernitason tasolla.

Listauduttuaan pörssin päälistalle KSP siirtyi arvo-osuusjärjestelmään. Yhtiön omaa osakerekisteriä ylläpidetään edelleen niiden osakkaiden vuoksi, jotka eivät vastaanottaneet sulautumisvastiketta.

Euron käyttöönotto

Taloushallinnon järjestelmät pysyvät Suomen markassa 1.1.2002 saakka. Laskutuksen osalta on varauduttu siihen, että halutessaan asiakkaat saavat laskut euromääräisinä vuoden 1999 alusta lukien. Samoin vuosikertomusten ja osavuositarkastusten keskeiset talouden luvut annetaan euromääräisinä vuodesta 1999 alkaen.



Tietohallinto

KSP:n tietohallinto kehitti toimintastrategiaansa, joka sisältää tietohallinnon palvelut, konsernin tietoturvaperiaatteet, internet-politiikan sekä PC-käyttäjän tietoturvaohjeet. Tietohallinto koordinoi KSP-yhtiöiden varautumista vuoteen 2000. Eri osa-alueiden vastuut ja tarvittavat toimenpiteet koostettiin toimintasuunnitelmaksi ja testitulokset kootaan keskitetysti tietohallintoon. Osa-alueita ovat asiakaslaitteet, keskusinfrastruktuuri, tietoliikenneverkon komponentit, kiinteistövalvonta sekä tietojärjestelmät ja niihin liittyvät laitteistot. Yhteisesti puhelinyhtiöille kehitetyn TTM-tietojärjestelmän käyttö laajeni vuoden aikana koskemaan jo 18 puhelinyhtiötä. KSP:n panos tässä kehitystyössä on ollut edelleen merkittävä.

Liikennetietojen varastointia laajennettiin. Tietovarastoja tullaan jatkossa hyödyntämään nykyistä tehokkaammin konsernin eri yhtiöiden liiketoiminnassa ottamalla käyttöön tuotannon tietovarastoista erillään toimiva analysointiväline.

Henkilöstöhallinto

Toimintavuonna 1998 uudistettiin palkanlaskenta- ja henkilöstöhallintojärjestelmät. Tammi-kuussa otettiin käyttöön Wintime-palkkajärjestelmä ja vuoden loppupuolella tuntisyöttö- ja tulkintaohjelma. Järjestely mahdollisti työntekijöille tunti-ilmoitusten sähköisen täytön. Käytössä on myös henkilöstövoimavarojen kehittämiseen tarkoitettu HR-järjestelmä, joka sisältää henkilö-, kehitys- ja kurssinhallintamoduulit.

Henkilöstö – yrityksen voimavara

Osaava ja jaksava henkilöstö on yrityksen suuri voimavara. KSP-yhtiöiden arvoissa ammattitaito ja jatkuva oppiminen ovat keskeisessä asemassa. KSP-yhtiöt rekrytoivat toimintavuonna voimakkaasti erityisesti uuden teknologian koulutettuja osaajia.

Verkonrakennusyksikössä vietiin läpi kuluneen syksyn aikana tiivis tiimivalmennusohjelma. Valmennukseen osallistui yksikön koko henkilöstö (65 henkilöä) ja valmennuksen kesto henkilöä kohden oli keskimäärin 4 työpäivää. Vuoden lopulla valmisteltiin myös laajaa tietokoneasentajan koulutusohjelmaa, joka toteutetaan kevään 1999 aikana. Siihen osallistuu yhteensä n. 30 henkilöä KSP:stä ja Kestelistä. Koulutuksen, joka toteutetaan yhteistyössä Työvoima- ja elinkeinokeskuksen kanssa, hoitaa Jyväskylän aikuiskoulutuskeskus. KSP:ssä kiinnitetään erityishuomiota myös henkilöstön työkykyä ylläpitävään toimintaan. KSP-yhtiöt osallistuu Euroopan sosiaalirahaston osittain rahoittamaan ohjelmaan, jolla edistetään ikääntyvien työntekijöiden työkuntoa, terveyttä ja hyvinvointia. Sekä henkilöstökoulutusta että omaehtoista ammatillista koulutusta sisältävän projektin järjestää Jyväskylän yliopiston täydennyskoulutuskeskus vuosien 1998 ja 1999 aikana.

Henkilöstö

Henkilöstöryhmä	KSP Oyj		Kestel Oy		Yomi Media Oy		Fincommerce Oy		Jyväsviestintä Oy		KSP-yhtiöt yht.	
	31.12.98	muutos	31.12.98	muutos	31.12.98	muutos	31.12.98	muutos	31.12.98	muutos	31.12.98	muutos
Johdo ja ylemmät toimihenkilöt	22	1	19	4	30	13	4	4	2	0	77	22
Konttoritoimihenkilöt	48	0	8	3	1	0	0	0	2	0	59	3
Tekniset toimihenkilöt	37	0	5	1	0	0	0	0	1	0	43	1
Työntekijät	66	0	19	1	0	0	0	0	4	0	89	1
KSP-yhtiöiden vakinainen henkilöstö	173	1	51	9	31	13	4	4	9	0	268	27
KSP-yhtiöiden keskimääräinen henkilöstö 1.1.-31.12.1998	188	-2	48	3	24	8	3	3	14	1	277	13

Muutos vakinaisessa henkilöstössä tarkoittaa vertailua 31.12.1997 tilanteeseen. Muutos keskimääräisessä henkilöstössä tarkoittaa vertailua vuoteen 1997.

Ammattitaitoinen toiminta

Ammattitaitomme perustuu osaamiseen ja jatkuvaan oppimiseen, omatoimisuuteen ja vastuuseen sekä yhteistyöhön.

Toimintakertomus

Yhtiön ja toimintaympäristön kehitys

Keski-Suomen Puhelin Oyj (entinen Keski-Suomen Puhelin Osakeyhtiö) sulautui 28.9.1998 Sisä-Suomen Puhelin Oyj:hin, joka muutti sulautumisen yhteydessä nimensä Keski-Suomen Puhelin Oyj:ksi. Uusi Keski-Suomen Puhelin Oyj jatkaa keskeytymättä entistä liiketoimintaansa, sillä vastaanottavalla yhtiöllä ei ollut omaa liiketoimintaa. Päättynyt tilivuosi on uuden yhtiön ensimmäinen ja muutoin konsernin 114. toimintavuosi.

Yleinen taloudellinen kehitys Keski-Suomessa ja erityisesti Jyväskylän seudulla on ollut kasvu-suunnassa. Rakennusinvestoinnit ovat kasvaneet vireästi ja yleiset suhdanneodotukset ovat yritysten piirissä positiivisemmat kuin muualla Suomessa.

Tietoliikennealan markkinoiden kehitys on jatkunut tilikaudella positiivisena. Markkinoiden kasvu on ollut 15 %:n luokkaa. Erityisesti matkapuhelinliiketoiminta ja internet-liikenne ovat kasvaneet voimakkaasti. Kehityksen myötä puheliikenne on enenevässä määrin siirtymässä langattomiin verkkoihin. Muutos näkyy langallisen paikallisliikenteen vähennyksenä, mutta vähennystä on korvaamassa lankaverkon kautta tapahtuva internet-liikenteen nopea kasvu. Keski-Suomessa ei kilpailutilanteessa ole tilikaudella tapahtunut merkittäviä muutoksia. Markkinaosuudet ovat säilyneet suunnilleen ennallaan. Oy Finnet International Ab:n valtakunnallinen markkinaosuus ulkomaanliikenteessä on kasvanut 3 %-yksikköä. Myös Oy Radiolinja Ab on kasvattanut osuuttaan matkapuhelinliikenteessä noin 5 %-yksikköä sekä Kaukoverkko Ysi Oy noin 2 %-yksikköä.

Helsingin Puhelin Oyj:n ja Tampereen Puhelin Oyj:n hankkimat suuret omistusosuudet Keski-Suomen Puhelin Oyj:stä ovat merkinneet liiketoiminnallisen yhteistyön tiivistymistä näiden kolmen yhtiön kesken. Sitä varten on asetettu monia kehittämisprojekteja.

Vuoteen 2000 ja euroon liittyvät osatehtävät on projektoitu ja projektit ovat edenneet suunnitelmien mukaisesti. Välittömien kulujen arvioidaan olevan 1,5 Mmk.

Sulautuminen

Keski-Suomen Puhelin Osakeyhtiön (KSP) ja Sisä-Suomen Puhelin Oyj:n (SSP) hallitukset allekirjoittivat 11.3.1998 sulautumissuunnitelman, jolla KSP sulautui SSP:hen. Sulautumisesta laadittiin sulautumisesite ja arvopaperimarkkina-alaissa tarkoitettu listalleottoesite 20.4.1998. KSP:n osakkeenomistajat saivat sulautumisvastikkeena kutakin KSP:n A-osaketta kohti 10 SSP:n A-osaketta ja kutakin KSP:n K-osaketta kohti 12 SSP:n A-osaketta. Tarjottavien osakkeiden nimellisarvo on 10 markkaa.

KSP:n varsinainen kevätyhtiökokous hyväksyi sulautumissuunnitelman yksimielisesti ensimmäisessä käsittelyssä 28.4.1998. Toisessa käsittelyssä ylimääräisessä yhtiökokouksessa 2.6.1998 sulautumissuunnitelma hyväksyttiin äänestyksen jälkeen. SSP:n yhtiökokous hyväksyi suunnitelman 29.4.1998. Päätökset on rekisteröity kaupparekisteriin 8.6.1998 ja sulautumisen täytäntöönpano on rekisteröity 28.9.1998.

Sulautumisen täytäntöönpanon yhteydessä SSP:n nimi muutettiin Keski-Suomen Puhelin Oyj:ksi. Näin uusi KSP jatkaa keskeytymättä entistä liiketoimintaansa, sillä vastaanottavalla yhtiöllä ei ollut omaa liiketoimintaa.

Sulautumisen vaikutukset tilinpäätökseen

Vuositason vertailutietojen yhdistely edellyttää vanhan ja uuden yhtiön tilinpäätösten lukujen esilletuomista ja ne esitetään myöhemmässä tekstissä seuraavasti:

- Keski-Suomen Puhelin Oyj 1.1.1998–31.12.1998 (KSP OYJ) kahden yhtiön pro forma yhdistelmä
- Keski-Suomen Puhelin Oyj 29.8.1997–31.12.1998 (KSP OYJ U=uusi)
- Keski-Suomen Puhelin Oyj 1.1.1998–27.9.1998 (KSP OYJ V=vanha)

Konsernin tilinpäätöslukuihin on yhdistelty myös vanha ja uusi yhtiö pro forma (Konserni). Yhdistely on tehty Kilan lausunnon 1551/21.12.1998 mukaisesti.

Konsernirakenne

KSP-yhtiöt muodostuu Keski-Suomen Puhelin Oyj:stä, sen 100-prosenttisesti omistamista tytäryhtiöistä Kestel Oy:stä ja Jyväsviestintä Oy:stä sekä Kestel Oy:n tytäryhtiöistä Yomi Media Oy:stä (osuus 100 %) ja Fincommerce Oy:stä (osuus 56 %). Fincommerce Oy, josta Kestel Oy omistaa 56 %, Helsingin Puhelin Oyj 25 % ja Keski-suomalainen Oyj 19 %, aloitti toimintansa 27.3.1998.

Liikevaihto

Konsernin liikevaihto oli tilikaudella 1.1.-31.12.1998 182,9 Mmk (edellisenä vuonna 159,7 Mmk). Liikevaihdon kasvu oli siten 14,5 %. Liikevaihdon kasvuun vaikuttivat omistusliittymän maksualennuksien poistuminen 1.9.1998 lähtien, Oy Radiolinja Ab:n maksamien vuokrien kasvu sekä menestyminen kilpailussa yritysten tietoliikenne-ratkaisuista.

Liikevaihto jakautui yhtiöittäin seuraavasti: KSP OYJ U 34,9 Mmk ja KSP OYJ V 86,6 Mmk eli KSP OYJ yhteensä 121,5 Mmk (113,6 Mmk), joten kasvu oli 6,9 %, Kestel Oy 57,5 Mmk (47,6 Mmk), Jyväsviestintä Oy 7,1 Mmk (6,2 Mmk), Yomi Media Oy 8,7 Mmk (5,3 Mmk), Fincommerce Oy 1,3 Mmk (0,0 Mmk).

Konsernin myynti jakautuu seuraaviin päämyyntiluokkiin: vuosimaksut, puhelinliikenne, asennus ja korjaus, vuokraus ja huolto sekä muut myyntitulot. Kaikki myyntiluokat ylittivät edellisen vuoden tason ja tavoitteet.

Tulos

Konsernin liikevoitto oli tilikaudella 1.1.-31.12.1998 26,9 Mmk (edellisenä vuonna 21,6 Mmk). Liikevoiton kasvu oli siten 24,3 % ja se oli 14,7 % (13,5 %) liikevaihdosta.

Liikevoitto jakautui yhtiöittäin seuraavasti: KSP OYJ U 6,4 Mmk ja KSP OYJ V 15,3 Mmk eli KSP OYJ yhteensä 21,7 Mmk (17,4 Mmk), joten kasvu oli 24,8 %, Kestel Oy 4,3 Mmk (3,5 Mmk), Jyväsviestintä Oy 0,8 Mmk (0,5 Mmk), Yomi Media Oy 0,2 Mmk (0,3 Mmk), Fincommerce Oy -20,5 Tmk(0,0 Tmk).

Konsernin tulos ennen satunnaiseriä, tilinpäätössiirtoja ja veroja oli 25,7 Mmk (18,7 Mmk) eli 37,1 % suurempi kuin edellisenä vuonna. Tuloksen kehitys ylitti selvästi ennakoidun tason. Viimeisen vuosikolmanneksen tulosta rasittivat arvo-osuusjärjestelmään siirtymisen ja sulautumisvastikkeen jakamiseen liittyvät kulut, yhteensä 2,4 Mmk ja ne kirjattiin muihin rahoituskuluihin. Verot, 8,7 Mmk (5,3 Mmk) vastaavat katsauskauden tulosta sekä laskennallisen verovelan muutosta. Veroihin on kirjattu omien osakkeiden myyntivoiton laskennalliset verot.

Rahoitus

Konsernin rahoitustilanne säilyi hyvänä. Quick ratio oli 1,8 (1,8). Kaikki investoinnit, 48,7 Mmk rahoitettiin omalla rahoituksella.

Konsernin omavaraisuus oli 74,4 % (72,0 % 31.12.1997). Konsernissa on poistoero jaettu siten, että poistoeron verolla netotettu määrä on siirretty omaan pääomaan edellisten tilikausien tulokseen ja laskennallinen verovelka on esitetty pitkäaikaisissa veloissa.

Konsernin pitkäaikaiset velat olivat 41,2 Mmk (50,4 Mmk 31.12.1997), josta lainat rahoituslaitoksilta olivat 17,5 Mmk (20,7 Mmk), korotonta johtosopimuksen tilaajalainaa oli 3,3 Mmk (10,8 Mmk) sekä laskennallista verovelkaa 20,4 Mmk (18,9 Mmk).

Investoinnit ja tuotekehitysmenot

KSP-yhtiöiden käyttöomaisuusinvestoinnit olivat tilikaudella yhteensä 48,7 Mmk (50,1 Mmk). Investoinnit olivat 26,6 % liikevaihdosta. Investoinnit jakautuivat yhtiöittäin seuraavasti: KSP OYJ U 9,9 Mmk ja KSP OYJ V 26,8 Mmk eli KSP OYJ yhteensä 36,8 Mmk (36,2 Mmk), Kestel Oy 8,5 Mmk (10,1 Mmk), Jyväsviestintä Oy 2,6 Mmk (2,6 Mmk), Yomi Media Oy 1,4 Mmk (1,2 Mmk), Fincommerce Oy 0,3 Mmk.

KSP:n investoinnit kohdistuivat valtaosin GSM-tukiasemaverkon laajentamiseen Keski-Suomessa ja oman verkon siirtoyhteyksien rakentamiseen. Uudet omat valokaapelireitit avattiin Jämsään ja Petäjävedelle sekä toinen varmistava reitti Äänekoskelle. Kestel Oy ja Yomi Media Oy investoivat asiakkaille vuokrattaviin data- ja puhelinjärjestelmiin sekä perusinvestointeihin internet- ja intranet-järjestelmien tuotantoon. Jyväsviestintä Oy investoi pääosin verkon laajentamiseen Vaajakoskelle sekä korvausinvestointeihin.

Tutkimus- ja kehitystoiminnan menot kirjattiin tilikauden kuluksi. Konsernin tutkimus- ja kehitystoiminnan menot ovat yli 10 Mmk.

Osakkeet

Yhtiön osakkeet jakautuvat A- ja K- sarjoihin. A-sarjan osakkeita on 2.823.474 kpl nimellisarvoltaan 10 mk ja äänimäärä on 1 ääni/osake. K-sarjan osakkeita on 40.000 kpl nimellisarvoltaan 10 mk ja äänimäärä 15 ääntä/osake. Yhteensä osakkeita on 2.863.474 kappaletta ja osakepääoma on 28.634.740 mk.

Keski-Suomen Puhelin Oyj:n osakkeiden vaihto Helsingin Pörssissä oli tilikaudella 2.840.429 kpl, joka vastaa 99,1 % A-osakesarjan kokonaismäärästä. Osakevaihdon arvo oli 376,8 Mmk. Tilikauden alin kurssi oli 90,50 mk ja ylin 160,00 mk keskipäivän ollessa 133,66 mk. Tilikauden päättyessä kurssi oli 140,00 mk ja markkina-arvo 400,9 Mmk.

Yhtiö myi 29.9.1998 omia osakkeita 60.000 kpl hintaan 130 mk kappaleelta, jolloin kokonaishinnaksi muodostui 7,8 Mmk. Yhtiö hankki myymänsä osakkeet hintaan 10 mk kappale, jolloin kokonaishankintahinta oli 0,6 Mmk. Hankinta perustui sulautumissopimukseen. Kauppahinta tuloutettiin ylikurssirahastoon veroilla ja hankintahinnalla netotettuna.

Helsingin Puhelin Oyj ilmoitti 5.10.1998 ostaneensa uuden KSP:n osakekannasta 20,5 % ja äänistä 17,2 %. Helsingin Puhelin Oyj omistaa tässä vaiheessa 587.690 KSP:n A-osaketta ja maksoi niistä 135 mk osakkeelta. Samassa yhteydessä Zenit-rahaston osuus KSP:n osakekannasta putosi 0 prosentiksi. Lisäksi Tampereen Puhelin Oyj:n tytäryhtiö WWW Value Oy on ostanut uuden KSP:n osakkeista 20,2 % ja äänimäärästä 16,9 %.

Osingonjako

Varsinainen kevätyhtiökokous 28.4.1998 päätti jakaa osinkoa tilivuodelta 1.1.-31.12.1997 hallituksen esityksen mukaisesti 8 % osakepääomasta eli yhteensä 2.116.952 mk. Osinko maksettiin sulautumisvastikkeen jaon yhteydessä.

Yhtiökokoukset ja hallinto

Yhtiöjärjestyksen mukainen varsinainen kevätyhtiökokous pidettiin huhtikuun 28. päivänä. Kokouksessa vahvistettiin tilinpäätös ja myönnettiin vastuuvapaus hallitukselle ja toimitusjohtajalle. Yhtiön nimen muuttaminen julkiseksi osakeyhtiöksi sekä sulautumissuunnitelma hyväksyttiin ensimmäisessä käsittelyssä.

Ylimääräisessä yhtiökokouksessa 2.6.1998 hyväksyttiin toisessa käsittelyssä yhtiön nimen muutos julkiseksi osakeyhtiöksi ja sulautumissuunnitelma.

Vanhan yhtiön nimeksi rekisteröitiin Keski-Suomen Puhelin Oyj 28.7.1998 ja sulautumisen jälkeen Sisä-Suomen Puhelin Oyj:n nimeksi rekisteröitiin 28.9.1998 Keski-Suomen Puhelin Oyj.

Yhtiön hallitukseen kuuluvat konsuli Klaus Sohlberg puheenjohtajana, kaupunginjohtaja Pekka Kettunen varapuheenjohtajana, talousjohtaja Anneli Arkko, varatuomari Markku Lumio, toimitusjohtaja Eino Petäjäniemi, hallituksen puheenjohtaja Heikki Salmenkangas sekä apulaiskunnanjohtaja Erkki Talvitie.

Hallituksen jäsen Eino Petäjäniemi kuoli 3.10.1998. Hän oli toiminut ansiokkaasti yhtiön hallituksessa yhtäjaksoisesti vuodesta 1990 lähtien. Hänen tilalleen valitaan uusi jäsen vuoden 1999 varsinaisessa yhtiökokouksessa.

Yhtiön tilintarkastajana toimii tilintarkastusyhteisö KPMG Wideri Oy Ab.

Tilikauden jälkeen tapahtuneet asiat

Uusi vuosi on alkanut edellistä kautta vilkkaampana. Yhteistyökeskusteluja Helsingin Puhelin Oyj:n ja Tampereen Puhelin Oyj:n kanssa on jatkettu ja niistä odotetaan saatavan tuloksia vielä tämän vuoden aikana.

Keski-Suomen Puhelin Oyj haki 15.2.1999 paikallista Keski-Suomen maakunnan käsittävää kolmannen sukupolven matkapuhelintoimilupaa liikenneministeriöltä.

Keski-Suomen Puhelin Oyj myi 16.2.1999 päivätyllä kauppakirjalla 118 kpl Oy Radiolinja Ab:n A-osakkeita Helsingin Puhelin Oyj:lle hintaan 250.000 mk kappaleelta. Myynti liittyi eräiden puhelinyhtiöiden Helsingin Puhelin Oyj:n kanssa tekemään aiesopimukseen, jossa sovittiin myös Oy Radiolinja Ab:n yhtiöjärjestyksen muutoksista. Keski-Suomen Puhelin Oyj:lle jäi vielä 401 Oy Radiolinja Ab:n A-osaketta.

KSP-yhtiöihin kuuluva Yomi Media Oy on tehnyt kaksi merkittävää yhteistyösopimusta langattomien puhelinten Wap-standardiin perustuvien lisäarvopalvelujen sovellusten kehittämistä. Näiden arvioidaan vähintään kaksinkertaistavan Yomi Median liikevaihdon kuluvana vuonna.

Tulevaisuuden näkymät

Alan markkinoiden uskotaan edelleen kasvavan noin 15 prosentin vuosivauhtia. Sen seurauksena uskotaan myös KSP-konsernin liikevaihdon kasvavan yli 10 % vuositasolla, vaikka yhtiömme ei pääsekään nauttimaan varsinaisesta langattoman liikenteen tuotosta. Myös tuloksen odotetaan kasvavan edellisen vuoden tasosta vähintään suhteessa liikevaihdon kasvuun. Merkittävimmän osan kasvusta odotetaan muodostuvan omistajaliittymän alennusten poistumisesta, kun ne vaikuttavat nyt koko vuoteen.

1.5.1999 tulee voimaan televerkkojen välisten puhelujen hinnoittelumuutos. Tuolloin otetaan käyttöön uudenlainen paikallisverkkomaksu, joka korvaa paikallispuhelumaksun(ppm).

Liikenneministeriö on asettanut paikallisverkkomaksulle ylärajan ja maksu saa olla enintään 60 % saman telealueen sisällä vastaavana ajankohtana soitetun samankestoisien puhelun hinnasta.

Vuosituloksen käyttö

Hallituksen ehdotus yhtiökokoukselle:

Konsernin vapaa oma pääoma on pro forma taseen mukaan 114.915.273,88 mk, josta jakokelpoisia varoja on 29.620.317,46 mk.

Keski-Suomen Puhelin Oyj:n vapaa oma pääoma on taseen mukaan 49.062.016,55 mk.

Yhtiön pro forma tulos tilikaudelta 1.1.-31.12.1998 oli 13.042.715,72 mk ja tilikauden

29.8.1997-31.12.1998 tulos oli 2.059.745,05 mk.

Hallitus ehdottaa yhtiökokoukselle, että yhtiön tuloksesta jaetaan osinkoa 2.059.745,05 mk ja jakokelpoisista varoista 1.376.423,75 mk eli yhteensä 3.436.168,80 mk, joka on 1,20 mk osakkeelta. Lisäksi hallituksen käyttöön varataan 200.000 mk käytettäväksi mahdollisia yleishyödyllisiä lahjoituksia varten ja se katetaan jakokelpoisista varoista.

Jyväskylässä 10. maaliskuuta 1999



Klaus Sohlberg



Anneli Arkko



Markku Lumio



Heikki Salmenkangas



Erkki Talvitie



Erkki Kytönen

Tilinpäätösmerkintä

Edellä oleva tilinpäätös on laadittu hyvän kirjanpitolavan mukaisesti. Suoritetusta tilintarkastuksesta on tänään annettu kertomus.

Jyväskylässä 17. maaliskuuta 1999

KPMG Wideri Oy Ab



Paavo Tuukkanen

KHT

Tilinpäätöksen laadintaperiaatteet

Konsernitilinpäätös ja pro forma-tilinpäätös

Keski-Suomen Puhelin Oyj (Keski-Suomen Puhelin Osakeyhtiö) sulautui 28.9.1998 Sisä-Suomen Puhelin Oyj:hin, joka muutti sulautumisen yhteydessä nimensä Keski-Suomen Puhelin Oyj:ksi ja uusi Keski-Suomen Puhelin Oyj jatkaa keskeytyttä entistä liiketoimintaansa. Vastaanottavalla yhtiöllä ei ollut omaa liiketoimintaa. Koska vuositason vertailutietojen yhdistely edellyttää molempien yhtiöiden tilinpäätösten lukujen esilletuomista, niin yhtiöistä ja konsernista tehdään pro forma tilinpäätös Kilan lausunnon 1551/21.12.1998 mukaisesti. Uudesta KSP Oyj:stä ei ole laadittu rahoituslaskelmaa, koska se ei edellä mainitun sulautumisen johdosta anna oikeaa kuvaa rahoitustilanteesta. Rahoituslaskelma on laadittu pro forma tilinpäätöksen pohjalta.

Konsernitilinpäätökseen sisältyvät emoyhtiö Keski-Suomen Puhelin Oyj (uusi ja vanha yhtiö pro forma) ja tytäryhtiöt Jyväsviestintä Oy ja Kestel Oy sekä Kestel Oy:n tytäryhtiöt Yomi Media Oy (Kestel Oy:n omistus 100 %) ja Fincommerce Oy (Kestel Oy:n omistus 56 %). Vähemmistöosuuden merkitys on niin vähäinen, että se on jätetty eliminoimatta tuloksen osalta. Kestel Oy on ollut konsernissa emoyhtiön perustamana vuodesta 1990, Jyväsviestintä Oy vuodesta 1992, Yomi Media Oy vuodesta 1996 ja Fincommerce Oy vuodesta 1998. Konsernitilinpäätös on laadittu emoyhtiön ja tytäryhtiöiden tuloslaskelmien ja taseiden yhdistelmänä. Yhdistelyssä on eliminoitu konserniyhtiöiden sisäiset tuotot ja kulut sekä keskinäiset saamiset ja velat. Keskinäinen osakkeenomistus on eliminoitu hankintamenomenetelmää käyttäen. Konsernin sisäinen kauppa on pyritty tekemään katteettomana.

Käyttöomaisuus ja poistot

Käyttöomaisuus on merkitty taseeseen välittömään hankintamenoon arvostettuna vähennettynä suunnitelman mukaisilla poistoilla. Suunnitelman mukaiset poistot on laskettu tasapoistoina. Suunnitelman mukaisia poistoja laskettaessa käytetään seuraavia taloudellisia pitoaikoja:

Rakennukset 25 vuotta
Verkko ja keskuslaitteet 10–15 vuotta
Koneet ja kalusto 3–5 vuotta
Muut pitkävaikutteiset menot 5 vuotta.

Suunnitelmapoistojen ja kirjanpidossa tehtyjen poistojen erotus esitetään tuloslaskelmassa poistoeron muutoksena sekä kumulatiivisena taseen vastattavissa kertyneenä poistoerona.

Vaihto- ja käyttöomaisuusvarasto

Vaihto-omaisuuteen on aktivoitu verottomana niiden tilaajalaitteiden ja tarvikkeiden hankintameno, jotka tulevat liiketoiminnan yhteydessä luovutettavaksi asiakkaan käyttöön sellaisenaan tai välittömästi kulutettavaksi tele- ja muun liiketoiminnan yhteydessä. Käyttöomaisuusvarastoon on aktivoitu siirtoverkoston ja keskuslaitteiden ym. kiinteän käyttöomaisuuden rakentamiseen ja ylläpitoon käytettävät laitteet ja tarvikkeet hankintameno suuruusena.

Eläkejärjestelyt

Konsernin henkilöstön eläketurva on järjestetty kotimaisissa vakuutusyhtiöissä. Konsernin vähäinen kattamaton eläkevastuu on esitetty tilinpäätöksen liitetiedoissa.

Välittömät verot ja poistoeron käsittely

Tuloslaskelmaan on välittömänä veroina kirjattu konserniyhtiöiden tilikauden varausten muutoksilla vähennettyä tulosta vastaavat verot. Konsernin veroihin on lisäksi kirjattu poistoeron kasvua vastaava veron määrä. Konsernissa on poistoero jaettu siten, että poistoeron verolla netotettu määrä on siirretty omaan pääomaan edellisten tilikausien tulokseen ja laskennallinen verovelka on esitetty pitkäaikaisissa veloissa. Poistoeron kirjaukset taseessa ja tuloslaskelmassa on tehty myös edellisen vuoden lukuihin.

KSP-konserni Tuloslaskelma (1000 mk)

PRO FORMA

	1.1.-31.12.1998	1.1.-31.12.1997
1. Liikevaihto	182 905	159 699
2. Liiketoiminnan muut tuotot	1 727	2 637
3. Materiaalit ja palvelut	34 400	27 543
4. Henkilöstökulut	56 589	50 159
5. Poistot ja arvonalentumiset	39 518	37 894
6. Liiketoiminnan muut kulut	27 252	25 112
	157 759	140 708
Liikevoitto	26 873	21 628
7. Rahoitustuotot ja -kulut	-1 175	-2 888
Voitto ennen satunnaiseriä	25 699	18 740
8. Satunnaiset erät	1 994	0
Voitto ennen tilinpäätössiirtoja ja veroja	27 693	18 740
9. Välittömät verot	-8 665	-3 132
Tilikauden voitto	19 028	15 608

KSP-konserni

Tase (1000 mk)

PRO FORMA

	31.12.1998	31.12.1997
Vastaavaa		
Pysyvät vastaavat		
10. Aineettomat hyödykkeet	3 286	3 107
11. Aineelliset hyödykkeet	233 895	225 712
12. Sijoitukset	9 135	8 921
	246 316	237 741
Vaihtuvat vastaavat		
13. Vaihto-omaisuus	4 307	3 536
14. Lyhytaikaiset saamiset	40 549	36 071
Rahat ja pankkisaamiset	35 377	24 136
	80 233	63 743
	326 549	301 484
Vastattavaa		
15. Oma pääoma		
Osakepääoma	28 635	26 462
Muu oma pääoma	137 965	131 500
Voitonjako	-2 277	0
Edellisten tilikausien voitto	59 079	43 471
Tilikauden voitto	19 028	15 608
	242 430	217 041
Vähemmistöosuus	440	50
Vieras pääoma		
17. Laskennallinen verovelka	20 432	18 856
Pitkäaikainen vieras pääoma	20 807	31 508
18. Lyhytaikainen vieras pääoma	42 440	34 029
	83 679	84 393
	326 549	301 484

KSP-konserni Rahoituslaskelma (1000 mk)

PRO FORMA

	31.12.1998	31.12.1997
Varojen hankinta		
Tulorahoitus		
Liikevoitto	26 873	21 628
Poistot	39 518	37 894
Rahoitustuotot ja -kulut	-1 175	-2 888
Satunnaiset erät	1 994	0
Verot	-7 089	-1 844
	60 122	54 790
Pääomarahoitus		
Oman pääoman lisäys	8 638	49 658
Käyttöomaisuuden myynti	563	198
Vähemmistöosuus	390	50
	9 591	49 906
	69 713	104 695
Varojen käyttö		
Käyttöomaisuusinvestoinnit	48 656	50 061
Osingonjako	2 117	0
Pitkäaikaisten velkojen vähennys	10 701	50 516
Lahjoitus	160	0
	61 634	100 577
Nettokäyttöpääoman muutos	8 079	4 118
	69 713	104 695
Nettokäyttöpääoman muutos		
Rahoitusomaisuus: lisäys + / vähennys -	15 718	6 618
Vaihto-omaisuus: lisäys + / vähennys -	771	372
Lyhytaikainen vieras pääoma: vähennys + / lisäys -	-8 411	-2 872
	8 079	4 118

Keski-Suomen Puhelin Oyj

Tuloslaskelma (1000 mk)

PRO FORMA

	1.1.-31.12.1998	1.1.-31.12.1997
1. Liikevaihto	121 464	113 588
2. Liiketoiminnan muut tuotot	2 233	3 288
3. Materiaalit ja palvelut	16 975	16 392
4. Henkilöstökulut	36 194	34 371
5. Poistot ja arvonalentumiset	32 147	31 475
6. Liiketoiminnan muut kulut	16 707	17 272
	102 023	99 510
Liikevoitto	21 674	17 366
7. Rahoitustuotot ja -kulut	-850	-2 557
Voitto ennen satunnaisia eriä	20 823	14 808
8. Satunnaiset erät	1 394	-600
Voitto ennen tilinpäätössiirtoja ja veroja	22 218	14 208
9. Tilinpäätössiirrot	-2 845	-9 842
Tuloverot	-6 329	-1 844
Tilikauden voitto	13 043	4 742

Keski-Suomen Puhelin Oyj

Tase (1000 mk)

PRO FORMA

	31.12.1998	31.12.1997
Vastaavaa		
Pysyvät vastaavat		
10. Aineettomat hyödykkeet	2 860	2 783
11. Aineelliset hyödykkeet	205 177	200 835
12. Sijoitukset		
Osuudet saman konsernin yrityksistä	10 883	10 883
Muut osakkeet ja osuudet	8 343	8 238
	227 262	222 739
Vaihtuvat vastaavat		
13. Vaihto-omaisuus	2 212	2 431
14. Pitkäaikaiset saamiset	12 132	10 047
Lyhytaikaiset saamiset	31 474	32 151
Rahat ja pankkisaamiset	34 782	22 376
	80 600	67 006
	307 862	289 745
Vastattavaa		
15. Oma pääoma		
Osakepääoma	28 635	26 462
Muu oma pääoma	125 658	120 903
Edellisten tilikausien voitto	9 242	6 776
Tilikauden voitto	13 043	4 742
	176 577	158 883
16. Tilinpäätössiirtojen kertymä	67 308	64 462
Vieras pääoma		
17. Pitkäaikainen vieras pääoma	27 846	34 296
18. Lyhytaikainen vieras pääoma	36 132	32 103
	63 978	66 399
	307 862	289 745

Keski-Suomen Puhelin Oyj

Rahoituslaskelma (1000 mk)

PRO FORMA

	31.12.1998	31.12.1997
Varojen hankinta		
Tulorahoitus		
Liikevoitto	21 674	17 366
Poistot	32 147	31 475
Rahoitustuotot ja -kulut	-850	-2 557
Satunnaiset erät	1 394	-600
Verot	-6 329	-1 844
	48 036	43 839
Pääomarahoitus		
Oman pääoman lisäys	6 928	47 586
Käyttöomaisuuden myynti	114	25
Pitkäaikaisten velkojen lisäys	3 197	661
	10 239	48 273
	58 274	92 112
Varojen käyttö		
Käyttöomaisuusinvestoinnit	36 785	36 202
Osingonjako	2 117	0
Pitkäaikaisten velkojen vähennys	9 647	49 794
Lahjoitus	160	0
	48 709	85 995
Nettokäyttöpääoman muutos	9 566	6 117
	58 274	92 112
Nettokäyttöpääoman muutos		
Rahoitusomaisuus: lisäys + / vähennys -	13 814	12 260
Vaihto-omaisuus: lisäys + / vähennys -	-220	-238
Lyhytaikainen vieras pääoma: vähennys + / lisäys -	-4 029	-5 904
	9 566	6 117

Tilinpäätöksen liitetiedot 31.12.1998

Pro forma tilinpäätös (1000 mk)

Vertailutietojen säilyttämiseksi on uusi ja vanha Keski-Suomen Puhelin Oyj yhdistelty pro forma tilinpäätökseksi Kilan lausunnon 1551/21.12.1998 mukaisesti. Pro forma tilinpäätös sisältyy myös konsernitilinpäätökseen.

	KSP Oyj vanha 1.1.–27.9.98	KSP Oyj uusi 29.8.97–31.12.98	Yhteensä	1.1.–31.12.97
Liikevaihto	86 578	34 886	121 464	113 588
Liiketoiminnan muut tuotot	1 513	720	2 233	3288
Materiaalit ja palvelut	10 924	6 051	16 975	16 392
Henkilöstökulut	25 110	11 084	36 194	34 371
Poistot ja arvonalentumiset	23 893	8 254	32 147	31 475
Liiketoiminnan muut kulut	12 827	3 880	16 707	17 272
Liikevoitto	15 336	6 337	21 674	17 366
Rahoitustuotot ja -kulut	1 510	-2 360	-850	-2 557
Voitto ennen satunnaisia eriä	16 846	3 977	20 823	14 808
Satunnaiset erät	-421	1 815	1 394	-600
Voitto ennen tilinpäätössiirtoja ja veroja	16 425	5 792	22 218	14 208
Tilinpäätössiirrot	-1 889	-956	-2 845	-9 842
Tuloverot	-3 553	-2 776	-6 329	-1 844
Tilikauden voitto	10 983	2 060	13 043	4 742

	Konserni PRO FORMA		Emoyhtiö PRO FORMA	
	31.12.1998	31.12.1997	31.12.1998	31.12.1997
1. Liikevaihto				
Keski-Suomen Puhelin Oyj/Peruspalvelut	121 464	113 588	121 464	113 588
Kestel Oy/Yrityspalvelut	57 508	47 556	-	-
Jyväsviestintä Oy/Ktv-palvelut	7 145	6 199	-	-
Yomi Media Oy/Digitaalisen median palvelut	8 684	5 259	-	-
Fincommerce Oy/Liiketoiminta tietoverkoissa	1 297	0	-	-
Konsernin liikevaihto	182 905	159 699	-	-
2. Liiketoiminnan muut tuotot				
Vuokratuotot	480	594	1 235	1 307
Muut tuotot	1 247	2 043	998	1 981
	1 727	2 637	2 233	3 288
3. Materiaalit ja palvelut				
Aineet, tarvikkeet ja tavarat				
Ostot tilikauden aikana	20 971	20 506	10 618	12 713
Varastojen muutokset	807	-372	95	238
	21 778	20 135	10 713	12 951
Ulkopuoliset palvelut	12 621	7 409	6 262	3 441
	34 400	27 543	16 975	16 392
4. Henkilöstö				
Palkat, sosiaalikulut ja luontoisedut				
Palkat	46 295	40 571	30 964	29 063
Toimitusjohtajat	1 476	1 275	489	484
Hallitukset	224	210	98	95
Eläkekulut	9 516	8 252	6 598	6 042
Muut henkilöstösivukulut	5 566	4 682	3 982	3 075
	63 077	54 991	42 130	38 759
Aktivoitu käyttöömaisuuteen	6 488	4 832	5 937	4 388
Tuloslaskelmassa	56 589	50 159	36 194	34 371
Lainat, vakuudet ja vastuusitoumukset				
Hallitus ja toimitusjohtajat				
Eläkesitoumukset				
Toimitusjohtaja				
Hallitus				
Henkilöstön määrä keskimäärin				
Työntekijät	92	93	69	68
Toimihenkilöt	185	171	119	122
	277	264	188	190
5. Poistot ja arvonalentumiset				
Muut pitkävaikutteiset menot ja liikearvo	1 043	1 056	919	998
Rakennukset ja rakennelmat	3 243	3 406	3 243	3 406
Verkko, keskukset ja telelaitteet	30 796	25 387	25 830	25 387
Koneet ja kalusto	4 437	8 045	2 156	1 684
	39 518	37 894	32 147	31 475
Poistoeron kasvu	0	0	2 845	9 842
	39 518	37 894	34 993	41 317
6. Liiketoiminnan muut kulut				
Vuokrat:leasing,laitetilat,atk-laitteet	4 981	4 879	3 505	3 795
Muut henkilöstömenot	590	401	391	272
Vieraat palvelut:atk,koulutus,kiinteistöt,pankit	8 703	9 019	6 770	7 967
Ylläpitomenot:energia,vesi	2 124	2 103	2 015	2 025
Matkamenot:pv-rahast,km-korvaukset,matkaliput	3 201	2 390	1 530	1 301
Vakuutukset	336	248	240	208
Yleismenot:posti,puhelin,mainonta,markkinointi	7 128	5 927	2 096	1 560
Lahjoitukset	190	145	160	145
	27 252	25 112	16 707	17 272

Emoyhtiön kuluja netottaa konsernin sisäisten palvelujen laskutus yleismenoissa.

	Konserni PRO FORMA		Emoyhtiö PRO FORMA	
	31.12.1998	31.12.1997	31.12.1998	31.12.1997
7. Rahoitustuotot ja -kulut				
Konserniyhtiöiltä saadut korkotulot	1 137	0	671	499
Tuotot muista pysyvien vastaavien sijoituksista	1 319	847	1 318	847
Muut korko- ja rahoitustuotot	1 387	903	1 363	877
Konserniyhtiöille maksetut korkokulut	-1 137	0	-322	-143
Korkokulut ja muut rahoituskulut	-3 881	-4 638	-3 880	-4 638
	-1 175	-2 888	-850	-2 557
8. Satunnaiset tuotot ja -kulut				
Satunnaiset tuotot	1 994	0	1 994	2 100
Satunnaiset kulut	0	0	-600	-2 700
	1 994	0	1 394	-600
Omien osakkeiden myynvoiton veroja vastaava määrä kirjattu satunnaisiin tuloihin.				
9. Tilinpäätössiirrot				
Poistoeron muutos	0	0	-2 845	-9 842
Vapaaehtoisten varausten muutos	0	2 220	0	2 220
	0	2 220	-2 845	-7 622
Verot				
Osakkeiden myyntivoiton vero	-1 994	0	-1 994	0
Tuloverot varsinaisesta toiminnasta	-5 095	-1 844	-4 335	-1 844
Laskennallisen verovelan muutos	-1 576	-3 508	0	0
	-8 665	-5 352	-6 329	-1 844
	-8 665	-3 132	-9 175	-9 466

PYSYVÄT VASTAAVAT

	Konserni PRO FORMA		Emoyhtiö PRO FORMA	
	31.12.1998	31.12.1997	31.12.1998	31.12.1997
10. Aineettomat hyödykkeet				
Aineettomat oikeudet				
Hankintameno 1.1.	141		0	
Lisäykset	5			
Vähennykset	0		0	
Hankintameno	146			
Kertynyt sumupoisto 1.1.	24		0	
Luovutusten kertynyt sumupoisto	141			
Sumupoisto	13		0	
Kertynyt sumupoisto	37			
Kirjanpitoarvo	109		0	
Muut pitkävaikutteiset menot				
Hankintameno 1.1.	13 452		11 877	
Lisäykset	1 100		996	
Vähennykset	0		0	
Siirto käyttöomaisuusryhmästä toiseen	0		0	
Hankintameno	14 551		12 872	
Kertynyt sumupoisto 1.1.	10 344		9 093	
Luovutusten kertynyt sumupoisto	0		0	
Sumupoisto	1 030		919	
Kertynyt sumupoisto	11 374		10 012	
Kirjanpitoarvo	3 177		2 860	
11. Aineelliset hyödykkeet				
Maa ja vesialueet				
Hankintameno 1.1.	6 710		6 710	
Lisäykset	1 027		1 027	
Vähennykset	14		14	
Kirjanpitoarvo	7 723		7 723	

	Konserni PRO FORMA 31.12.1998	Emoyhtiö PRO FORMA 31.12.1998
Rakennukset ja rakennelmat		
Hankintameno 1.1.	108 181	108 181
Lisäykset	1 930	1 930
Vähennykset	0	0
Hankintameno	110 111	110 111
Kertynyt sumupoisto 1.1.	58 308	58 308
Luovutusten kertynyt sumupoisto	0	0
Sumupoisto	3 243	3 243
Kertynyt sumupoisto	61 550	61 550
Kirjanpitoarvo	48 561	48 561

Koneet ja kalusto

Hankintameno 1.1.	612 527	561 036
Lisäykset	41 925	30 849
Vähennykset	408	0
Siirto käyttöomaisuusryhmästä toiseen	0	0
Hankintameno	654 044	591 885
Kertynyt sumupoisto 1.1.	449 233	422 761
Luovutusten kertynyt sumupoisto	278	0
Sumupoisto	35 232	27 986
Kertynyt sumupoisto	484 187	450 747
Kirjanpitoarvo	169 857	141 138

Keskeneräiset hankinnat

Hankintameno 1.1.		
Käyttöomaisuusvarasto siirretty vaihto-omaisuuteen		
Hankintameno 1.1.	5 976	5 976
Lisäykset	0	0
Vähennykset	1 449	1 449
Kirjanpitoarvo	7 754	7 754

12. Sijoitukset

Hankintameno 1.1.	8 921	19 126
Lisäykset	213	100
Vähennykset	0	0
Kirjanpitoarvo	9 135	19 226

PYSYVÄT VASTAAVAT YHTEENSÄ	246 316	227 262
-----------------------------------	----------------	----------------

Konsernin emoyhtiön ja tytäryhtiöiden omistamat osakkeet ja osuudet

	Kpl	Osuus-%	Nimellisarvo	Kirjanpitoarvo
Emoyhtiö				
Asunto Oy Emännantie, JKL	1600	3,9	80	81
Finnet-Media Oy, HKI	94	3,1	94	94
Huhtakeskus Oy, JKL	564	5,6	56	951
Jyväskylän Messu- ja Kongressikeskus Oy, JKL	20	1,2	200	200
Kaukoverkko Ysi Oy, HKI	29	2,9	29	29
Luottokunta, HKI	1		1	1
Osakeyhtiö Harjutalo 10, JKL	2	0,3	0	1
Oy Datatie Ab, HKI	17	1,5	85	290
Oy Finnet International Ab, HKI	56	1,2	560	560
Oy Heltel Ab, HKI	7	2,2	70	105
Oy Omnitele Ab, HKI	29	2,4	29	29
Oy Radiolinja Ab, HKI				
A-sarja	519	1,6	2 595	2 595
L-sarja	644	2,5	3 220	3 220
Jyväskylän Seudun Paikallisradio Oy, JKL	250	12,7	100	100
Finnet Logistiikka Oy, HKI	46	3,0	51	52
Suomen Keltaiset Sivut Oy, HKI	4	0,7	20	35
Yhteensä			7 190	8 343

	Kpl	Osuus-%	Nimellisarvo	Kirjanpitoarvo
Kestel Oy				
Oy Radiolinja Ab L-sarja	37	–	185	185
Jyväskylän Teknologiakeskus Oy	46	7,5	604	604
Yomi Media Oy				
Helsingin Puhelin Oyj	1		3	3
Ulkoinen omistus yhteensä			7 981	9 135

Konsernin sisäinen omistus

Keski-Suomen Puhelin Oyj, Jyväskylä Keski-Suomen Puhelin Oyj:n omistukset

Kestel Oy, JKL	600	100	8 000	8 000
– viimeisen tilinpäätöksen oma pääoma				9 238
– viimeisen tilinpäätöksen voitto				1 764
Jyväsviestintä Oy, JKL	2400	100	2 400	2 883
– viimeisen tilinpäätöksen oma pääoma				15 163
– viimeisen tilinpäätöksen voitto				91
Yhteensä			10 400	10 883

Tytäryhtiöiden omistukset

Kestel Oy, Jyväskylä

Kestel Oy:n omistus Yomi Media Oy:stä,JKL

Omistusosuus	1000	100	1 000	1 075
– viimeisen tilinpäätöksen oma pääoma				865
– viimeisen tilinpäätöksen voitto				73

Kestel Oy, Jyväskylä

Kestel Oy:n omistus Fincommerce Oy:stä,JKL

Omistusosuus	1000	56	560	560
– viimeisen tilinpäätöksen oma pääoma				1 005
– viimeisen tilinpäätöksen voitto				5
Yhteensä				1 635

Sisäinen omistus yhteensä

12 518

Yhteenveto osakkeista ja osuuksista

Konsernin sisäinen omistus	12 518
Konsernin ulkoinen omistus	9 135

VAIHTUVAT VASTAAVAT

	Konserni PRO FORMA 31.12.1998	Konserni 31.12.1997	Emoyhtiö PRO FORMA 31.12.1998	Emoyhtiö 31.12.1997
13. Vaihto-omaisuus				
Aineet ja tarvikkeet	2 728	3 536	718	813
Keskeneräiset tuotteet	85	0	0	0
Ennakkomaksut	1 494	0	1 494	1 618
	4 307	3 536	2 212	2 431
14. Saamiset				
Pitkäaikaiset saamiset				
Saamiset saaman konsernin yrityksiltä	0	0	12 132	9 829
Lyhytaikaiset				
Myyntisaamiset	33 171	30 263	25 370	25 843
Saamiset saaman konsernin yrityksiltä	0	0	1 467	3 808
Lainasaamiset	165	224	5	0
Siirtosaamiset	7 212	5 584	4 631	2 500
	40 549	36 071	31 474	32 151
Siirtosaamisten erittely				
Tulojen jakotus suoriteperusteiseksi	5 925	4 500	3 648	1 752
Menoennakot	918	824	613	537
Osinkohyvityssaaminen	369	212	369	212
	7 212	5 584	4 631	2 500
Rahat ja pankkisaamiset	35 377	24 136	34 782	22 376
VAIHTUVAT VASTAAVAT YHTEENSÄ	80 233	63 743	80 600	66 788

	Konserni PRO FORMA 31.12.1998	Konserni 31.12.1997	Emoyhtiö PRO FORMA 31.12.1998	Emoyhtiö 31.12.1997
15. OMA PÄÄOMA				
Osakepääoma 1.1.	26 462	26 462	26 462	26 462
Muutos	2 173	0	2 173	0
Osakepääoma	28 635	26 462	28 635	26 462
Ylikurssirahasto 1.1.	93 819	93 819	94 125	94 125
Muutos	5 061	0	4 755	0
Ylikurssirahasto	98 880	93 819	98 880	94 125
	127 515	120 281	127 515	120 587
Muut rahastot 1.1.	37 681	37 681	26 777	26 777
Muutos	1 404	0	0	0
	39 086	37 681	26 777	26 777
Osingonjako	-2 117	0	-2 117	0
Lahjoitus	-160	0	-160	0
Edellisten tilikausien tulos	59 079	43 471	11 519	6 776
Tilikauden tulos	19 028	15 608	13 043	4 742
Oma pääoma yhteensä	242 430	217 041	176 577	158 883
Vähemmistöosuus	440	50		
Laskelma voitonjakokelpoisista varoista 31.12.				
Voitto edellisiltä tilikausilta	59 079	43 471	11 519	6 776
Tilikauden voitto	19 028	15 608	13 043	4 742
	78 107	59 079	24 561	11 519
Vähennykset:				
Kertyneestä poistoerosta omaan pääomaan merkitty osuus	48 486	39 466	0	0
Yhteensä	29 620	19 613	24 561	11 519
Emoyhtiön osakepääoma jakautuu osakelajeittain seuraavasti				
	1998 kpl	mk	1997 kpl	mk
A-sarjan osakkeet (1 ääni/osake)	2 823 475	28 234 750,00	205 977	20 597 700,00
K-sarjan osakkeet (15 ääntä/osake1998/20ääntä 1997)	40 000	400 000,00	58 642	5 864 200,00
	2 863 475	28 634 750,00	264 619	26 461 900,00
16. TILINPÄÄTÖSSIIRTOJEN KERTYMÄ				
Kertynyt poistoero	0,00	0,00	67 308	64 462
Siirtymävaraus	0,00	0,00	0	0
Varaukset yhteensä	0,00	0,00	67 308	64 462
Kertynyt poistoero yhteensä	67 342	54 814	64 462	54 620
Tilikauden muutos	5 628	12 528	2 845	9 842
Poistoero	72 970	67 342	67 308	64 462
Laskennallinen verovelka 1.1.	18 856	15 348		
Tilikauden muutos	1 576	3 508		
Laskennallinen verovelka	20 432	18 856		

	Konserni PRO FORMA 31.12.1998	Konserni 31.12.1997	Emoyhtiö PRO FORMA 31.12.1998	Emoyhtiö 31.12.1997
VIERAS PÄÄOMA				
17. Pitkäaikainen vieras pääoma				
Laskennallinen verovelka	20 432	18 856	0	0
Lainat rahoituslaitoksilta	1 000	2 000	1 000	2 000
Eläkelainat	16 458	18 741	16 458	18 741
Tilaajalaina	3 349	10 767	3 349	10 767
Velat konserniyrityksille	0	0	7 039	2 788
Pitkäaikainen vieras pääoma yhteensä	41 239	50 364	27 846	34 296
18. Lyhytaikainen vieras pääoma				
Ostovelat	10 896	11 819	9 001	10 366
Lainojen lyhennyserät	3 283	3 185	3 283	3 185
Velat konserniyrityksille	0	0	2 239	3 558
Muut velat	1 683	1 411	1 053	983
Siirtovelat	26 577	17 614	20 555	14 011
	42 440	34 029	36 132	32 103
Siirtovelkojen erittely				
Kulujen jaksotus suoriteperusteiseksi	12 161	6 277	10 240	5 675
Lomapalkat	5 707	4 162	3 887	2 924
Alv	5 168	4 400	3 601	3 282
Osingonjakovelka	926	0	926	0
Tuloennakot	75	167	75	117
Korot	704	785	704	785
Palkkajaksoitus	1 836	1 824	1 121	1 230
	26 577	17 615	20 555	14 011
Konserniyritysten keskinäiset saatavat ja velat				
Konsernisaamiset				
Myyntisaamiset	2 365	189	796	1 209
Lainasaamiset	22 326	14 407	12 132	9 829
Siirtosaamiset	1 886	7 504	671	2 599
	26 576	22 100	13 600	13 637
Konsernivelat				
Ostovelat	2 365	189	1 318	237
Lainat	22 326	14 407	7 039	2 788
Siirtovelat	1 886	7 504	922	3 320
	26 576	22 100	9 279	6 346
Vastuut				
Eläkesitoumusvastuu	876	1 325	876	864
Leasing-sopimus	0	2 013	0	2 011
Työttömyyseläkevastuu, joka jakautuu usealle tulevalle vuodelle	400	550	550	550
	1 276	3 888	1 426	3 425
Velan vakuudeksi annetut kiinnitykset ja takaukset				
Kiinnitykset lainojen vakuutena	32 520	32 520	32 520	32 520
Kiinnityksiä vastaavat lainat	20 741	21 194	20 741	21 194
Sekkitililimiitti	5 700	5 700	5 700	5 700
Vuosi 2000 ja euro				
Ennakoidut kokonaiskustannukset, jotka sisältää ulkoiset palvelut, välittömät palkat sosiaalikuluneen ja investoinnit.	1 500			

Tilintarkastuskertomus

Keski-Suomen Puhelin Oyj:n osakkeenomistajille

Olemme tarkastaneet Keski-Suomen Puhelin Oyj:n kirjanpidon, tilinpäätöksen ja hallinnon tilikaudelta 29.8.1997 – 31.12.1998. Hallituksen ja toimitusjohtajan laatima tilinpäätös sisältää toimintakertomuksen, tuloslaskelman, taseen ja liitetiedot. Suorittamamme tarkastuksen perusteella annamme lausunnon tilinpäätöksestä ja hallinnosta.

Tilintarkastus on suoritettu hyvän tilintarkastustavan mukaisesti. Kirjanpitoa sekä tilinpäätöksen laatimisperiaatteita, sisältöä ja esittämistapaa on tällöin tarkastettu riittävässä laajuudessa sen toteamiseksi, ettei tilinpäätös sisällä olennaisia virheitä tai puutteita. Hallinnon tarkastuksessa on selvitetty hallituksen jäsenten sekä toimitusjohtajan toiminnan lainmukaisuutta osakeyhtiölain säännösten perusteella.

Lausuntonamme esitämme, että tilinpäätös on laadittu kirjanpitolain sekä tilinpäätöksen laatimista koskevien muiden säännösten ja määräysten mukaisesti. Tilinpäätös antaa kirjanpito-laissa tarkoitettulla tavalla oikeat ja riittävät tiedot yhtiön toiminnan tuloksesta ja taloudellisesta asemasta.

Yhtiöön on sulautunut 28.9.1998 konsernin aikaisempi emoyhtiö. Konsermitilinpäätös on esitetty pro forma tilikaudelta 1.1. – 31.12.1998.

Tilinpäätös voidaan vahvistaa sekä vastuuvapaus myöntää yhtiön hallituksen jäsenille sekä toimitusjohtajalle tarkastamaltamme tilikaudelta. Hallituksen esitys taseen mukaisen oman pääoman käsittelystä on osakeyhtiölain mukainen.

Jyväskylä 17. maaliskuuta 1999

KPMG WIDERI OY AB



Paavo Tuukkanen

KHT

Tunnusluvut

	1994	1995	1996	1997	1998
Konsernin taloudellinen kehitys					
Tuloslaskelman tietoja					
Liikevaihto, Mmk	116,8	123,7	146,1	159,7	182,9
Liikevaihdon muutos,%	14,0	5,9	18,1	9,3	14,5
Liikevoitto, Mmk	8,8	5,6	15,5	21,6	26,9
% liikevaihdesta	7,5	4,0	10,5	13,5	14,7
Tulos ennen satunnaiseriä, Mmk	4,7	5,0	14,7	18,7	25,7
% liikevaihdesta	6,6	4,0	10,0	11,7	14,1
Tulos ennen tilinpäätössiirtoja ja veroja, Mmk	4,7	5,0	14,7	18,7	27,7
% liikevaihdesta	6,6	4,0	10,0	11,7	15,1
Poistot Evl maksimista, %	96,6	77,3	97,3	99,6	99,6
Taseen tietoja					
Taseen loppusumma, Mmk	259,6	281,0	282,5	301,5	326,5
Oma pääoma, Mmk	61,7	76,8	112,3	217,1	242,9
Vieras pääoma yhteensä, Mmk	155,4	159,1	113,1	84,4	83,7
Tilajalainan osuus, Mmk	100,8	88,3	57,8	10,8	3,3
Lainat rahoituslaitoksilta, Mmk	25,0	27,1	24,1	20,7	17,5
Laskennallinen verovelka				18,8	20,4
Lyhytaikainen, Mmk	29,6	43,7	31,2	34,0	42,4
Bruttoinvestoinnit, Mmk	48,8	53,2	32,1	50,1	48,7
% liikevaihdesta	41,7	43,0	22,1	31,4	26,6
Tunnuslukuja					
Sijoitetun pääoman tuotto-% (ROI)	4,1	2,6	6,4	11,1	11,7
Oman pääoman tuotto-% (ROE)	7,6	4,4	10,1	6,9	7,4
Omavaraisuusaste-%	40,1	43,4	59,9	72,0	74,4
Quick Ratio	1,6	1,1	1,7	1,8	1,8
Henkilökunta keskimäärin	224	244	257	264	277
Osingonjako, Mmk				2,1	^{x)} 3,5
Osakekohtaisia tunnuslukuja					
Tulos/osake, mk				4,84	5,95
Osinko/ osake, mk				0,80	^{x)} 1,20
Osinko/ tulos, %				16,5	20,2
Osinkotuotto, %				0,9	0,9
Oma pääoma/osake, mk				71,73	84,66
Hinta/voitto-suhde (P/E)				19	24
Osakkeiden osakeantikojattu lukumäärä	1 264 626	1 283 568	1 834 354	2 763 474	2 863 474
Osakkeiden lukumäärä	56 208	57 483	58 642	264 619	2 863 474
Osakkeen kurssi 31.12.mk				93,00	140,00
Osakekannan markkina-arvo, Mmk				248,7	400,9
Osakkeiden vaihto, kpl				1 986 938	2 840 429
Osakkeiden vaihto, %				71,9	99,1

^{x)} hallituksen ehdotus

Tunnuslukujen laskentaperusteet

Sijoitetun pääoman tuotto, %

Tulos ennen satunnaisia eriä + korkokulut ja muut rahoituskulut

Taseen loppusumma - korottomat velat

(keskimäärin vuoden aikana)

Oman pääoman tuotto, %

Tulos ennen satunnaisia eriä - verot

Oma pääoma + varaukset (1) + vähemmistöosuus

(keskimäärin vuoden aikana)

Omavaraisuusaste, %

Oma pääoma + varaukset (1) + vähemmistöosuus

Taseen loppusumma - saadut ennakot

Tulos/osake

Tulos ennen satunnaisia eriä - verot - vähemmistöosuus

Osakeantioikaistu osakemäärä keskimäärin

Osinko/tulos, %

Osinko per osake

Tulos per osake

Osinkotuotto, %

Osinko per osake

Osakkeen pörssikurssi 31.12.

Oma pääoma/osake

Oma pääoma + varaukset (1)

Osakeantioikaistu osakemäärä vuoden lopussa

P/E-luku

Oikaistu kurssi 31.12.

Tulos/ osake

Osakekannan markkina-arvo

Osakemäärä x kaupantekokurssi 31.12.

Osakkeiden vaihto, %

Vaihdettujen osakkeiden määrä kauden aikana

Keskimääräinen osakemäärä kauden aikana

Tietoja osakkeista

Osakepääoma ja osakkeet

Yhtiön kaupparekisteriin merkitty osakepääoma on 28.634.740 mk. Yhtiöjärjestyksen mukainen vähimmäispääoma on 25.000.000,00 markkaa ja enimmäispääoma 100.000.000,00 markkaa.

Yhtiön osakkeet jakautuvat A- ja K-sarjoihin. A-sarjan osakkeita on 2.823.474 kpl nimellisarvoltaan 10,00 markkaa ja äänimäärä on 1 ääni/osake. K-sarjan osakkeita on 40.000 kpl nimellisarvoltaan 10,00 markkaa ja äänimäärä 15 ääntä/osake.

Yhtiö ei ole laskenut liikkeelle optiotodistuksia eikä vaihtovelkakirjalainoja. Hallituksella ei ole voimassa olevia osakepääoma-, optio- ja/tai vaihtovelkakirjavaltuuksia.

Osakkeiden vaihto ja kurssikehitys

Keski-Suomen Puhelin Oyj:n osakkeiden vaihto Helsingin Pörssissä oli tilikaudella 2.840.429 kpl, joka vastaa 99,1 % A-osakesarjan kokonaismäärästä. Osakevaihdon arvo oli 376,8 Mmk. Tilikauden alin kurssi oli 90,50 markkaa ja ylin 160,00 markkaa. Tilikauden päättyessä kurssi oli 140,00 markkaa ja keskikurssi 132,66 markkaa. Yhtiön markkina-arvo oli tilikauden lopussa 400,9 Mmk.

Yhtiö myi 29.9.1998 omia osakkeita 60.000 kpl hintaan 130 mk kappale, jolloin kokonaishinnaksi muodostui 7,8 Mmk. Yhtiö hankki myymänsä osakkeet hintaan 10 mk kappale, jolloin kokonaishankintahinta oli 0,6 Mmk.

Hallituksen jäsenten ja toimitusjohtajan omistus

Yhtiön hallituksen jäsenet ja toimitusjohtaja omistavat yhtiön osakkeita yhteensä 82 kappaletta eli 0,002 % osakekannasta ja äänistä.

Osakkeenomistuksen jakautuminen omistajaryhmittäin 31.12.1998

	Osakkeet	%-osakekannasta
Julkiset yritykset	26 346	0,92
Yksityiset yritykset	1 380 730	48,22
Rahoitus- ja vakuutuslaitokset	156 220	5,46
Julkisyhteisöt	99 256	3,47
Voittoa tavoittelemattomat yhteisöt	36 246	1,27
Kotitaloudet	410 302	14,33
Ulkomaat	19 070	0,67
Yhteistilillä ja odotusluettelolla	735 304	25,68
	2 863 474	100,0

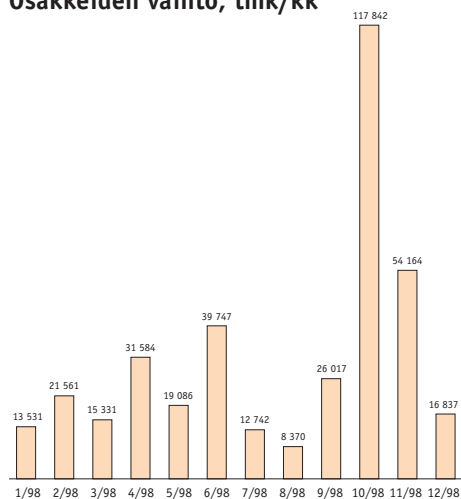
Osakkeenomistajien jakautuminen suuruusluokittain 31.12.1998

Osakkeita, kpl	Omistajien lkm	osuus, %	Osake, kpl	osuus, %	Äänimäärä, %	osuus, %
1-100	9 159	93,71	356 987	12,47	356 987	10,43
101-500	475	4,86	90 123	3,15	90 123	2,63
501-1 000	66	0,68	50 300	1,76	50 300	1,47
1 001-5 000	49	0,50	120 448	4,21	120 448	3,52
5 001-10 000	12	0,12	93 013	3,25	93 013	2,72
10 001-50 000	11	0,10	194 268	6,78	754 268	22,03
50 001-100 000	1	0,01	55 850	1,95	55 850	1,63
100 001-500 000	0	0,00	0	0,00	0	0
500 001-999 999	2	0,02	1 167 181	40,76	1 167 181	34,09
	9 775	100,0	2 128 170	74,32	2 688 170	78,52
Yhteistilillä ja odotusluettelolla			735 304	25,68	735 304	21,48
Yhteensä			2 863 474	100,0	3 423 474	100,0

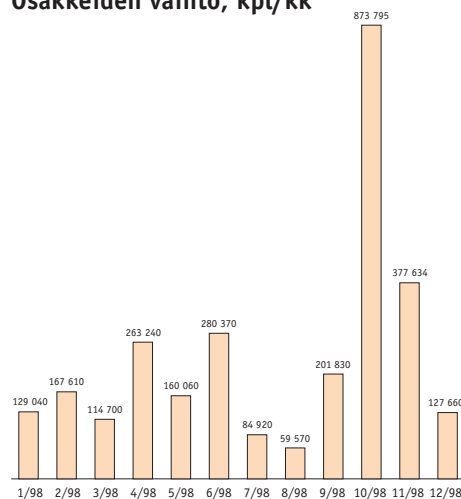
Suurimmat osakkeenomistajat 31.12.1998

	Osakesarjat			Osuus-%			Äänimäärä	Osuus-%
	A	K	Yhteensä	A	K	Yhteensä		
1. Helsingin Puhelin Oyj	587 690		587 690	20,81		20,52	587 690	17,17
2. Ww Value Oy	579 491		579 491	20,52		20,24	579 491	16,93
3. Merita Pankki Oy	55 850		55 850	1,98		1,95	55 850	1,63
4. Fiotele Oy		40 000	40 000	0,00	100,0	1,40	600 000	17,53
5. Jyväskylän kaupunki	23 934		23 934	0,85		0,84	23 934	0,70
6. Vernandi	20 500		20 500	0,73		0,72	20 500	0,60
7. Evli Nordic Small Co	16 350		16 350	0,58		0,57	16 350	0,48
8. Osuuspankkien Keskuspankki Oyj	16 300		16 300	0,58		0,57	16 300	0,48
9. Sijoitusrahasto Diana-osake	14 050		14 050	0,50		0,49	14 050	0,41
10. Wip Value Visions, erikoissijoitusrahasto	13 600		13 600	0,48		0,47	13 600	0,40
11. Cabrionita Oy	13 380		13 380	0,47		0,47	13 380	0,39
12. Jyväskylän maalaiskunta	13 104		13 104	0,46		0,46	13 104	0,38
13. Trevisse Aktiefond Finland	11 950		11 950	0,42		0,42	11 950	0,35
14. VR-eläkesäätiö	11 100		11 100	0,39		0,39	11 100	0,32
15. Security Trading Oy	10 000		10 000	0,35		0,35	10 000	0,29
16. Fim Forte Sijoitusrahasto	10 000		10 000	0,35		0,35	10 000	0,29
17. Vakuutusosakeyhtiö Henki-Fennia	9 985		9 985	0,35		0,35	9 985	0,29
18. Aktia Capital	9 100		9 100	0,32		0,32	9 100	0,27
19. Kirkon Keskusrahasto	9 000		9 000	0,32		0,31	9 000	0,26
20. Keski-Suomen Sairaanhoidopiiri	7 850		7 850	0,28		0,27	7 850	0,23
Yhteensä	1 433 234	40 000	1 473 234	50,76	100,0	51,45	2 033 234	59,39
Hallintarekisteröidyt	1 000		1 000	0,04		0,03	1 000	0,03
Muut osakkeenomistajat yht.	1 389 240		1 389 240	49,20		48,52	1 389 240	40,58
Kaikki yhteensä	2 823 474	40 000	2 863 474	100,0	100,0	100,0	3 423 474	100,0

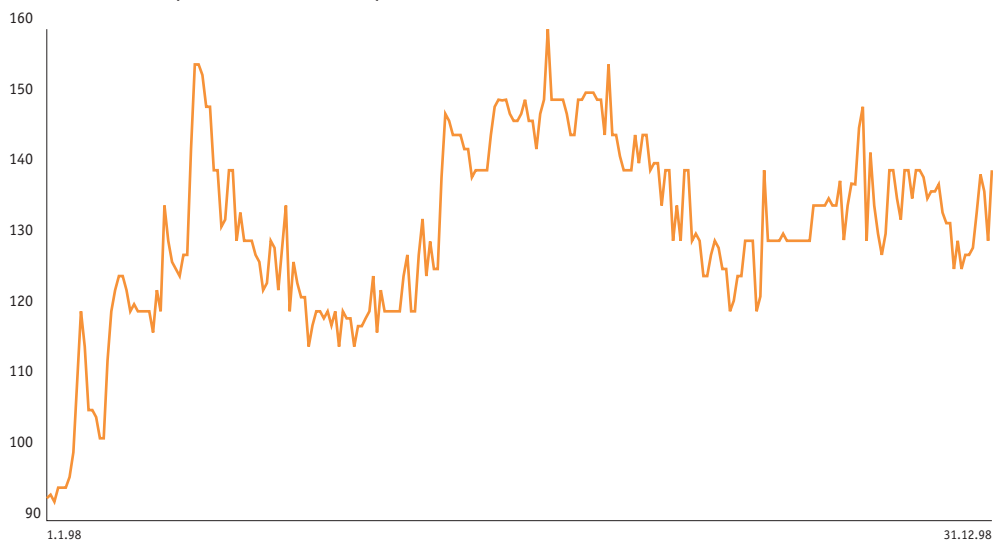
Osakkeiden vaihto, tmk/kk



Osakkeiden vaihto, kpl/kk



Kurssikehitys (päätoskurssi, mk)





Puh. (014) 240 211, faksi (014) 240 2059
Yliopistonkatu 28, PL 354, 40101 Jyväskylä
<http://www.ksp.fi>



Puh. (014) 240 311, faksi (014) 240 3009
Kauppakatu 31 II krs., PL 354, 40101 Jyväskylä
<http://www.kestel.fi>



Puh. (014) 240 3711, faksi (014) 240 3709
Yliopistonkatu 28, PL 354, 40101 Jyväskylä
<http://www.yomimedia.fi>



Fincommerce

Puh. (014) 240 3911, faksi (014) 240 3999
Yliopistonkatu 28, PL 354, 40101 Jyväskylä
<http://www.fincommerce.fi>



Puh. (014) 240 2811, faksi (014) 611 720
Yliopistonkatu 28, PL 1, 40101 Jyväskylä
<http://www.ksp.fi/jyvasviestinta.html>