

OSAVUOSIKATSAUS

Q2 2011^{19.7.2011}



siinä on ideaa.

Sisällys

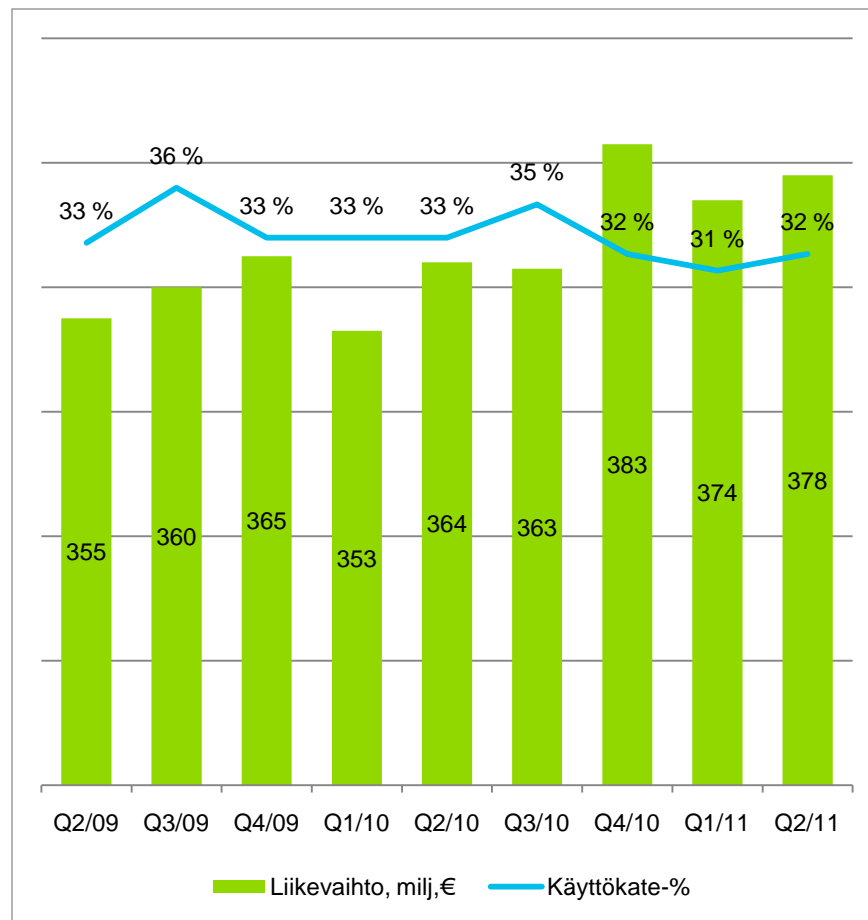
- Q2 2011 taloudellinen ja operatiivinen katsaus
- Liiketoimintojen menestyminen
- Strategian toteutus
- Uusien palveluiden ja älypuhelinmarkkinan eteneminen
- Näkymät loppuvuodelle 2011

Q2 2011 keskeiset tapahtumat

- Liikevaihdon kasvu jatkui hyvänä
- Kannattavuus hyvällä tasolla
- Mobiililiittymäkanta ja käyttö jatkoivat kasvuaan
- Älypuhelinmarkkinan ja 3G-datapalveluiden kasvu jatkui vahvana
- Uudistunut dataroaming –palvelu – selkeä hinnoittelu ja ylivertainen kattavuus Euroopan alueella
- Uusi monipuolinen videoneuvottelupalvelu yrityksille

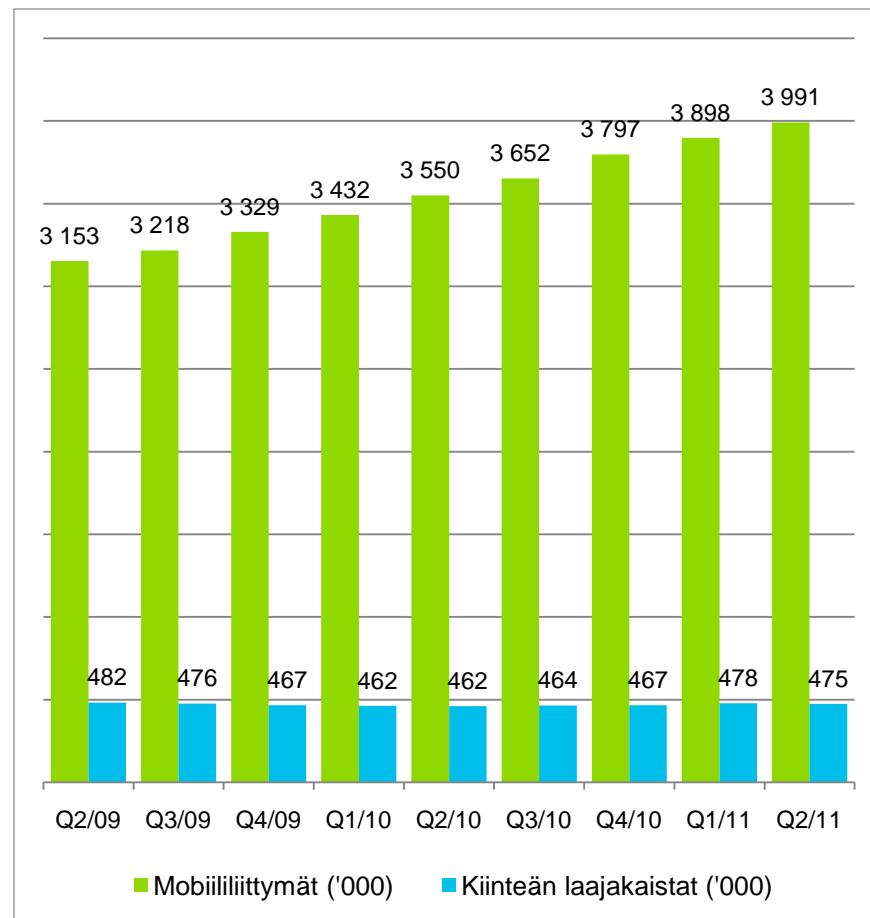
Uudet palvelut ja älypuhelimet kasvattivat liikevaihtoa

- **Liikevaihto 378 milj. € (364)**
 - Kasvua päätelaitteissa ja mobiilipalveluissa
 - Laskua lankaverkon puhepalveluissa
 - ICT- ja uudet palvelut kasvoivat
- **Käyttökate 121 milj. € (119)**
- **Liikevoitto 69 milj. € (65)**
- **Investoinnit 54 milj. € (47), 14 % liikevaihdosta**
 - Ilman uuden leasingisopimuksen IFRS-kirjausta 47 milj. €, 12 % liikevaihdosta
- **Nettovelka 845 milj. € (752)**
 - Kassavirta 59 milj. €
 - Nettovelka / käyttökate 1,7 (1,5)



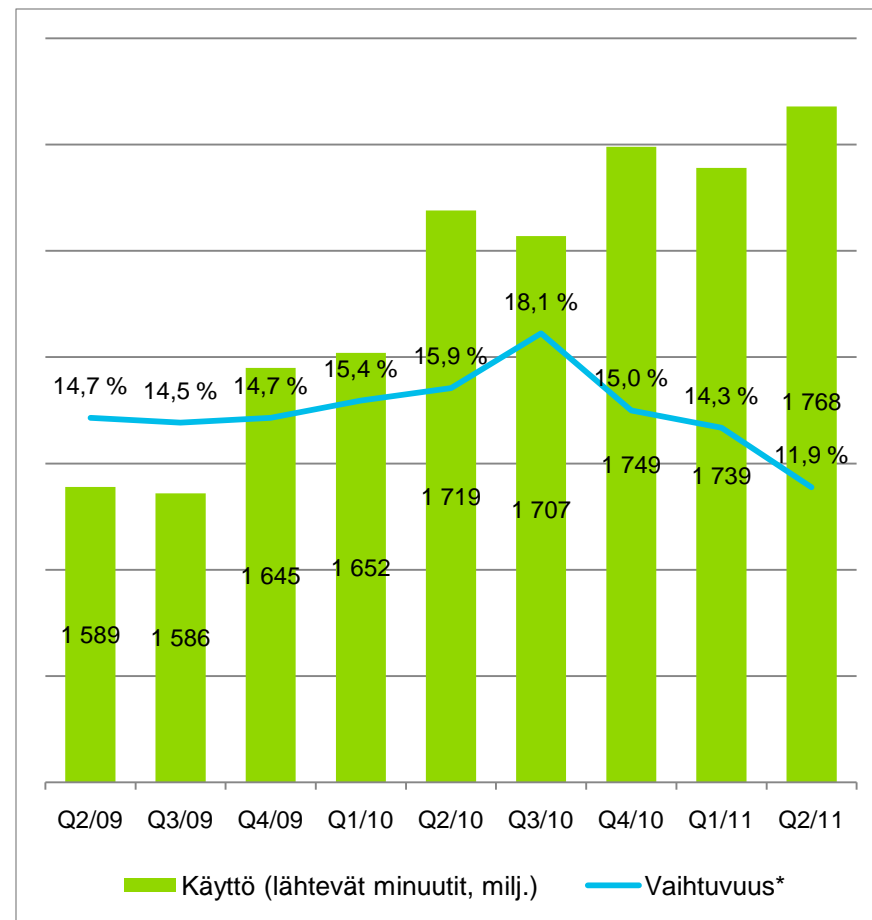
Mobiililiittymäkannan vahva kasvu jatkui

- **92 500 uutta mobiililiittymää Q2:lla**
 - Molemmat asiakassegmentit kehittyivät hyvin
 - Voimakkainta kasvua mobiili-laajakaistassa
 - Virossa kasvua 14 600 liittymää
- **Kiinteän laajakaistan kanta pieneni hieman**
 - Laskua 3 000 liittymää
 - Kausivaihtelu



Mobiilin vaihtuvuuden lasku jatkui

- **Mobiilipalveluiden käyttö kasvoi**
 - Lähtevien minuuttien vuosikasvu +3 %
 - SMS:n kasvu +9 %
- **Vaihtuvuus 11,9 % (15,9)**
 - Sekä puheliittymien että mobiililaajakaistan vaihtuvuudet laskivat edellisestä neljänneksestä
 - Kilpailutilanne on pysynyt kovana
- **Televiestintä ainoa EU-keskiarvoa edullisempi tuoteryhmä Suomessa**
 - Tilastolaitos Eurostatin tuore tilasto
 - Suomalaiset maksavat 18 prosenttia EU:n keskiarvoa vähemmän

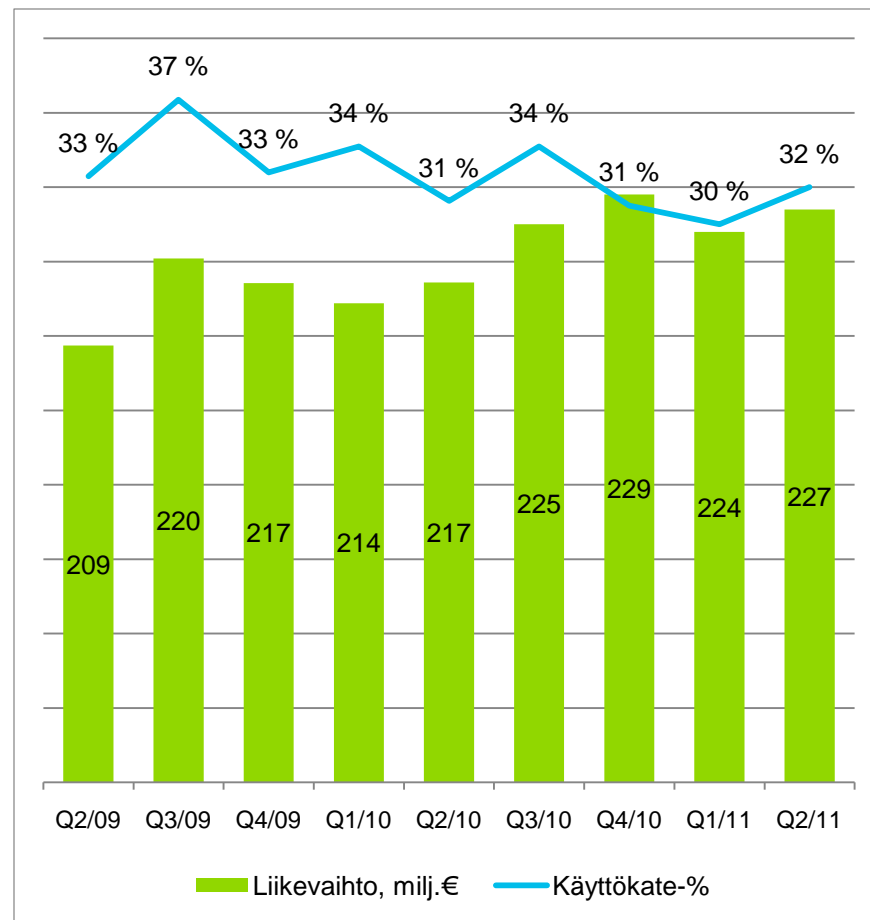


* Vuositasolla

Liiketoimintasegmentit

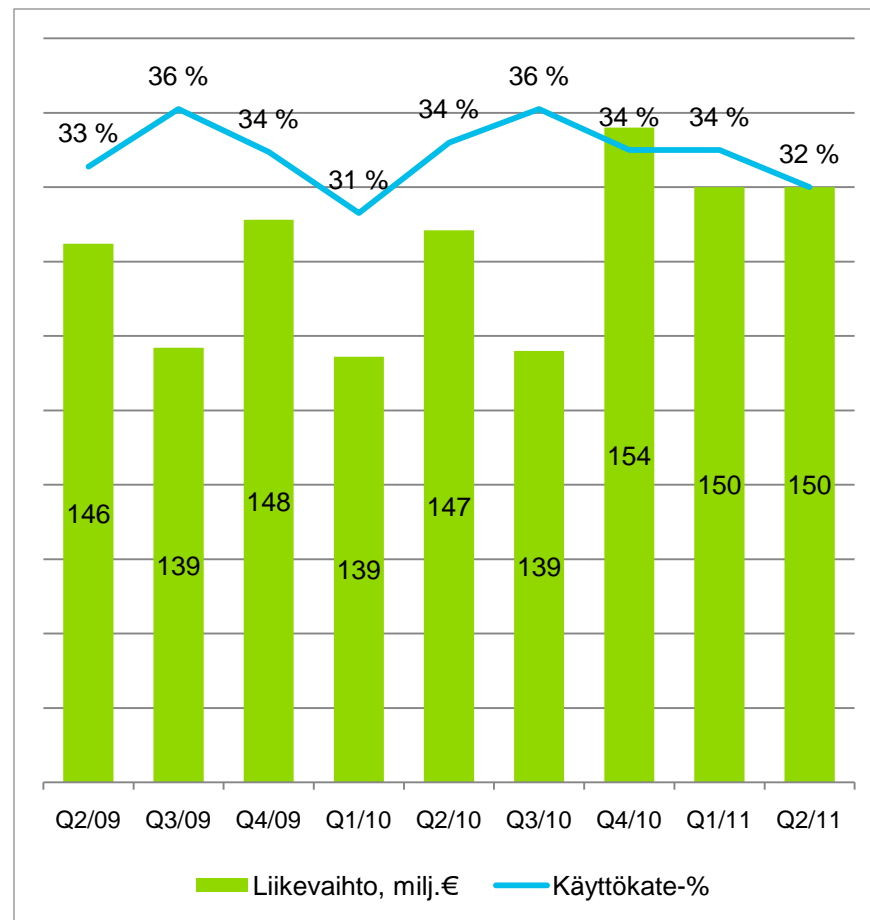
Uudet palvelut ja päätelaitemyynti kasvussa

- **Liikevaihto 227 milj. € (217)**
 - Kasvua mobiilin käytössä, älypuhelinmyynnissä ja uusissa palveluissa
 - Laskua lankaverkon puhepalvelussa ja yhdysliikenneliikevaihdossa
- **Käyttökate 72 milj. € (68), 32 % liikevaihdosta**
 - Liikevaihdon kasvu
 - Toiminnan tehostaminen
- **Investoinnit 32 milj. € (27)**

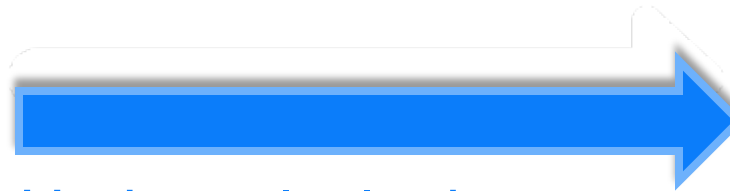


Yritysassiakkaiden ICT-palvelut kasvussa

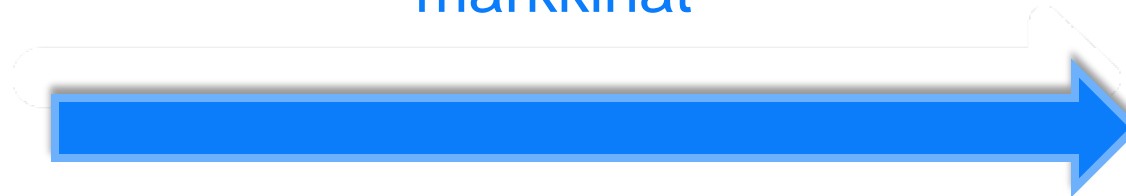
- **Liikevaihto 150 milj. € (147)**
 - Kasvua ICT-palveluissa ja laitemyynnissä
 - Laskua kiinteän verkon liiketoiminnassa ja yhdysliikenneliikevaihdossa
- **Käyttökate 49 milj. € (51), 32 % liikevaihdosta**
 - Panostukset ICT- ja videopalveluihin
- **Investoinnit 22 milj. € (20)**




Strategian toteutus



Uudet palvelut ja
markkinat



Markkina-aseman vahvistaminen
päämarkkinoilla

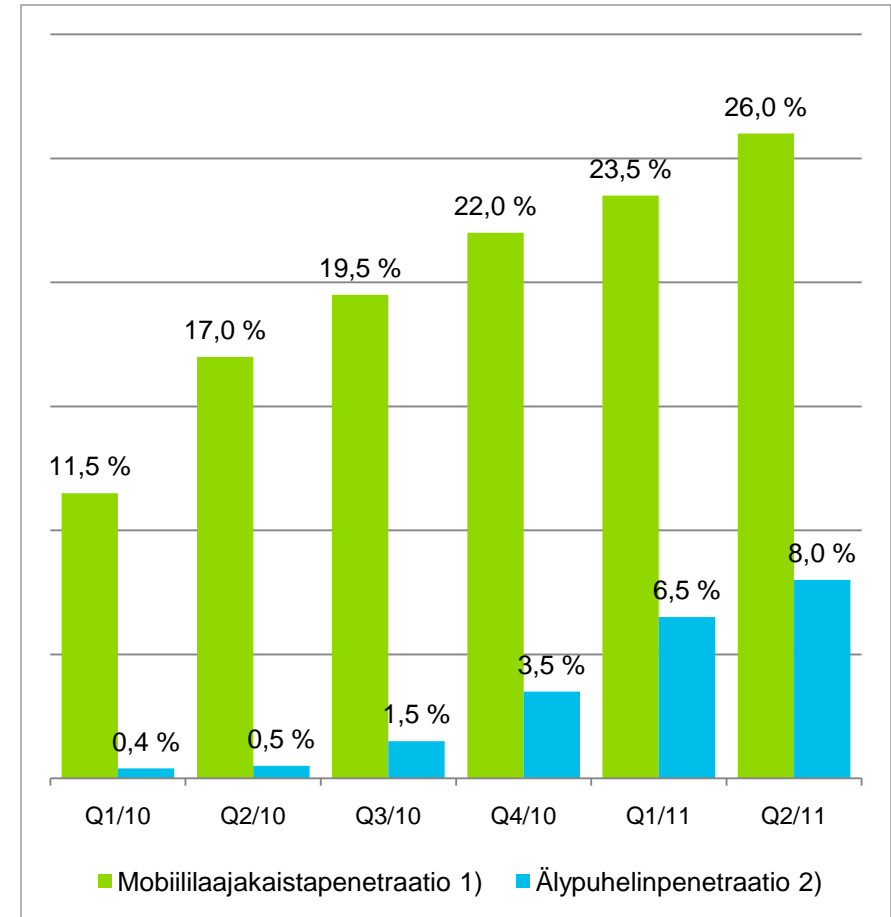


Yhden Elisan integrointi

Mobiililaajakaistan ja älypuhelimien määrät kasvussa

- Elisalla laaja älypuhelinvalikoima
- Älypuhelimet kesäkuun myydyimpien listan kärjessä
 1. iPhone 4
 2. Nokia C2-01 (ei älypuhelin)
 3. Samsung Galaxy Gio
 4. Nokia C6-01
 5. ZTE Blade
 6. Samsung Galaxy S II
- 64 % kaikista myydyistä puhelimista oli älypuhelimia Q2:lla
 - Edellisellä neljänneksellä 50 %, vuosi sitten 3 %

Penetraatiot Elisan verkossa Suomessa



1) 3G-modemi- ja lisäpalvelun mobiililaajakaistaliittymät koko liittymäkannasta

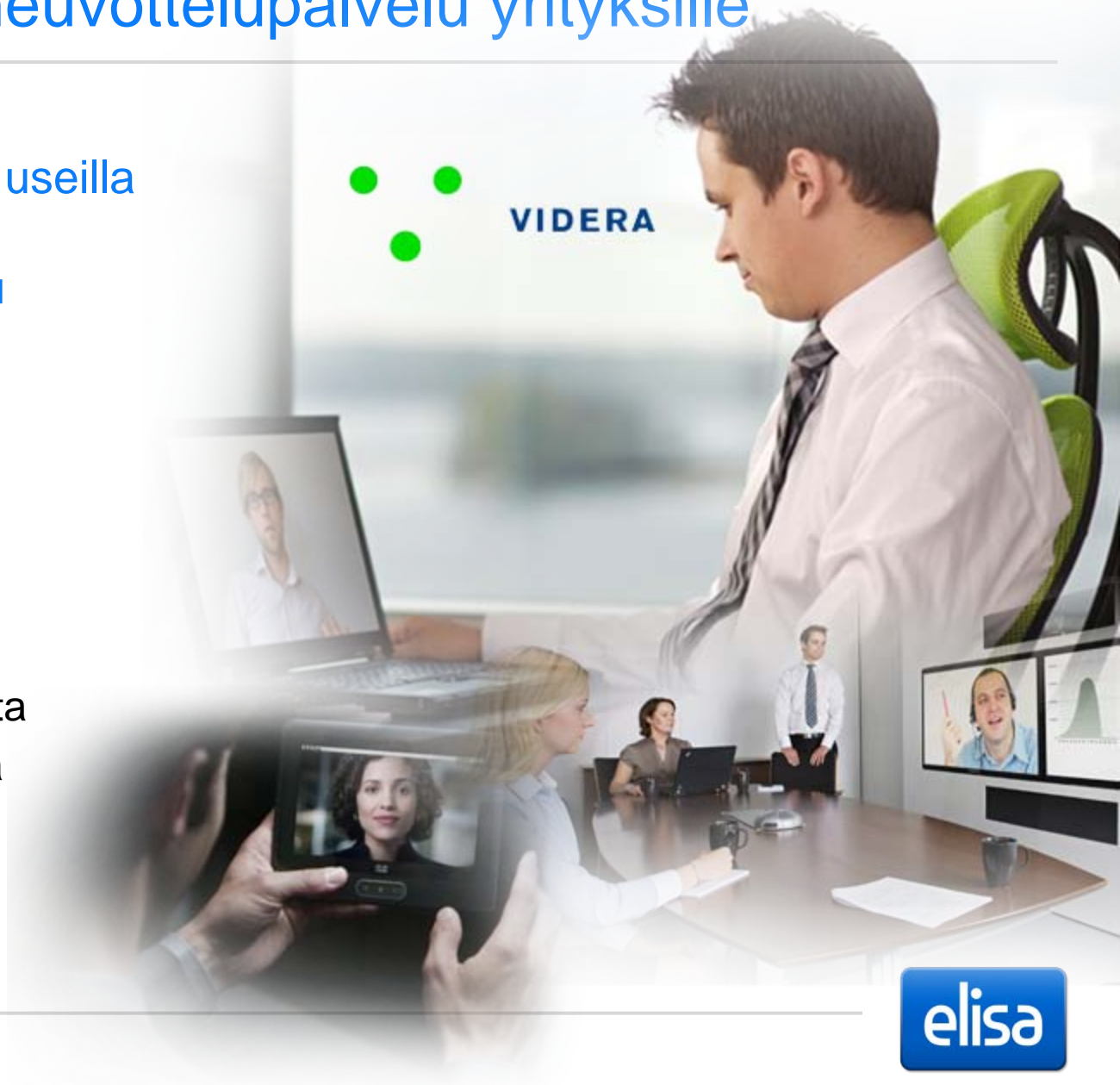
2) iOS (iPhone), Android, Symbian 3[^] ja Windows-puhelimet koko puhelinkannasta

1) Mobiililaajakistapenetraatio laskettu uudelleen Ficoran määritelmän mukaisesti sisältäen myös multi-SIM liittymät





Bringio – uusi videoneuvottelupalvelu yrityksille

- Ensimmäinen monipiste ja useilla erilaisilla laitteilla toimiva teräväpiirtovideoneuvottelu maailmassa
- Osallistuminen samaan videoneuvotteluun
 - puhelimella
 - tableteilta
 - kannettavalta tietokoneelta
 - videoneuvotteluhuoneista



Tehokkuutta yritysten toimintaan: Elisa Daily Traveller

- Selkeä hinnoittelu datakäyttöön
 - mobiilipäätelaitteet
 - kannettavat tietokoneet
- Saatavilla kattavimmin yhteistyössä Vodafonon ja Telenorin kanssa

	EU:n alueella	Koko maailma
	1€/MB 5 MB asti	4€/MB 5 MB asti
	15 € / 50 MB	50 € / 50 MB

Näkymät loppuvuodelle

- Taloudellinen tilanne on kehittynyt suotuisasti Suomessa
- Kilpailutilanne jatkuu haasteellisena
- Liikevaihto kasvaa jonkin verran
- Käyttökate ilman kertaeriä paranee jonkin verran
- Käyttöomaisuusinvestoinnit korkeintaan 12 prosenttia liikevaihdosta

OSAVUOSIKATSAUS

Q2 2011^{19.7.2011}



siinä on ideaa.