

TARJOUSASIAKIRJA



**ELISA OYJ:N LUNASTUSTARJOUS
SAUNALAHTI GROUP OYJ:N OSAKKEISTA JA OPTIO-OIKEUKSISTA**

Elisa Oyj ("Elisa" tai "Tarjouksentekijä") tarjoutuu tämän tarjousasiakirjan ("Tarjousasiakirja") mukaisin ehdoin lunastamaan arvopaperimarkkinalain (495/26.5.1989, muutoksineen) 6 luvun 6 §:n mukaisesti kaikki Saunalahti Group Oyj:n ("Saunalahti" tai "Yhtiö") liikkeeseenlaskemat osakkeet ("Osakkeet", kukin erikseen "Osake"), jotka eivät vielä ole Elisan omistuksessa ("Lunastustarjous"). Lunastustarjous koskee myös Saunalahden liikkeeseenlaskemia, haltijoilleen myönnettyjä ja haltijansa Yhtiön osakkeiden merkintään oikeuttavia optio-ohjelman I/2003 perusteella annettuja optio-oikeuksia 2003A ja 2003B ("Optio-oikeudet", kukin erikseen "Optio-oikeus").

Elisa on Suomen lain mukaan perustettu julkinen osakeyhtiö, jonka osakkeet ovat julkisen kaupankäynnin kohteena Helsingin Pörssi Oy:n ("Helsingin Pörssi") päälliställä tunnuksella "ELIIV". Saunalahti on Suomen lain mukaan perustettu julkinen osakeyhtiö, jonka Osakkeet ovat julkisen kaupankäynnin kohteena Helsingin Pörssin päälliställä kaupankäyntitunnuksella "SAGIV".

Osakkeita sekä optio-ohjelmien I/2002 ja I/2003 perusteella annettuja optio-oikeuksia 2002A, 2002B, 2002C, 2003A, 2003B koskeneen Elisan 4.11.2005 päättyneen julkisen ostotarjouksen ("Ostotarjous") toteuttamisen jälkeen Elisan omistusosuus Saunalahdessa vastasi noin 97,4 prosenttia kaikista Saunalahden osakkeista ja niiden tuottamasta äänimäärästä, minkä johdosta Elisalle on syntynyt arvopaperimarkkinalain 6 luvun 6 §:n mukainen lunastusvelvollisuus. Elisa on käynnistänyt samanaikaisesti Lunastustarjouksen kanssa osakeyhtiölain (29.9.1978/734, muutoksineen) 14 luvun 19-21 §:ien mukaisen vähemmistöosakkeiden lunastusmenettelyn saadakseen omistukseensa kaikki Osakkeet.

Lunastushinta on 2,29 euroa käteisenä jokaisesta Osakkeesta, jonka osalta Lunastustarjous on pätevästi hyväksytty ("Osakkeen Lunastushinta").

Lunastushinta on 1,82 euroa käteisenä jokaisesta Optio-oikeudesta, jonka osalta Lunastustarjous on pätevästi hyväksytty ("Optio-oikeuden Lunastushinta").

Lunastustarjouksen mukainen hyväksymisaika ("Lunastusaika") alkaa 12.12.2005 klo 9.30 (Suomen aikaa) ja päättyy 13.1.2006 klo 16.00 (Suomen aikaa). Tällä etusivulla kerrotut tiedot tulee lukea yhdessä muualla tässä Tarjousasiakirjassa, kuten erityisesti kappaleessa "Lunastustarjouksen ehdot", esitettyjen tarkempien tietojen kanssa.

Lunastustarjousta ei tehdä suoraan tai epäsuorasti Yhdysvalloissa, Australiassa, Kanadassa, Japanissa tai missään muussa sellaisessa valtiossa, jossa se olisi lain vastaista. Lunastustarjousta ei voida hyväksyä tällaisessa valtiossa tai sieltä käsin. Tätä Tarjousasiakirjaa tai Lunastustarjouksen hyväksymislomaketta tai muuta niihin liittyvää asiakirjaa ei saa toimittaa Yhdysvaltoihin, Australiaan, Kanadaan tai Japaniin tai muuhun sellaiseen valtioon, jossa se olisi lain vastaista.

Pääjärjestäjä
Mandatum & Co Oy

TÄRKEITÄ TIETOJA

Tämä Tarjousasiakirja on laadittu Suomen arvopaperimarkkinalain sekä Rahoitustarkastuksen Standardien 5.2a (dnro 6/120/2004, 19.10.2004) ja 5.2c (dnro 8/120/2004, 19.10.2004) mukaisesti. Tämä Tarjousasiakirja on arvopaperimarkkinalain 6 luvussa tarkoitettu tarjousasiakirja. Tarjousasiakirjaan ja Lunastustarjoukseen sovelletaan Suomen lakia ja kaikki niitä koskevat riidat ratkaistaan yksinomaan suomalaisissa tuomioistuimissa. Rahoitustarkastus on hyväksynyt tämän Tarjousasiakirjan, mutta ei vastaa siinä esitettyjen tietojen oikeellisuudesta. Rahoitustarkastuksen hyväksymispäätöksen diaarinumero on 17/252/2005.

Tässä Tarjousasiakirjassa olevat Saunalahtea koskevat taloudelliset ja muut tiedot perustuvat yksinomaan Saunalahden julkistamaan tilinpäätökseen 31.12.2004 päättyneeltä tilikaudelta, Saunalahden julkistamaan osavuositarkastukseen 30.9.2005 päättyneeltä yhdeksän (9) kuukauden jaksolta, Saunalahden julkistamiin pörssitiedotteisiin, kaupparekisterimerkintöihin ja muihin julkisesti saatavilla oleviin tietoihin. Elisa ei vastaa millään tavalla tällaisista tiedoista lukuun ottamatta niiden oikeaa uudelleen esittämistä tässä Tarjousasiakirjassa. Tarjousasiakirjaa ei täydennetä eikä päivitetä Saunalahden tämän Tarjousasiakirjan päivämäärän jälkeen julkistaman taloudellisen tiedon tai pörssitiedotteiden johdosta eikä Elisa tiedota erikseen tällaisen taloudellisen informaation tai muiden pörssitiedotteiden julkaisemisesta, ellei pakottavasta lainsäädännöstä muuta johdu.

Viittauksella "Elisa" tarkoitetaan tässä Tarjousasiakirjassa Elisa Oyj:tä ja sen tytäryhtiöitä (konserni) tai Elisa Oyj:tä (emoyhtiö) asiayhteydestä riippuen. Viittauksella "Saunalahti" tarkoitetaan Saunalahti Group Oyj:tä ja sen tytäryhtiöitä (konserni) tai Saunalahti Group Oyj:tä (emoyhtiö) asiayhteydestä riippuen.

Tarjousasiakirjan jakelurajoitukset

Tiettyjen valtioiden lainsäädäntö saattaa asettaa rajoituksia Tarjousasiakirjan levittämiseksi ja Lunastustarjouksen tekemiseksi. Elisa ei ole ryhtynyt toimenpiteisiin Lunastustarjouksen tekemiseksi tai Tarjousasiakirjan julkistamiseksi muualla kuin Suomessa. Elisa ja Pääjärjestäjä edellyttävät, että Tarjousasiakirjan haltuunsa saavat henkilöt hankkivat asianmukaiset tiedot sanotuista rajoituksista sekä noudattavat niitä. Lunastustarjousta ei tehdä missään sellaisessa maassa, missä tällainen tarjous olisi laitonta soveltuvan lainsäädännön nojalla, eikä Tarjousasiakirjaa ja siihen liittyviä hyväksymislomakkeita tulla toimitamaan tai lähettämään edelleen, eikä niitä saa toimittaa tai lähettää edelleen mihinkään sellaiseen maahan tai sellaisesta maasta, missä soveltuva lainsäädäntö kieltää sen. Erityisesti tätä Lunastustarjousta ei tehdä suoraan tai välillisesti Yhdysvalloissa, Kanadassa, Japanissa tai Australiassa. Lunastustarjousta ei voida hyväksyä tällaisessa valtiossa tai sieltä käsin. Tätä Tarjousasiakirjaa tai Lunastustarjouksen hyväksymislomaketta tai muuta niihin liittyvää asiakirjaa ei saa toimittaa Yhdysvaltoihin, Australiaan, Kanadaan tai Japaniin tai muuhun sellaiseen valtioon, jossa se olisi lain vastaista.

Asiakirjojen nähtävilläpito

Tämä Tarjousasiakirja on saatavilla 9.12.2005 alkaen OMX way:sta, osoitteesta Fabianinkatu 14, 00130 Helsinki sekä sähköisenä internet-osoitteesta www.elisa.fi/esite ja www.mandatum.fi. Tarjousasiakirjasta annetaan pyydettyä paperikopioita Elisan pääkonttorista osoitteesta Kutomotie 18, 00380 Helsinki.

Tärkeitä päivämääriä

9.12.2005	Lunastustarjouksen ehtojen julkistaminen
12.12.2005	Lunastustarjous alkaa
13.1.2006	Lunastustarjous päättyy
17.1.2006 (arviolta)	Ilmoitus Lunastustarjouksen lopullisesta tuloksesta

TARJOUKSENTEKIJÄN HALLITUKSEN VAKUUTUS

Elisa on laatinut tämän Tarjousasiakirjan arvopaperimarkkinalain sekä Rahoitustarkastuksen antamien määräysten ja ohjeiden mukaisesti tässä kuvatun Lunastustarjouksen tekemistä varten.

Elisan hallitus vakuuttaa, että sen parhaan ymmärryksen mukaan tässä Tarjousasiakirjassa esitetyt tiedot vastaavat tosiseikkoja eikä tiedoista ole jätetty pois mitään Elisan hallituksen tiedossa olevaa asiaan tai Lunastustarjouksen edullisuuden arviointiin olennaisesti vaikuttavaa tietoa.

Kaikki Tarjousasiakirjassa esitettävät Saunalahta koskevat tiedot perustuvat yksinomaan julkisesti saatavilla oleviin tietoihin. Elisa tai sen hallitus ei vastaa tällaisista tiedoista millään tavalla lukuun ottamatta niiden oikeaa uudelleen esittämistä Tarjousasiakirjassa.

Helsingissä, 9. päivänä joulukuuta 2005

Elisa Oyj:n hallitus

TARJOUKSENTEKIJÄ JA SEN NEUVONANTAJAT

Tarjouksentekijä

Elisa Oyj
Kutomotie 18,
00380 Helsinki

Tarjouksentekijän taloudellinen neuvonantaja Lunastustarjouksen yhteydessä

Mandatum & Co Oy
Fabianinkatu 23,
00130 Helsinki

Tarjouksentekijän oikeudellinen neuvonantaja Lunastustarjouksen yhteydessä

Asianajotoimisto Fennica Oy
Mannerheimintie 8,
00100 Helsinki

SISÄLLYSLUETTELO

LUNASTUSTARJOUKSEN TAUSTA JA TAVOITTEET	6
LUNASTUSTARJOUKSEN TAUSTAA	6
SAUNALAHDEN OSAKKEEN JA OPTIO-OIKEUKSIEN KAUPANKÄYNTIHINNAT	7
OSAKKEEN LUNASTUSHINNAN JA OPTIO-OIKEUKSIEN LUNASTUSHINNAN MÄÄRITTELY	8
LUNASTUSTARJOUKSEN RAHOITTAMINEN	9
ERÄITÄ LUNASTUSTARJOUKSEN AIHEUTTAMIA SEURAAMUKSIA JA ELISAN TULEVAISUUDEN SUUNNITELMIA.....	9
LUNASTUSTARJOUKSEN EHDOT	11
LUNASTUSTARJOUKSEN KOHDE.....	11
LUNASTUSHINTA	11
LUNASTUSAIKA	11
LUNASTUSTARJOUKSEN HYVÄKSYMISEN MENETTELY.....	12
LUNASTUSTARJOUKSEN TULOKSEN ILMOITTAMINEN	13
MAKSUEHDOT JA SELVITYS.....	13
OMISTUSOIKEUDEN SIIRTYMINEN	14
VARAINSIIRTOVERO JA MUUT MAKSUT	14
MUUT ASIAT	14
ELISA OYJ	15
ELISA LYHYESTI	15
ELISAN OMISTUS SAUNALAHDESSA.....	16
SAUNALAHTI GROUP OYJ.....	17
SAUNALAHTI LYHYESTI	17
OSAKKEET JA OSAKEPÄÄOMA	17
OPTIO- JA VAIHTOVELKAKIRJALAINAT JA OPTIO-OIKEUDET	18
OMISTUS ELISASSA	19
LIIKETOIMINNAN TULOS, TALOUDELLINEN ASEMA JA TULEVAISUUDEN NÄKYMÄT	20
YHTIÖJÄRJESTYS	20
MUUT TIEDOT.....	20
LIITE I	SAUNALAHDEN TILINPÄÄTÖS 31.12.2004
LIITE II	SAUNALAHDEN OSAVUOSIKATSAUS 30.9.2005
LIITE III	SAUNALAHDEN YHTIÖJÄRJESTYS

LUNASTUSTARJOUKSEN TAUSTA JA TAVOITTEET

Lunastustarjouksen taustaa

Elisa ja Saunalahden merkittävät osakkeenomistajat Novator Finland Oy, Burdaras hf, Keaton Industries Corp sekä Ajanta Oy allekirjoittivat 7.7.2005 Saunalahtea koskevan yhdistymissopimuksen. Osana yhdistymissopimusta osapuolet sopivat muun muassa Ostotarjouksen tekemisestä ja sen ehdoista.

Ostotarjouksen tarjousaika alkoi 23.8.2005 ja sitä jatkettiin 4.11.2005 saakka. Ostotarjouksessa Elisa tarjosi yhden (1) Elisan uuden 0,50 euron nimellisarvoisen osakkeen kutakin 5,6 Saunalahden Osaketta kohden. Saunalahden optionhaltijoille tarjottiin 2002A optio-oikeudesta, 2002B optio-oikeudesta ja 2002C optio-oikeudesta 1,53 euroa käteisenä kustakin optio-oikeudesta sekä 2003A Optio-oikeudesta ja 2003B Optio-oikeudesta 1,82 euroa kustakin optio-oikeudesta. Ostotarjous ei koskenut 2005 optio-oikeuksia. Saunalahden hallitus antoi suosituksen Saunalahden osakkeenomistajille Ostotarjouksen hyväksymisestä.

Elisa oli asettanut edellytykseksi Ostotarjouksen toteuttamiselle muun muassa sen, että kilpailuviranomaisilta saadaan lainvoimainen hyväksyntä yrityskaupan toteuttamiselle. Kilpailuvirasto hyväksyi 26.10.2005 antamallaan päätöksellä Elisa – Saunalahti -yrityskaupan. Päätöksessään kilpailuvirasto asetti Elisalle tiettyjä laajakaistamarkkinoita koskevia ehtoja (katso jäljempänä kohta ”Saunalahti Group Oyj – Saunalahti lyhyesti”).

Ostotarjouksen toteuttamisedellytysten täytyttyä Ostotarjouksen ehtojen mukaisesti Elisan hallitus teki 11.11.2005 päätöksen Ostotarjouksen toteuttamisesta. Saunalahden Osakkeiden omistusoikeus siirtyi Elisalle 14.11.2005. Ostotarjouksen toteuttamisen johdosta Elisa sai omistukseensa noin 97,4 prosenttia Saunalahden liikkeeseenlaskemista osakkeista ja niiden tuottamista äänistä. Elisan omistusosuus Saunalahdessa on tämän Tarjousasiakirjan päivämääränä noin 97,4 prosenttia Saunalahden liikkeeseenlaskemista Osakkeista ja niiden tuottamista äänistä.

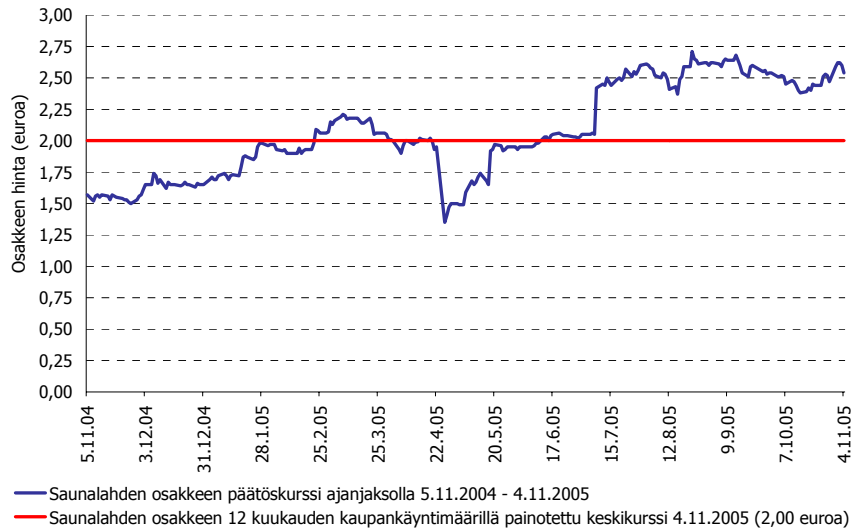
Arvopaperimarkkinalain 6 luvun 6 §:n mukaan osakkeenomistajan, jonka osuus kasvaa yli kahden kolmasosan (2/3) julkisen kaupankäynnin kohteena olevan yhtiön osakkeiden äänimäärästä, on tarjouduttava lunastamaan loputkin yhtiön liikkeeseenlaskemista osakkeista ja niihin osakeyhtiölain mukaan oikeuttavista arvopapereista. Sen johdosta, että Elisan osuus kaikkien Saunalahden osakkeiden äänimäärästä on ylittänyt arvopaperimarkkinalain 6 luvun 6 §:ssä mainitun kahden kolmasosan (2/3) rajan ja että Elisalla siten on arvopaperimarkkinalain mukainen velvollisuus tarjoutua lunastamaan loput Saunalahden osakkeista ja niihin osakeyhtiölain mukaan oikeuttavista arvopapereista, Elisa toteuttaa tällä Lunastustarjouksella sille syntyneen lunastusvelvollisuuden. Elisa voi Lunastusaikana hankkia Osakkeita myös julkisessa kaupankäynnissä Helsingin Pörssissä.

Koska Elisan omistus Saunalahdessa ylittää yhdeksän kymmenesosaa (9/10) kaikista Saunalahden osakkeista, on Elisa käynnistänyt samanaikaisesti Lunastustarjouksen kanssa osakeyhtiölain 14 luvun 19-21 §:ien mukaisen vähemmistöosakkeiden lunastusmenettelyn saadakseen omistukseensa kaikki Osakkeet. Osakeyhtiölain mukaisessa lunastusmenettelyssä tarjottava lunastushinta 2,29 euroa Osakkeelta on sama kuin tässä Lunastustarjouksessa tarjottu Osakkeiden Lunastushinta.

Saunalahden osakkeen ja optio-oikeuksien kaupankäyntihinnat

Osakkeet

Seuraavassa kaaviossa on esitetty Saunalahden Osakkeen päätöskurssit ja kaupankäyntimäärillä painotettu keskipörssi Helsingin Pörssissä 5.11.2004 ja 4.11.2005 väliseltä ajalta (Ostotarjouksen päättymisajankohta).

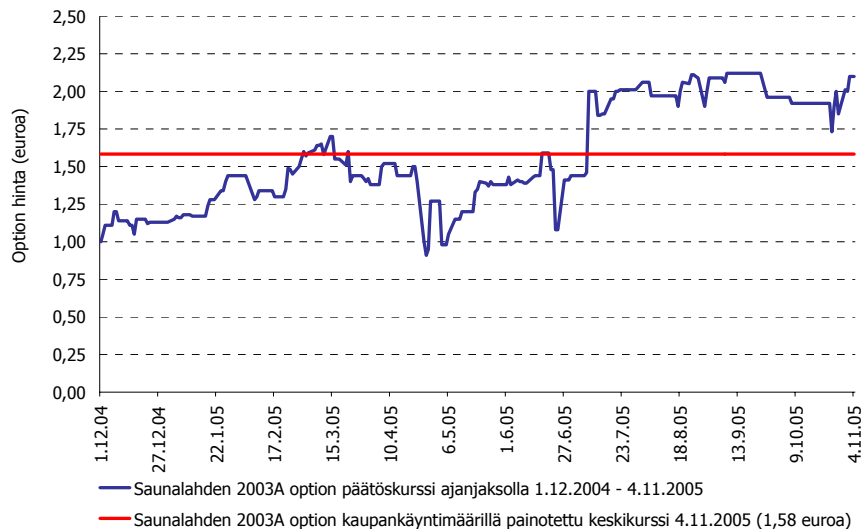


Saunalahden Osakkeen kaupankäyntimäärillä painotettu keskipörssi Helsingin Pörssin päälisellä ennen arvopaperimarkkinan mukaisen lunastusvelvollisuuden syntymistä edeltäneiden 12 kuukauden aikana on kaksi (2,00) euroa. Ostotarjouksen julkistamispäivänä 7.7.2005 Saunalahden Osakkeen päätöskurssi ja vaihdolla painotettu keskipörssi olivat 2,05 euroa.

Lunastustarjouksen ehtojen mukaisesti Elisa tarjoaa jokaisesta Osakkeesta 2,29 euron käteisvastikkeen (Osakkeen Lunastushinta), joka ylittää edellä mainitun Osakkeen 12 kuukauden kaupankäyntimäärillä painotetun keskipörssin 14,5 prosentilla.

2003A Optio-oikeudet

Seuraavassa kaaviossa on esitetty Saunalahden 2003A Optio-oikeuden päätöskurssit ja kaupankäyntimäärillä painotettu keskipörssi Helsingin Pörssissä 1.12.2004 ja 4.11.2005 väliseltä ajalta (Ostotarjouksen päättymisajankohta). 2003A Optio-oikeudet ovat olleet julkisen kaupankäynnin kohteena Helsingin Pörssissä 1.12.2004 alkaen.



2003A Optio-oikeuksien kaupankäyntimäärillä painotettu keskipörssi Helsingin Pörssissä kyseisten Optio-oikeuksien noteerausajalta ennen lunastusvelvollisuuden syntymistä on 1,58 euroa. Saunalahden muut optio-oikeudet eivät ole julkisen kaupankäynnin kohteena.

Lunastustarjouksen ehtojen mukaisesti Elisa tarjoaa jokaisesta 2003A Optio-oikeudesta 1,82 euron käteisvastikkeen (Optio-oikeuden Lunastushinta), joka ylittää edellä mainitun kaupankäyntimäärillä painotetun keskipörssin 15,2 prosentilla.

Osakkeen Lunastushinnan ja Optio-oikeuksien Lunastushinnan määrittely

Osakkeet

Lunastusvastikkeena on maksettava arvopaperimarkkinalain 6 luvun 7 §:n mukaisesti käypä hinta. Käypää hintaa määritettäessä on otettava huomioon lunastusvelvollisuuden syntymistä edeltävän 12 kuukauden aikana julkisessa kaupankäynnissä arvopaperista maksettujen hintojen kaupankäyntimäärillä painotettu keskiarvo ja lunastusvelvollisen tai muun arvopaperimarkkinalain 6 luvun 6 §:ssä tarkoitetun henkilön, yhteisön tai säätiön samana aikana muutoin mahdollisesti maksama, sanottua keskiarvoa korkeampi hinta sekä muut erityiset olosuhteet.

Saunalahden Osakkeen kaupankäyntimäärillä painotettu keskipörssi Helsingin Pörssin päälistalla ennen arvopaperimarkkinalain mukaisen lunastusvelvollisuuden syntymistä edeltäneiden 12 kuukauden aikana on kaksi (2,00) euroa. Elisan tarjoama 2,29 euron käteisvastike (Osakkeen Lunastushinta) ylittää kaupankäyntimäärillä painotetun keskipörssin 14,5 prosentilla.

Elisa tai muut arvopaperimarkkinalain 6 luvun 6 §:n 2 momentissa tarkoitetut tahot eivät ole arvopaperimarkkinalain mukaisen lunastusvelvollisuuden syntymistä edeltäneiden 12 kuukauden aikana, Ostotarjouksen toteuttamista lukuun ottamatta, hankkineet Osakkeita tai Optio-oikeuksia.

Rahoitustarkastuksen standardin 5.2c mukaan arvopaperimarkkinalain 6 luvun 7 §:ssä tarkoitetun lunastusvelvollisen muutoin maksaman korkeamman hinnan osalta arvopaperivastikkeen arvoksi katsotaan ennen vaihtotarjouksen julkistamista vallinnut vaihtosuhteen mukainen vastikearvopaperin arvo tai tätä alhaisempi vastikearvopaperin laskennallinen arvo lunastusvelvollisuuden syntyhetkellä. Täten Elisan tarjoaman arvopaperivastikkeen arvoksi katsotaan ennen Ostotarjouksen

julkistamista vallinnut vaihtosuhteen mukainen vastikearvopaperin arvo, koska se on alempi kuin vastikearvopaperin laskennallinen arvo lunastusvelvollisuuden syntyhetkellä. Vaihtosuhteen 5,6 mukainen arvopaperivastikkeen arvo on 2,26 euroa perustuen Elisan osakkeen vaihdolla painotettuun keskiarvoon 7.7.2005 (eli välittömästi ennen Ostotarjousta).

Edelleen Rahoitustarkastuksen standardin 5.2c mukaan eräissä tapauksissa arvopaperivastikkeen arvo tulisi laskea vastikearvopaperin kaupankäyntimäärillä painotetusta keskihinnasta suhteellisen lyhyeltä ajanjaksolta, esimerkiksi viideltä (5) pörssipäivältä ennen vastikearvopaperin arvonmääräytymishetkeä. Kun käytetään vastikeosakkeen vaihdolla painotettua keskiarvoa ajalta 1.7. - 7.7.2005, vaihtosuhteen mukaiseksi arvopaperivastikkeen arvoksi saadaan 2,29 euroa.

Ostotarjouksessa tarjottu vaihtosuhte yksi (1) Elisan osake kutakin 5,6 Saunalahden Osaketta kohden perustui Elisan ja eräiden Saunalahden osakkeenomistajien saavuttamaan neuvottelutulokseen 7.7.2005. Ostotarjouksessa 97,4 prosenttia Saunalahden Osakkeista vaihdettiin Elisan osakkeiksi Elisan tarjoamalla vaihtosuhteella.

Optio-oikeudet

Saunalahden Optio-oikeuksien päätöskurssi ennen Ostotarjouksen julkistamista 7.7.2005 oli 1,46 euroa. Saunalahden 2003A Optio-oikeuksien kaupankäyntimäärillä painotettu keskiarvo Helsingin Pörssissä kyseisten Optio-oikeuksien noteerausajalta ennen lunastusvelvollisuuden syntyä, on 1,58 euroa.

Elisan tarjoama Optio-oikeuden Lunastushinta 1,82 euroa ylittää 15,2 prosentilla Saunalahden 2003A Optio-oikeuden vaihdolla painotetun keskiarvon ajalta 12 kuukautta ennen lunastusvelvollisuuden syntymistä.

Ostotarjouksessa tarjottu rahavastike 1,82 euroa yhtä (1) Optio-oikeutta kohden perustui Elisan ja eräiden Saunalahden osakkeenomistajien saavuttamaan neuvottelutulokseen 7.7.2005 sekä tuolloin vallinneeseen Elisan osakkeen kurssitasoon.

Lunastustarjouksen rahoittaminen

Lunastustarjouksen rahoittaminen tapahtuu Elisan likvidien varojen ja kommitoitujen luottolimiittien puitteissa. Elisan likvidit varat 30.9.2005 olivat 156,3 miljoonaa euroa ja nostamattomat kommitoidut luottojärjestelyt 170 miljoonaa euroa.

Lunastustarjoukseen liittyvillä rahoitusjärjestelyillä ei odoteta olevan vaikutuksia Saunalahden tai sen tytäryhtiöiden liiketoimintaan tai velvoitteisiin.

Eräitä Lunastustarjouksen aiheuttamia seuraamuksia ja Elisan tulevaisuuden suunnitelmia

Vähemmistöosakkeiden lunastusmenettely

Osakeyhtiölain 14 luvun 19 §:n mukaan osakkeenomistajalla, jolla on omistuksessaan enemmän kuin yhdeksän kymmenesosaa (9/10) yhtiön osakkeista ja kaikkien osakkeiden tuottamasta äänimäärästä, on oikeus ja velvollisuus käyvästä hinnasta lunastaa muiden osakkeenomistajien osakkeet. Osakkeenomistajalla, jonka osakkeet voidaan lunastaa, on oikeus myös vaatia osakkeidensa lunastamista. Osakeyhtiölaissa on säännökset lunastusmenettelystä.

Koska Elisan omistus Saunalahdessa ylittää yhdeksän kymmenesosaa (9/10) kaikista Saunalahden Osakkeista, on Elisa käynnistänyt samanaikaisesti Lunastustarjouksen kanssa osakeyhtiölain 14 luvun 19-21 §:ien mukaisen vähemmistöosakkeiden lunastusmenettelyn saadakseen omistukseensa kaikki Osakkeet. Osakeyhtiölain mukaisessa vähemmistöosakkeiden lunastusmenettelyssä Elisa tarjoaa Saunalahden Osakkeista osakeyhtiölain mukaisena käypänä hintana lunastushinnan, joka on sama kuin tässä Lunastustarjouksessa tarjottu Osakkeen Lunastushinta (2,29 euroa).

Saunalahden osakkeiden ja optio-oikeuksien poistaminen julkisesta kaupankäynnistä

Elisan tarkoituksena on, että Yhtiö hakee Osakkeidensa sekä 2003A Optio-oikeuksien poistamista Helsingin Pörssistä niin pian kuin mahdollista Lunastustarjouksen ja osakeyhtiölain mukaisen vähemmistöosakkeiden lunastusmenettelyn toteuttamisen jälkeen.

Vaikutukset Saunalahden liiketoimintaan ja omaisuuteen

Lunastustarjouksella ei ole välittömiä vaikutuksia Saunalahden liiketoimintaan tai omaisuuteen. Ostotarjouksen toteuttamisen seurauksena Saunalahdesta on 14.11.2005 tullut Elisan tytäryhtiö. Elisa on 14.11.2005 päivätyllä pörssitiedotteella ilmoittanut, että Elisan tavoitteena on yhdistää Elisan ja Saunalahden liiketoiminnat. Elisa on päättänyt säilyttää Saunalahden brändin ja kehittää sitä edelleen.

Saunalahden johdon ja työntekijöiden asema tulevaisuudessa

Lunastustarjouksella ei ole välittömiä vaikutuksia Saunalahden johdon tai työntekijöiden asemaan. Elisa ei ole tehnyt mitään sitoumuksia Saunalahden johdolle ja/tai hallitukselle Lunastustarjouksen toteuttamisen seurauksena myönnettävistä palkkioista tai muista eduista. Elisa on 28.11.2005 päivätyllä pörssitiedotteella julkistanut, että 1.1.2006 lukien Elisan johtoryhmään kuuluu myös nykyisen Saunalahden johtoryhmän jäseniä.

LUNASTUSTARJOUKSEN EHDOT

Lunastustarjouksen kohde

Osakkeet

Elisa tarjoutuu Lunastustarjouksessa lunastamaan kaikki Saunalahden Osakkeet jäljempänä esitetyin ehdoin. Lunastustarjous ei kuitenkaan koske sellaisia Osakkeita, jotka ovat Saunalahden tai sen osakeyhtiölain mukaisten tytäryhtiöiden omistuksessa.

Optio-oikeudet

Elisa tarjoutuu Lunastustarjouksessa lunastamaan kaikki Saunalahden Optio-oikeudet jäljempänä esitetyin ehdoin. Lunastustarjous ei kuitenkaan koske sellaisia Optio-oikeuksia, jotka ovat Saunalahden tai sen osakeyhtiölain mukaisten tytäryhtiöiden omistuksessa.

Mikäli optionhaltijat merkitsevät uusia Yhtiön Osakkeita Optio-oikeuksien ehtojen mukaisesti ennen Lunastustarjouksen päättymistä, optionhaltijalla on oikeus hyväksyä Lunastustarjous Optio-oikeuksien nojalla merkitsemiensä uusien Yhtiön Osakkeiden osalta Lunastusaikana sen jälkeen, kun uudet Yhtiön Osakkeet on rekisteröity merkittäjän arvo-osuustilille.

Saunalahden ilmoituksen mukaan kaikilla Saunalahden optio-ohjelma I/2002 perusteella annetuilla optio-oikeuksilla on merkitty Saunalahden osakkeita, minkä vuoksi Lunastustarjous ei koske Saunalahden optio-ohjelman I/2002 perusteella liikkeeseenlaskemia optio-oikeuksia 2002A, 2002B ja 2002C. Edelleen Saunalahden ilmoituksen mukaan kaikki Saunalahden optio-ohjelma I/2005 perusteella liikkeeseenlasketut optio-oikeudet ovat Saunalahden kokonaan omistaman tytäryhtiön Netti Media Oy:n omistuksessa. Lunastustarjous ei siten koske Saunalahden optio-ohjelma I/2005 perusteella liikkeeseenlaskemia optio-oikeuksia.

Lunastushinta

Osakkeen Lunastushinta

Kullekin Saunalahden osakkeenomistajalle tarjottava Osakkeen Lunastushinta on 2,29 euroa käteisenä kutakin yhtä (1) Osaketta kohden, jonka osalta Lunastustarjous on sen ehtojen mukaisesti pätevästi hyväksytty.

Optio-oikeuksien Lunastushinta

Kullekin Saunalahden Optio-oikeuden haltijalle tarjottava Optio-oikeuden Lunastushinta on 1,82 euroa käteisenä kutakin yhtä (1) Optio-oikeutta kohden, jonka osalta Lunastustarjous on sen ehtojen mukaisesti pätevästi hyväksytty.

Lunastusaika

Lunastusaika alkaa 12.12.2005 klo 9.30 (Suomen aikaa) ja päättyy 13.1.2006 klo 16.00 (Suomen aikaa), jona aikana Saunalahden osakkeenomistajat ja optionhaltijat voivat hyväksyä Lunastustarjouksen. Lunastustarjouksen hyväksymistä koskevan hyväksymislomakkeen tulee olla perillä ennen Lunastustarjouksen päättymistä.

Lunastustarjouksen hyväksymismenettely

Mandatum & Co Oy ("Mandatum") vastaa Lunastustarjouksen toteuttamisesta ja siihen liittyvistä Osakkeiden ja Optio-oikeuksien ostoista ja myynneistä. Mandatum voi käyttää Sampo Pankki Oyj:tä ("Sampo Pankki"), Mandatum pankkiiriliikettä sekä tilinhoitajayhteisöjä Lunastustarjouksen toteuttamiseen liittyvissä toimenpiteissä.

Osakkeet

Saunalahden osakkeenomistaja, joka on merkitty osakkeenomistajana Saunalahden osakasluetteloon, saa ilmoituksen Lunastustarjouksesta sekä hyväksymislomakkeen toimintaohjeineen tilinhoitajayhteisöltään tai omaisuudenhoitajaltaan, mikäli tästä on sovittu osakkeenomistajan ja hänen tilinhoitajayhteisönsä tai omaisuudenhoitajansa välillä. Hyväksymislomakkeita on saatavilla myös Sampo Pankin pankkipalveluita tarjoavissa konttoreissa ja Mandatum Yksityispankin ("Mandatum Yksityispankki") konttoreissa. Mikäli Saunalahden osakkeenomistaja ei saa tilinhoitajayhteisöltään menettelyohjeita tai hyväksymislomaketta (esimerkiksi APK), osakkeenomistaja voi noutaa hyväksymislomakkeen myös Sampo Pankin henkilöasiakaskonttoreista ja Mandatum Yksityispankin konttoreista.

Niiden Saunalahden osakkeenomistajien, joiden Osakkeet on hallintarekisteröity ja jotka haluavat hyväksyä Lunastustarjouksen, tulee antaa hyväksyntänsä hallintarekisteröinnin hoitajan ohjeiden mukaisesti. Elisa ei lähetä hyväksymislomaketta tai muita Lunastustarjoukseen liittyviä asiakirjoja näille Saunalahden osakkeenomistajille.

Pantattujen Osakkeiden osalta Lunastustarjouksen hyväksyminen edellyttää pantinhaltijan suostumusta. Pantinhaltijan suostumus on toimitettava tilinhoitajayhteisölle kirjallisena. Suostumuksen hankkiminen on Yhtiön kyseisen osakkeenomistajan vastuulla.

Saunalahden osakkeenomistajan, joka haluaa hyväksyä Lunastustarjouksen, tulee täyttää, allekirjoittaa ja palauttaa hyväksymislomake arvo-osuustiliään hoitavalle tilinhoitajayhteisölle tai omaisuudenhoitajalle näiden antamien ohjeiden mukaisesti tai, mikäli kyseinen tilinhoitajayhteisö tai omaisuudenhoitaja ei vastaanota hyväksymislomakkeita, Sampo Pankin tai Mandatum Yksityispankin konttoriin. Hyväksymislomake tulee toimittaa siten, että se vastaanotetaan Lunastustarjouksen kuluessa eli viimeistään 13.1.2006 klo 16.00 (Suomen aikaa) huomioiden kuitenkin tilinhoitajayhteisön tai omaisuudenhoitajan antamat ohjeet. Osakkeenomistaja toimittaa hyväksymislomakkeen haluamallaan tavalla omalla vastuullaan ja hyväksymislomake katsotaan toimitetuksi vasta, kun tilinhoitajayhteisö, omaisuudenhoitaja tai edellä mainittu pankki on sen todellisuudessa vastaanottanut.

Hyväksymällä Lunastustarjouksen Saunalahden osakkeenomistaja valtuuttaa Sampo Pankin, Mandatum Yksityispankin tai osakkeenomistajan arvo-osuustiliä hoitavan tilinhoitajayhteisön tai omaisuudenhoitajan ryhtymään Lunastustarjouksen toteuttamisen kannalta tarpeellisiin toimenpiteisiin ja myymään Osakkeet Elisalle Lunastustarjouksen ehtojen mukaisesti.

Osakkeenomistaja voi hyväksyä Lunastustarjouksen ainoastaan ehdoitta ja kaikkien omistamiensa hyväksymislomakkeessa mainitulla arvo-osuustilillä olevien Osakkeiden osalta. Elisalla on oikeus hylätä ehdollinen tai vain osaa osakkeenomistajan omistamia hyväksymislomakkeessa mainitulla arvo-osuustilillä olevia Osakkeita koskeva hyväksyntä. Osakkeenomistaja ei voi peruuttaa antamaansa Lunastustarjouksen hyväksyntää.

Osakkeenomistaja, joka on pätevästi hyväksynyt Lunastustarjouksen, ei saa myydä tai muutoin määrätä Osakkeista, joiden osalta Lunastustarjouks on hyväksytty.

Optio-oikeudet

Saunalahden optionhaltija, joka on suoraan merkitty optionhaltijana Saunalahden optio-oikeuksien haltijaluetteloon, saa ilmoituksen Lunastustarjouksesta sekä hyväksymislomakkeen toimintaohjeineen tilinhoitajayhteisöltään tai omaisuudenhoitajaltaan, mikäli tästä on sovittu optionhaltijan ja hänen tilinhoitajayhteisönsä tai omaisuudenhoitajansa välillä. Hyväksymislomakkeita on saatavilla myös Sampo Pankin pankkipalveluita tarjoavissa konttoreissa ja Mandatum Yksityispankin konttoreissa. Mikäli Saunalahden optionhaltija ei saa tilinhoitajayhteisöltään menettelyohjeita tai hyväksymislomaketta (esimerkiksi APK), optionhaltija voi noutaa hyväksymislomakkeen myös Sampo Pankin henkilöasiakaskonttoreista ja Mandatum Yksityispankin konttoreista.

Niiden Yhtiön optionhaltijoiden, joiden Optio-oikeudet on hallintarekisteröity ja jotka haluavat hyväksyä Lunastustarjouksen, tulee antaa hyväksyntänsä hallintarekisteröinnin hoitajan ohjeiden mukaisesti. Elisa ei lähetä hyväksymislomaketta tai muita Lunastustarjoukseen liittyviä asiakirjoja näille Saunalahden optionhaltijoille.

Pantattujen Optio-oikeuksien osalta Lunastustarjouksen hyväksyminen edellyttää pantinhaltijan suostumusta. Pantinhaltijan suostumus on toimitettava tilinhoitajayhteisölle kirjallisena. Suostumuksen hankkiminen on Yhtiön kyseisen optionhaltijan vastuulla.

Optionhaltijan, joka haluaa hyväksyä Lunastustarjouksen, tulee täyttää, allekirjoittaa ja palauttaa hyväksymislomake arvo-osuustiliään hoitavalle tilinhoitajayhteisölle tai omaisuudenhoitajalle näiden antamien ohjeiden mukaisesti tai, mikäli kyseinen tilinhoitajayhteisö tai omaisuudenhoitaja ei vastaanota hyväksymislomakkeita, Sampo Pankin tai Mandatum Yksityispankin konttoriin. Hyväksymislomake tulee toimittaa siten, että se vastaanotetaan Lunastustarjouksen kuluessa eli viimeistään 13.1.2006 klo 16.00 (Suomen aikaa) huomioiden kuitenkin tilinhoitajayhteisön tai omaisuudenhoitajan antamat ohjeet. Optionhaltija toimittaa hyväksymislomakkeen haluamallaan tavalla omalla vastuullaan ja hyväksymislomake katsotaan toimitetuksi vasta, kun tilinhoitajayhteisö, omaisuudenhoitaja tai edellä mainittu pankki on sen todellisuudessa vastaanottanut.

Hyväksymällä Lunastustarjouksen Saunalahden optionhaltija valtuuttaa Sampo Pankin, Mandatum Yksityispankin tai optionhaltijan arvo-osuustiliä hoitavan tilinhoitajayhteisön tai omaisuudenhoitajan ryhtymään Lunastustarjouksen toteuttamisen kannalta tarpeellisiin toimenpiteisiin ja myymään Optio-oikeudet Tarjouksentekijälle Lunastustarjouksen ehtojen mukaisesti.

Optionhaltija voi hyväksyä Lunastustarjouksen ainoastaan ehdoilla ja kaikkien omistamiensa hyväksymislomakkeissa mainitulla arvo-osuustilillä olevien Optio-oikeuksien osalta. Elisalla on oikeus hylätä ehdollinen tai vain osaa optionhaltijan hyväksymislomakkeessa mainitulla arvo-osuustilillä olevia Optio-oikeuksia koskeva hyväksyntä. Optionhaltija ei voi peruuttaa antamaansa Lunastustarjouksen hyväksyntää.

Optionhaltija, joka on pätevästi hyväksynyt Lunastustarjouksen, ei saa myydä tai muutoin määrätä Optio-oikeuksista, joiden osalta Lunastustarjouks on hyväksytty.

Lunastustarjouksen tuloksen ilmoittaminen

Lunastustarjouksen tulos ilmoitetaan pörssitiedotteella arviolta Lunastustarjouksen päättymistä seuraavana toisena (2.) pankkipäivänä eli alustavasti 17.1.2006.

Maksuehdot ja selvitys

Osakkeiden ja Optio-oikeuksien, joiden osalta Lunastustarjouks on pätevästi hyväksytty, myynti pyritään toteuttamaan viimeistään kolmantena (3.) pankkipäivänä asianmukaisesti täytetyn ja allekirjoitetun hyväksymislomakkeen vastaanottamisesta. Osakkeiden ja soveltuvin osin Optio-oikeuksien myynti tapahtuu Helsingin Pörssissä, mikäli Helsingin Pörssin säännöt sen sallivat.

Kaupat selvitetään ja Osakkeen Lunastushinta ja Optio-oikeuksien Lunastushinta maksetaan arviolta kolmantena (3.) myynnin toteuttamista seuraavana pankkipäivänä. Osakkeen Lunastushinta ja Optio-oikeuksien Lunastushinta suoritetaan osak-

keenomistajan tai optionhaltijan arvo-osuustilin hoitotilille tai niiden osakkeenomistajien osalta, joiden omistus on hallintarekisteröity, hyväksymislomakkeessa määritellylle suomalaiselle pankkitilille. Mikäli osakkeenomistajan tai optionhaltijan pankkitili on eri rahalaitoksessa kuin hänen arvo-osuustilinsä, Osakkeen Lunastushinta tai Optio-oikeuksien Lunastushinta maksetaan osakkeenomistajan tai optionhaltijan suomalaiselle pankkitilille rahalaitosten välisen maksuliikenteen aikataulun mukaisesti arviolta viimeistään kaksi (2) pankkipäivää myöhemmin. Elisa varaa itselleen oikeuden lykätä Osakkeen Lunastushinnan ja Optio-oikeuksien Lunastushinnan maksamista, mikäli suoritus estyy tai keskeytyy force majeure -tilanteen vuoksi. Elisa suorittaa maksun kuitenkin heti, kun suorituksen estävä tai keskeyttävä force majeure -tilanne on ratkaistu.

Omistusoikeuden siirtyminen

Omistusoikeus Osakkeisiin ja Optio-oikeuksiin, joiden osalta Lunastustarjous on pätevästi hyväksytty, siirtyy Elisalle, kun Elisa on suorittanut Osakkeen Lunastushinnan tai Optio-oikeuksien Lunastushinnan Lunastustarjouksen hyväksyneelle osakkeenomistajalle tai optionhaltijalle.

Varainsiirtovero ja muut maksut

Osakkeenomistajalta ja optionhaltijalta ei veloiteta mitään palkkioita tai maksuja Lunastustarjouksen hyväksymisen edellyttämistä arvo-osuuskirjauksista, lunastettaviksi tarjottujen Osakkeiden ja Optio-oikeuksien kaupoista taikka Osakkeen Lunastusvastikkeen tai Optio-oikeuksien Lunastusvastikkeen maksamisesta. Muista Lunastustarjouksen yhteydessä tarjotuista palveluista tilinhoitajayhteisöillä on oikeus veloittaa palkkio osakkeenomistajan tai optionhaltijan ja kyseisen tilinhoitajayhteisön välisen sopimuksen mukaisesti.

Tarjouksentekijä vastaa Lunastustarjouksen hyväksymisestä ja/tai Lunastustarjouksessa tehtävien kauppojen toteuttamisesta mahdollisesti aiheutuvasta Suomessa maksettavasta varainsiirtoverosta. Lunastustarjouksen hyväksymistä harkitsevien Saunalahden osakkeenomistajien ja optionhaltijoiden on suositeltavaa kääntyä veroasiantuntijoiden puoleen saadakseen yksityiskohtaista tietoa muista veroseuraamuksista, jotka liittyvät Osakkeiden ja Optio-oikeuksien omistamiseen ja luovuttamiseen.

Muut asiat

Elisa päättää kaikista muista Lunastustarjoukseen liittyvistä asioista. Lunastustarjoukseen liittyvistä olennaisista asioista ilmoitetaan Elisän kotisivuilla osoitteessa www.elisa.fi sekä pörssitiedotteella, mikäli arvopaperimarkkinalain mukainen tiedonantovelvollisuus sitä edellyttää. Tätä Tarjousasiakirjaa ei kuitenkaan täydennetä eikä päivitetä Saunalahden tämän Tarjousasiakirjan päivämäärän jälkeen julkistaman taloudellisen tiedon tai pörssitiedotteiden johdosta eikä Elisa tiedota erikseen tällaisen taloudellisen informaation tai muiden pörssitiedotteiden julkaisemisesta, ellei pakottavasta lainsäädännöstä muuta johdu.

Lunastustarjousta ei tehdä suoraan eikä välillisesti alueilla, joilla sen tekeminen olisi lain vastaista, eikä Tarjousasiakirjaa tai siihen liittyviä hyväksymislomakkeita levitetä tai välitetä eikä niitä saa levittää tai välittää millään tavalla, kuten postitse, telefaksitse, sähköpostitse tai puhelimitse taikka millään muullakaan tavalla, alueille tai alueilta, joilla se olisi lain vastaista.

Niiden osakkeenomistajien, jotka eivät hyväksy Lunastustarjousta, Osakkeet tullaan kuitenkin lunastamaan osakeyhtiölain 14 luvun 19-21 §:ien mukaisessa vähemmistöosakkeiden lunastusmenettelyssä.

ELISA OYJ

Elisa lyhyesti

Yleistä

Elisan rekisteröity toiminimi on Elisa Oyj, ruotsiksi Elisa Abp ja englanniksi Elisa Corporation ja sen kotipaikka on Helsinki. Elisan rekisteröity käyntiosoite on Kutomotie 18, 00380 Helsinki. Elisa on julkinen osakeyhtiö, johon sovelletaan Suomen lakia. Elisa on merkitty Patentti- ja rekisterihallituksen ylläpitämään kaupparekisteriin rekisterinumerolla 39.379. Yhtiö merkittiin kaupparekisteriin 18.6.1919. Elisan yritys- ja yhteisötunnus on 0116510-6.

Yhtiöjärjestyksen 2 §:n mukaan Elisan toimialana on harjoittaa yleistä teletoimintaa kotimaassa ja ulkomailla, tarjota tietoliikenteen palveluja ja niihin liittyviä laitteita sekä harjoittaa tietoliikennettä koskevaa konsultointia ja tutkimus- ja tarkastustoimintaa. Yhtiö harjoittaa toimintaansa sekä välittömästi itse että tytäryhtiöidensä ja yhteisyritystensä välityksellä. Liiketoiminnassaan yhtiö ottaa huomioon kaksikielisyyden tarpeen. Yhtiö voi omistaa kiinteistöjä ja arvopapereita sekä harjoittaa arvopaperikauppaa ja yhtiön toimialaa tukevaa sijoitus- ja rahoitustoimintaa.

Elisan toiminta-ajatuksena on tarjota asiakkailleen tietoliikennepalveluja nopeaan, tehokkaaseen ja turvalliseen viestintään. Elisa harjoittaa liiketoimintaa Suomessa ja tarkoin valituilla kansainvälisillä markkina-alueilla. Elisa on täyden palvelun tietoliikenneyritys, jonka asiakkaita ovat suuryritykset, yhteisöt, pk-yritykset ja kuluttajat. Elisa tarjoaa monipuoliset puhe- ja datapalvelut, yhteyden internetiin ja sisältöpalveluihin, puhelinpalveluratkaisut, asiakaskohtaiset viestintä- ja ICT-ratkaisut, kansainväliset viestintäratkaisut ja verkko-operaattoripalvelut.

Elisan liiketoiminta

Elisan liiketoiminta jakautuu matkaviestintäpalveluihin ja kiinteän verkon palveluihin.

Matkaviestintäliiketoiminta

Elisan matkaviestintäliiketoiminta tarjoaa täyden palvelun matkaviestintäpalveluja kuluttaja- ja yritysasiakkaille Suomessa ja tytäryhtiönsä Elisa Mobiilideteenused AS:n kautta Virossa. Elisan matkaviestintäliiketoiminnan edeltäjä Oy Radiolinja Ab aloitti toimintansa joulukuussa 1991 ja oli maailman ensimmäinen kaupallinen GSM-operaattori. Elisalla on toimiluvat GSM 900, GSM 1800 ja UMTS -verkkoihin Suomessa ja Virossa. Elisa toimii myös verkko-operaattorina toisille operaattoreille kuten Saunalahti Group Oyj:lle, Oy Finland Tele2 Ab:lle, TDC Song Oy:lle ja Oy Cubio Communications Ltd:lle.

Elisan matkaviestintäverkossa oli 30.9.2005 noin 1.480.000 liittymää (luku ei sisällä Elisa Mobiilideteenused AS:n liittymäasiakkaita eikä virtuaalioperaattoreiden liittymiä Suomessa).

Elisa veloittaa liittymäasiakkailtaan kytkentämaksun, liittymän kuukausimaksun ja maksut ulospäin suuntautuvasta puhelinliikenteestä, joka perustuu minuuttiveloitukseen. Asiakkaita ei veloiteta vastaanotetuista puhelusta vaan niiden osalta operaattorit perivät toisiltaan terminointikorvausta laskevasta liikenteestä. Elisa tarjoaa useita tuotteita ja hinnoitteluratkaisuja sekä erilaisia palvelupaketteja, jotka on suunniteltu vastaamaan erilaisten asiakasryhmien, kuten yritys- ja yksityisasiakkaiden vaatimuksia.

Elisa tarjoaa asiakkailleen täyden palvelun GSM-, GPRS- ja UMTS-palvelut. Elisa kehittää myös jatkuvasti uusia tuotteita ja palveluita liittymäasiakkailleen. Peruspuhepalveluiden, kuten ulkomaanpuheluiden ja verkkovierailun lisäksi Elisa tarjoaa liittymäasiakkailleen laajan palvelun lisäarvopalveluita kuten ryhmäpuhelut, puheposti, wap-palvelut, erilaiset sisältöpalvelut ja datasiirtopalvelut.

Elisa on tehnyt yhteistyötä maailman suurimman matkapuhelinoperaattorin, Vodafone Plc:n, kanssa vuodesta 2002 lähtien. Yhteistyön tarkoituksena on tarjota omille liittymäasiakkaille yhteisiä palveluja ja hinnoitteluja ulkomailla ja toisaalta tarjota vastaavat palvelut Vodafone -asiakkaille näiden vieraillessa Suomessa tai Virossa. Näitä palveluja ovat muun muassa lyhyt-

numeropalvelut, Eurocall-hinnoittelu ja datasiirtopalvelut. Lisäksi Elisa tarjoaa asiakkailleen Suomessa Vodafonen lisäarvopalveluja, kuten Vodafone Mobile Connect –datasiirtopalvelut tai Vodafone Pushmail –sähköpostipalvelut.

14.11.2005 alkaen Elisan tytäryhtiönä, joka harjoittaa matkaviestintäliiketoimintaa, on myös Saunalahti Group Oyj (Katso jäljempänä kohta ”Saunalahti Group Oyj”).

Kiinteän verkon liiketoiminta

Elisa tarjoaa kiinteään televerkkoon pohjautuvia puhe- ja datasiirtopalveluja Suomessa kotitalouksille, yrityksille ja yhteisöille sekä toisille operaattoreille. Elisan palveluvalikoimaan kuuluvat myös ICT-palvelut, valikoidut palvelut Pohjoismaissa ja kansainvälisesti sekä monipuoliset contact center –palvelut. Elisa omistaa infrastruktuurin, joka palvelee Helsingin, Tampereen, Jyväskylän, Riihimäen ja Joensuun aluetta sekä Turun ympäristöä. Elisan vaihdeteknologia on täysin digitaalinen ja perustuu IN-pohjaiseen (Intelligent Network) arkkitehtuuriin. Elisa tarjoaa Suomessa sijaitseville asiakkailleen myös kansainvälisiä kiinteän verkon tietoliikennepalveluja. Lisäksi Elisa tarjoaa muille tietoliikenneoperaattoreille pääsyn verkkoonsa ja yhdyskäytäväpalveluihinsa.

Elisa jatkaa kiinteän verkkonsa käytön lisäämistä kannustamalla liittymäasiakkaitaan käyttämään uusia lisäarvollisia ominaisuuksia, kuten verkkopohjaisia vastaajapalveluita, suurempikapasiteettisia ADSL-liittymiä ja internetpalveluita, joita tarjoavat Elisan lisäksi useat riippumattomat internetpalveluntarjoajat.

Kasvava osuus Elisan liiketoiminnoista sisältää erilaisen valikoiman asiakkaan tarpeiden mukaan räätälöityjä verkko-, data- ja internetpalveluita niin yritys- kuin yksityisasiakkaille. Hallinnoitujen verkkopalveluiden saralla Elisa tarjoaa datasiirtopalveluita, joihin sisältyvät frame relay-, ATM- ja lähiverkkopalvelut sekä valikoima yritysviestintäratkaisuja, kuten intranet, extranet ja erilaiset yksilöidyt ratkaisut, jotka on suunniteltu parantamaan Elisan yritysasiakkaiden verkkojen joustavuutta ja käytettävyyttä. Elisa tarjoaa myös dedikoituja vuokrajohtoja asiakkailleensa ympäri Suomea.

14.11.2005 alkaen Elisan tytäryhtiönä, joka harjoittaa kiinteän verkon liiketoimintaa, on myös Saunalahti Group Oyj (Katso jäljempänä kohta ”Saunalahti Group Oyj”).

Elisan omistus Saunalahdessa

Tämän Tarjousasiakirjan päivämääränä Elisa omistaa 134.830.683 Saunalahden osaketta, mikä vastaa noin 97,4 prosenttia Saunalahden osakepääomasta ja äänistä. Edelleen Elisa omistaa 34.131 kappaletta Saunalahden 2003A optioita ja 80.583 kappaletta Saunalahden 2003B optioita. Elisan tytäryhtiöt tai muut arvopaperimarkkinalain 6 luvun 6 §:n 2 momentissa tarkoitetut tahot, pois lukien Saunalahden tytäryhtiö Helsingin Netti Media Oy (katso ”Saunalahti Group Oyj – Optio- ja vaihtovelkakirjalainat ja optio-oikeudet), eivät tämän Tarjousasiakirjan päivämääränä omista Saunalahden osakkeita tai muita arvopapereita, jotka osakeyhtiölain mukaan oikeuttavat merkitsemään Saunalahden Osakkeita. Elisa, sen tytäryhtiöt tai muut arvopaperimarkkinalain 6 luvun 6 §:n 2 momentissa tarkoitetut tahot eivät ole arvopaperimarkkinalain mukaisen lunastusvelvollisuuden syntymistä edeltäneiden 12 kuukauden aikana hankkineet Saunalahden Osakkeita Osakkeen Lunastushintaa korkeampaan hintaan tai Saunalahden optio-oikeuksia Optio-oikeuksien Lunastushintaa korkeampaan hintaan.

SAUNALAHTI GROUP OYJ

Saunalahti lyhyesti

Saunalahden rekisteröity toiminimi on Saunalahti Group Oyj ja sen kotipaikka on Espoo. Saunalahden rekisteröity käyntiosoite on Linnoitustie 4 B, 02600 Espoo. Yhtiö on rekisteröitynyt kaupparekisteriin yritys- ja yhteisötunnuksella 1064333-3. Ostotarjouksen toteuttamisen seurauksena Saunalahdesta on tullut Elisan tytäryhtiö.

Saunalahti keskittyy teleoperaattori- ja Internet-toimintaan Suomessa. Saunalahti tarjoaa tele- ja internetpalveluita kuluttaja-asiakkaille Saunalahti-nimellä ja yritysasiakkaille EUnet Finland -nimellä. Konsernin liikevaihto vuonna 2004 oli 160,9 miljoonaa euroa ja sen palveluksessa työskenteli vuoden 2004 lopussa 263 henkilöä. Saunalahden osake noteerataan Helsingin Pörssin päälistalla kaupankäyntitunnuksella "SAG1V".

Saunalahti on tele- ja internetoperaattori, joka tarjoaa palveluja kuluttajille ja pienyrityksille. Saunalahti tuottaa ja markkinoi palvelunsa kustannustehokkaasti. Näin palvelujen hinta-laatusuhde on asiakkaan näkökulmasta kilpailukykyinen. Tuotekehityssykli on nopea. Saunalahti reagoi markkinoiden muutoksiin nopeasti ja tuo uusia strategiansa mukaisia tuotteita markkinoille kilpailijoitaan nopeammin. Pääjakelukanava on Internet, jota täydentävät puhelinpalvelu ja kustannustehokas jälleenmyyjäverkko. Saunalahden liiketoiminta on jaettu neljään tuotelinjaan: Internet-palvelut, GSM-palvelut, telepalvelut sekä domain- ja hosting-palvelut.

EUnet Finland tuottaa korkeatasoisia tietoliikenne- ja teleratkaisuja keskisuurille ja suurille yrityksille ja yhteisöille, joille palveluiden toiminnallinen laatu on avainasemassa. EUnetin palveluihin kuuluvat nopeat ja luotettavat Internet-yhteydet, vaativat puhe- ja tietoliikenteen yritysverkko- ja ratkaisut, korkeatasoiset konesali- ja hosting-palvelut, kattavat puheratkaisut matkapuheluista kiinteisiin puhelinyhteyksiin sekä laajat tietoturvapalvelut. EUnetin tuotteet ja palvelut hyödyntävät EUnetin hallinnoimaa kotimaista ja kansainvälistä runkoverkkoa.

Kilpailuviraston päätöksessä, jolla se hyväksyi Elisa – Saunalahti –yrityskaupan, asetettiin Elisalle tiettyjä laajakaistamarkkinoita koskevia ehtoja, joiden pääsisältö on seuraava: Elisa on määräysvallan hankinnan jälkeen sitoutunut siihen, että Saunalahden laajakaistapalveluiden toteuttamisessa tarvittava Saunaverkko asiakassopimuksineen myydään Tampereen, Jyväskylän ja Riihimäen alueilla. Lisäksi Elisa on sitoutunut siihen, että Saunaverkko ilman asiakassopimuksia myydään pääkaupunkiseudun alueella. Lisäksi Elisa on kyseisellä alueella määräjäksi sitoutunut vuokraamaan laajakaistaverkon kapasiteettia tasapuolisin ehdoin. Ehtojen noudattamista valvoo ja myynnin tarvittaessa toteuttaa riippumaton asiantuntija, joka raportoi Kilpailuvirastolle. Matkaviestintäliiketoiminnan osalta päätökseen ei sisälly ehtoja.

Osakkeet ja osakepääoma

Yleistä

Yhtiöjärjestyksen mukaan Saunalahden osakepääoma on vähintään miljoona (1.000.000) euroa ja enintään 15.000.000 euroa, joissa rajoissa osakepääomaa voidaan korottaa tai alentaa yhtiöjärjestyksestä muuttamatta. Saunalahden rekisteröity osakepääoma 30.11.2005 oli 6.919.813,80 euroa ja se jakautuu 138.396.276 täysin maksettuaan Osakkeeseen. Osakkeen kirjanpidollinen vasta-arvo on 0,05 euroa.

Saunalahdella on yksi (1) osakelaji ja kaikilla Osakkeilla on yhtäläiset oikeudet. Yhtiön Osake oikeuttaa omistajansa käyttämään yhtä (1) ääntä yhtiön yhtiökokouksessa. Yhtiön yhtiöjärjestyksessä ei ole äänestysrajoituksia. Yhtiöjärjestyksessä ei ole Osakkeiden lunastamista tai luovutettavuutta koskevia säännöksiä.

Valtuutukset osakepääoman korottamiseksi

Saunalahden varsinainen yhtiökokous 22.3.2005 valtuutti hallituksen päättämään uusmerkinnästä, optio-oikeuksien antamisesta ja/tai vaihtovelkakirjalainan ottamisesta. Valtuutus on voimassa yhden (1) vuoden. Valtuutuksen perusteella osakepääomaa voidaan korottaa yhdellä (1) tai useammalla uusmerkinnällä siten, että osakepääoman korotus on yhteensä enintään miljoona (1.000.000) euroa ja uusia Osakkeita voidaan merkitä yhteensä enintään 20.000.000 kappaletta.

Hallitus on valtuutettu poikkeamaan osakkeenomistajien merkintäetuoikeudesta yhtiön kannalta painavasta taloudellisesta syystä. Osakkeiden uusmerkintä voidaan tarvittaessa tehdä apporttiomaisuutta vastaan tai muuten tietyin ehdoin taikka käyttämällä kuittausoikeutta. Yhtiön hallitus on oikeutettu päättämään uusmerkinnässä annettavien uusien Osakkeiden merkintähinnan määrittelyperusteista ja lopullisesta merkintähinnasta, joka kuitenkin ei saa alittaa Osakkeen kirjanpidollista vasta-arvoa.

Hallitukselle annettu valtuutus osakepääoman korottamiseen oli 30.11.2005 kokonaisuudessaan käyttämättä.

Omat osakkeet

Saunalahdella tai sen tytäryhtiöillä ei ole hallussaan Saunalahden Osakkeita eikä Saunalahden hallituksella ole voimassaolevia valtuuksia hankkia Yhtiölle sen omia Osakkeita.

Osakassopimukset

Elisan tiedossa ei ole Saunalahden Osakkeiden omistukseen liittyviä osakassopimuksia tai muita sopimuksia, jotka voisivat vaikuttaa äänivallan käyttöön Saunalahdessa.

Optio- ja vaihtovelkakirjalainat ja optio-oikeudet

Saunalahdella on kolme (3) voimassaolevaa optio-ohjelmaa. Olemassa oleviin optio-ohjelmiin perustuen uusia Osakkeita voidaan 30.11.2005 tilanteen mukaan laskea liikkeeseen yhteensä korkeintaan 3.653.074 kappaletta vastaten noin 2,6 prosenttia rekisteröidystä osakemäärästä.

Yhtiön kaikki vaihtovelkakirjalainat on vaihdettu Osakkeiksi. Yhtiöllä ei ole optiolainoja.

Optio-ohjelma I/2002

Yhtiön yhtiökokouksen jatkokokous päätti 8.2.2002 yhteensä 6.000.000 optio-oikeuden antamisesta yhtiön johdolle ja henkilöstölle. Yhtiön hallitus on 5.8.2003 päättänyt yhtiölle palautuneiden ja tarjoamatta jätettyjen vuoden 2002 optio-ohjelman optio-oikeuksien mitätöinneistä. Mitätöityjä optio-oikeuksia oli yhteensä 5.233.232 kappaletta.

Osakkeiden merkintäaika tunnuksella A merkityillä optio-oikeuksilla on alkanut 1.6.2003, tunnuksella B merkityillä optio-oikeuksilla 1.6.2004 sekä tunnuksella C merkityillä optio-oikeuksilla 1.6.2005. Osakkeiden merkintäaika päättyy kaikilla optiosarjoilla 31.5.2007. Kaikilla optio-ohjelma I/2002 perusteella liikkeeseenlasketuilla optio-oikeuksilla on merkitty Saunalahden Osakkeita.

Optio-ohjelma I/2003

Yhtiön varsinainen yhtiökokous päätti 11.4.2003 Optio-oikeuksien antamisesta yhtiön johdolle ja henkilöstölle. Optio-oikeuksia annettiin 3.000.000 kappaletta. Kaikki Optio-oikeudet on merkitty.

Optio-ohjelmassa I/2003 oli yhteensä 3.000.000 Optio-oikeutta, jotka oikeuttivat merkitsemään 3.000.000 uutta Osaketta. Uusien Osakkeiden voimassaoleva osakekohtainen merkintähinta on 0,49 euroa. Osakkeiden merkintäaika tunnuksella A merkityillä Optio-oikeuksilla on alkanut 1.12.2004 ja tunnuksella B merkityillä Optio-oikeuksilla 1.12.2005. Osakkeiden merkintäaika päättyy molemmilla optiosarjoilla 30.11.2008. Tunnuksella A merkityt Optio-oikeudet ovat olleet 1.12.2004 alkaen julkisen kaupankäynnin kohteena Helsingin Pörssissä kaupankäyntitunnuksella "SAG1VEW103".

Tunnuksella A merkityillä Optio-oikeuksilla oli 30.11.2005 mennessä merkitty 1.346.926 osaketta, joista 78.156 osakkeen rekisteröinti kaupparekisteriin on tämän Tarjousasiakirjan päivämääränä kesken. Tunnuksella B merkityillä Optio-oikeuksilla merkintäaika alkoi 1.12.2005 eikä niillä siten oltu 30.11.2005 mennessä merkitty Osakkeita. Vuoden 2003 optio-ohjelman Optio-oikeuksia oli 30.11.2005 jäljellä yhteensä 1.653.074 kappaletta. Yhtiön osakepääoma voi vuoden 2003 optio-ohjelman jäljellä oleviin Optio-oikeuksiin (mukaan lukien merkinnät, joiden rekisteröinti on kesken) perustuvien osakemerkintöjen seurauksena nousta 30.11.2005 vallinneen tilanteen mukaan enintään 86.561,50 eurolla. Saunalahden kokonaan omistaman tytäryhtiön Helsingin Netti Media Oy:n omistuksessa 30.11.2005 oli 45.568 tunnuksella A merkittyä Optio-oikeutta ja 190.481 tunnuksella B merkittyä Optio-oikeutta.

Optio-ohjelma I/2003 ehtojen mukaan optionhaltijan tulee tarjota Optio-oikeuksiaan lunastettavaksi osakkeenomistajien kanssa soveltuvin osin yhdenvertaisin ehdoin, mikäli jollekin osakkeenomistajalle syntyy ennen osakemerkintää osakeyhtiölain 14 luvun 19 §:n tarkoittama lunastusoikeus tai arvopaperimarkkinalain 6 luvun 6 §:n tarkoittama lunastusvelvollisuus muiden Osakkeisiin. Mikäli Optio-oikeuksia ei lunasteta kolmen (3) kuukauden kuluessa lunastusoikeuden tai -velvollisuuden merkitsemisestä kaupparekisteriin, syntyy optionhaltijalle välittömästi tämän jälkeen oikeus kuukauden kuluessa merkitä Yhtiön Osakkeita kaikilla Optio-oikeuksillaan riippumatta siitä, onko osakemerkinnän aika Optio-oikeuksilla alkanut. Tämän jälkeen merkintäoikeutta ei enää ole. Elisa tarjoutuu tällä Lunastustarjouksella lunastamaan kaikki Saunalahden Optio-oikeudet tässä Tarjousasiakirjassa esitetyllä tavalla. Osakkeiden merkintäaika tunnuksella A merkityillä Optio-oikeuksilla on alkanut 1.12.2004 ja tunnuksella B merkityillä Optio-oikeuksilla 1.12.2005.

Optio-ohjelma I/2003 ehtojen mukaan, jos Saunalahden osakkeen noteeraaminen Helsingin pörssissä lakkaa, varataan optionhaltijoille tilaisuus hallituksen asettamana määräaikana käyttää merkintäoikeuttaan ennen noteeraamisen lakkaamista. Noteerauksen lakattua raukeaa oikeus merkitä Osakkeita Optio-oikeuksien perusteella.

Optio-ohjelma I/2005

Yhtiön varsinainen yhtiökokous päätti 22.3.2005 optio-oikeuksien antamisesta yhtiön johdolle ja henkilöstölle. Optio-oikeuksia annettiin 2.000.000 kappaletta.

Optio-ohjelmassa I/2005 on yhteensä 2.000.000 optio-oikeutta, jotka oikeuttavat merkitsemään 2.000.000 uutta osaketta. Uusien osakkeiden osakekohtainen merkintähinta on 2,10 euroa. Osakkeiden merkintäaika kaikilla vuoden 2005 optio-oikeuksille alkaa 1.11.2007 ja päättyy 30.11.2009. Osakepääoma voi vuoden 2005 Optio-oikeuksiin perustuvien osakemerkintöjen seurauksena nousta enintään 100.000 eurolla. Kaikki Saunalahden optio-ohjelma I/2005 perusteella liikkeeseenlasketut optio-oikeudet ovat Saunalahden kokonaan omistaman tytäryhtiön Helsingin Netti Media Oy:n omistuksessa.

Omistus Elisassa

Elisan tietojen mukaan Saunalahti ei omista yhtään Elisan osaketta tai osakkeisiin oikeuttavaa arvopaperia.

Liiketoiminnan tulos, taloudellinen asema ja tulevaisuuden näkymät

Tähän Tarjousasiakirjaan sisältyvät Saunalahden tilinpäätös 31.12.2004 päättyneeltä tilikaudelta (Liite I) sekä Saunalahden osavuosikatsaus 30.9.2005 päättyneeltä yhdeksän (9) kuukauden jaksolta (Liite II) siinä muodossa kuin Saunalahti on ne julkistanut. Tarjouksentekijä ei vastaa tällaisista tiedoista lukuun ottamatta niiden oikeaa uudelleen esittämistä tässä Tarjousasiakirjassa.

Yhtiöjärjestys

Tähän tarjousasiakirjaan sisältyy Saunalahden yhtiöjärjestys sellaisena kuin se ilmenee Patentti- ja rekisterihallituksen kaupparekisteritietokannasta 5.12.2005.

Muut tiedot

Tähän Tarjousasiakirjaan sisältyvät Saunalahtea koskevat taloudelliset tiedot ovat peräisin Saunalahden virallisista tilinpäätöksistä ja osavuosikatsauksista. Tarjousasiakirjan sisältämät osavuosittaiset taloudelliset tiedot ovat tilintarkastamattomia. Kaikki Saunalahtea koskevat tiedot on esitetty tässä Tarjousasiakirjassa sellaisina kuin Saunalahti on ne julkaissut eikä niistä ole jätetty pois seikkoja, jotka tekisivät tiedoista harhaanjohtavia.

LIITTEET

Liite I Saunalahden tilinpäätös 31.12.2004

Saunalahden tilinpäätös 31.12.2004 päättyneeltä tilikaudelta on liitetty tähän Tarjousasiakirjaan Liitteenä I siinä muodossa, kuin Saunalahti on sen julkistanut. Tarjouksentekijä ei vastaa millään tavalla mainitussa asiakirjassa esitetyistä tiedoista lukuun ottamatta niiden oikeaa uudelleen esittämistä.

Liite II Saunalahden osavuosisikatsaus 30.9.2005

Saunalahden 27.10.2005 julkistama osavuosisikatsaus on liitetty tähän Tarjousasiakirjaan Liitteenä II siinä muodossa, kuin Saunalahti on sen julkistanut. Tarjouksentekijä ei vastaa millään tavalla mainitussa asiakirjassa esitetyistä tiedoista lukuun ottamatta niiden oikeaa uudelleen esittämistä.

Liite III Saunalahden yhtiöjärjestys

Saunalahden yhtiöjärjestys on liitetty tähän Tarjousasiakirjaan Liitteenä III siinä muodossa, kuin se ilmenee Patentti- ja rekisterihallituksen kaupparekisteritietokannassa 5.12.2005.

Hallituksen toimintakertomus

Liiketoiminta

Vuonna 2004 Saunalahti Group -konsernissa keskityttiin ydinliiketoiminnan kehittämiseen vahvistamalla kotimaisen Internet- ja teleoperaattoritoiminnan kannattavan kasvun edellytyksiä.

Saunalahden GSM-toiminnan toimintatapamuutos palveluoperaattorista virtuaaliverkko-operaattoriksi (MVNO = Mobile Virtual Network Operator) alkoi vuoden 2004 viimeisellä vuosineljänneksellä. Pääyhteistyökumppanina verkkopalvelujen osalta jatkoi Sonera Mobile Networks Oy. Elisa Matkapuhelinpalvelut Oy:n kanssa kehitettiin ensi vaiheessa kansainvälistä roamingia ja toisessa vaiheessa vuoden 2004 lopulla toimintaa laajennettiin radioverkkoyhteistyöhön.

GSM-operaattorin toiminnallinen muutos alkoi vuoden 2004 viimeisellä vuosineljänneksellä ja se viedään loppuun vuoden 2005 ensimmäisellä vuosineljänneksellä. Muutoksella tavoiteltavat kustannussäästöt saavutetaan arviolta vuoden 2005 toisen vuosineljänneksen alusta alkaen.

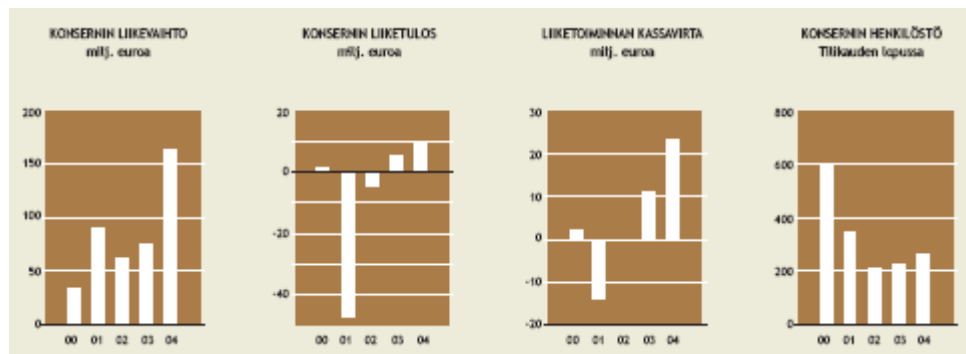
Kuluttajamarkkinoihin keskittyvä Saunalahti kasvoi voimakkaasti GSM-markkinoilla, liittymämäärä kasvoi lähes 280 000:lla ja oli vuoden 2004 lopussa 419 351 vastaten noin 9 prosentin markkinaosuutta. Laajakaista-asiakkaiden määrä lähes kolminkertaistui 083:een, ja SaunaVerkkoa laajennettiin kustannuskilpailukyyn parantamiseksi.

EUnet Finlandin liiketoiminta keskittyi yksikön markkina-aseman ylläpitämiseen suurten ja keski-suurten yritysten Internet-yhteyksien tarjoajana sekä toisaalta palveluvalikoiman laajentamiseen uusiin Internet-pohjaisiin viestintäratkaisuihin eli tietoverkko- ja puhetuotteisiin. Verkkojen osalta yksikön toiminta tukeutuu pääosin vuokrattuun kapasiteettiin.

Maaliskuussa 2004 Saunalahti Group Oy hankki 25 % Suomessa matkapuhelinnumeroiden siirrettävyysspalveluita operaattoreille tarjoavasta Suomen Numerot Numpac Oy:stä. Suomen matkapuhelinoperaattorit perustivat hallinnointiyhtiö Suomen Numerot Numpac Oy:n vastaamaan matkapuhelinnumeroiden siirrettävyyden edellyttämän Master-järjestelmän hallinnoinnista.

Huhtikuussa 2004 Saunalahti Group Oy teki Fonecta Oy:n kanssa sopimuksen, jolla Saunalahti-konsernin liittymäasiakkaiden 118-numeropalvelun hoitoon liittyvät oikeudet ja velvollisuudet siirrettiin Fonectalle. Fonecta suoritti 118-numeropalvelun siirrosta Saunalahdelle kertakorvauksena 2,0 miljoonaa euroa ja suorittaa palveluvolyymien kasvaessa lisäkorvausta seuraavien kolmen vuoden aikana.

Saunalahti Group Oy myi 21.7.2004 allekirjoitetulla sopimuksella kokonaan omistamansa tytäryhtiön, Jippii Mobile Entertainment Oy:n osakekannan ja sen muodostaman alakonsernin. Ostaja oli Lontoon pörssissä noteerattu mobiililisäarvopalveluihin erikoistunut iTouch plc. Sopimus tuli voimaan 31.8.2004. Kauppahinta oli yhteensä enintään 30 miljoonaa euroa, ja se muodostuu kiinteästä 12 miljoonan euron suorituksesta sekä lokakuun 2004 ja syyskuun 2005 väliseltä ajanjaksolta kertyvään Jippii Mobile Entertainment -konsernin käyttökatteeseen sidotusta lisäkauppahinnasta, joka voi olla enintään 18 miljoonaa euroa. Kauppaehtojen mukaisesti kiinteä kauppahinta 12 miljoonaa euroa on suoritettu käteisenä. Mahdollinen lisäkauppahinta suoritetaan iTouch plc:n osakkeina tai käteisen ja osakkeiden yhdistelmänä.



Liikevaihto ja tuloskehitys vuonna 2004

Konsernin liikevaihto vuonna 2004 oli 160,9 miljoonaa euroa (2003: 74,8). Liikevaihdosta 4,7 % tuli Suomen ulkopuolelta (14,0 %).

Tilikauden poistot ja arvonalennukset konsernissa olivat 13,4 miljoonaa euroa (2003: 8,3). Konsernin liikevoitto vuonna 2004 oli 10,0 miljoonaa euroa (6,9), mikä oli 6,2 % liikevaihdosta (9,2 %).

Vuoden 2004 toiseen vuosineljännekseen kohdistuu 2,4 miljoonaa euroa liiketoiminnan muita tuottoja sekä 0,1 miljoonaa euroa kertaluonteisia kustannuksia. Kolmanteen vuosineljännekseen kohdistuu liiketoiminnan muita tuottoja 0,2 miljoonaa euroa sekä kertaluonteisia kustannuksia 0,3 miljoonaa euroa. Neljanteen vuosineljännekseen kohdistuu liiketoiminnan muita tuottoja 1,7 miljoonaa euroa.

Konsernin nettorahoituskulut olivat tilikaudella 0,4 miljoonaa euroa (2003: 1,7).

Konsernin voitto ennen satunnaisia eriä oli 9,6 miljoonaa euroa (2003: 5,2). Konsernin tilikauden voitto oli 19,0 miljoonaa euroa (5,0).

Liikevaihdon ja -voiton jakautuminen liiketoiminta-alueittain (milj. euroa)

Liiketoiminta-alue	Liikevaihto	Liiketulos
Internet- ja teleoperaattori	147,9	12,6
Mobiiliviihde*	13,2	0,0
Hallinnon kustannukset (netto)		-2,6
Keskinäisten liiketapahtumien eliminointi	-0,2	0,0
Yhteensä	160,9	10,0

* Mobiiliviihde 31.8.2004 asti

Saunalahti Group Oyj sopi marraskuussa 2004 Helsingin seudun opiskelija-asuntosäätiön (Hoas) kanssa Hoasin opiskelija-asuntojen Internet-yhteyksiä ja verkottamista koskevan riita-asiansa. Tehtyjen sopimuksien mukaan osapuolilla ei ole vaatimuksia toisiaan kohtaan. Sopimuksien perusteella Saunalahti Group kirjasi neljännellä vuosineljänneksellä liiketoiminnan muihin tuottoihin noin 0,9 miljoonaa euroa saadusta korvauksesta.

Saunalahti Group Oyj myi joulukuussa 2004 allekirjoitetulla sopimuksella osakeomistuksensa englantilaisessa Active Corporation Ltd:ssä. Osakekaupasta Saunalahti Group Oyj:lle syntyi noin 0,7 miljoonan euron myyntivoitto, joka kirjattiin päättyneen tilikauden 2004 liikevoittoa parantaen.

Investoinnit

Tilikaudella konsernin bruttoinvestoinnit taseen pysyviin vastaaviin olivat 27,2 miljoonaa euroa (2003: 8,6) eli 16,9 % liikevaihdosta (11,5 %). Aineettomia investointeja oli 20,1 miljoonaa euroa (7,0) ja aineellisia 7,1 miljoonaa euroa (1,6). Investoinnit ylittivät poistot 13,8 miljoonalla eurolla. Tilikauden nettoinvestoinnit olivat 15,5 miljoonaa euroa. Internet- ja teleoperaattorin asiakashankintakustannuksia on jaksotettu taseen aineettomiin hyödykkeisiin tilikauden 2003 alusta. Katsauskaudella asiakashankintakustannuksia on jaksotettu taseen aineettomiin hyödykkeisiin yhteensä 10,2 miljoonaa euroa, joista markkinointikustannuksia on 4,6 miljoonaa euroa ja muita suoria kustannuksia 5,6 miljoonaa euroa. Poistoajat ovat GSM-liittymien osalta 18 kuukautta ja datayhteyksien osalta 36 kuukautta. Poisto näistä aktiivoinneista oli 6,2 miljoonaa euroa vuonna 2004. Vastaavasti vuoden 2004 viimeisellä vuosineljänneksellä asiakashankintakustannusten jaksotukset olivat 2,6 miljoonaa euroa ja poistot 2,1 miljoonaa euroa.

Konsernissa rahoitusleasingisopimukset on jaksotettu taseen pysyviin vastaaviin kauppa- ja teollisuusministeriön päätöksen ohjeita noudattaen.

Rahoitus

Tilikauden 2004 aikana liiketoiminnan tulorahoitus oli 23,0 miljoonaa euroa (2003: 11,3).

Konsernin korollisen vieraan pääoman määrä on alentunut vuonna 2004 merkittävästi. Konsernilla oli 31.12.2004 korollista pääomailainaa 0,0 miljoonaa euroa (1,7), korollista pitkäaikaista vierasta pääomaa 4,5 miljoonaa euroa (5,1) ja korollista lyhytaikaista vierasta pääomaa 2,5 miljoonaa euroa (5,4). Korollisen vieraan pääoman määrä aleni pääomailainat mukaan lukien 5,2 miljoonalla eurolla 7,0 miljoonaa euroon.

Saunalahti Group Oyj:n oma pääoma

Saunalahti Group -konsernin tilikauden voitto oli 19,0 miljoonaa euroa ja oma pääoma oli tilikauden lopussa 33,9 miljoonaa eu-

roa. Emoyhtiön tilikauden voitto oli 18,2 miljoonaa euroa ja oma pääoma tilikauden lopussa 32,1 miljoonaa euroa. Konsernin omavaraisuusaste 31.12.2004 oli 45,8 % (2003 emoyhtiön pääomalainat mukaan lukien: 31,7 %).

Saunalahti Group Oyj:n hallitus vahvisti 29.1.2004 Vaihdeettava pääomalaina 2002 II:n vaihdon osakkeiksi. Vaihdon perusteella uusia osakkeita laskettiin liikkeeseen 3 400 000 kappaletta lainahtojen mukaisesti kurssiin 0,51 euroa. Osakepääoma nousi 34 000 eurolla. Osakepääoman korotus rekisteröitiin 16.2.2004. Vaihdeettava pääomalaina 2002 II on tämän vaihdon jälkeen vaihdettu osakkeiksi kokonaisuudessaan.

Vaihdon perusteella osakkeiden kokonaismäärä nousi 129 960 738 osakkeesta 133 360 738 osakkeeseen ja osakepääoma 1 299 607,38 eurosta 1 333 607,38 euroon. Vaihto alensi korollista pääomalainaa 1,7 miljoonalla eurolla.

Saunalahti Group Oyj:n varsinainen yhtiökokous päätti 2.4.2004 korottaa yhtiön osakepääomaa 5 334 429,52 euron määrällisellä rahastoannilla 1 333 607,38 eurosta 6 668 036,90 euroon osakkeiden lukumäärää muuttamatta. Rahastoanti toteutettiin siirtämällä 5 334 429,52 euroa ylikurssi-rahastosta osakepääomaan. Osakepääoman korotuksen seurauksena osakkeen kirjanpidollinen vasta-arvo nousi yhdestä sentistä viiteen senttiin osakkeelta. Osakepääoman korotus rekisteröitiin 16.4.2004.

Joulukuussa 2004 Saunalahti Group Oyj:n optio-ohjelman 2.7.2002 optio-oikeuksilla merkittiin 3 000 000 uutta Saunalahti Group Oyj:n osaketta 0,80 euron osakekohtaiseen merkintähintaan. Optio-ohjelman I/2003 optio-oikeuksilla merkittiin 29 750 uutta Saunalahti Group Oyj:n osaketta 0,51 euron osakekohtaiseen merkintähintaan. Tehtyjen merkintöjen perusteella Saunalahti Group Oyj:n oma pääoma nousi yhteensä 2 415 172,50 eurolla. Korotusten jälkeen Saunalahti Group Oyj:n rekisteröity osakepääoma on 6 819 524,40 euroa ja osakkeiden lukumäärä on 136 390 488. Osakepääoman korotukset rekisteröitiin 31.12.2004 ja 27.1.2005.

Likviditeetti

Tilikauden päättyessä konsernin likvidit varat olivat 11,8 miljoonaa euroa (2003: 4,3). Konsernin likviditeetti parantui tilikauden aikana Jippii Mobile Entertainment Oy:n myynnistä saatujen käteissuoritusten, parantuneen liiketoiminnan kassavirran ja vuoden 2004 lopussa optioilla tehtyjen osakemerkintöjen johdosta.

Saunalahti Group Oyj:n osake

Saunalahti Group Oyj:n osake noteerataan Helsingin Pörssin NM-listalla.

Saunalahti Group Oyj:n osaketta vaihdettiin vuoden 2004 aikana yhteensä 91 763 376 kappaletta. Ylin kurssi vuonna 2004 oli 1,79 euroa ja alin 0,95 euroa päätöskurssin ollessa 1,65 euroa. Koko osakekannan markkina-arvo 30.12.2004 oli 220,0 miljoonaa euroa. Syyskuussa 2004 Saunalahti Group Oyj päätti aloittaa Helsingin Pörssin päälistalle siirtymiseen tähtäävän selvitystyön. Selvitystyön perusteella arvioidaan päälistalle siirtymisen edellytykset ja mahdollisen siirtymisen ajoitus. Selvitystyön arvioidaan valmistuvan vuoden 2005 alkupuolella.

Saunalahti Group Oyj:n optio-ohjelman I/2003 tunnuksella A merkityt optio-oikeudet otettiin julkisen kaupankäynnin kohteeksi Helsingin Pörssissä 1.12.2004 alkaen. Optio-ohjelman I/2003 A-optio-oikeuksia on yhteensä 1 500 000 kappaletta. Kukin optio-oikeus oikeuttaa sen haltijan merkitsemään yhden Saunalahti Group Oyj:n osakkeen (SAG1V). Yhteensä optio-ohjelman I/2003 A-optio-oikeuksilla voi merkitä enintään 1 500 000 osaketta. Osakkeiden merkintä-hinta A-optio-oikeuksilla on 0,51 euroa osakkeelta. Osakkeiden merkintäaika A-optio-oikeuksilla alkoi 1.12.2004 ja päättyi 30.11.2008. Optio-oikeuksien perusteella merkityt osakkeet oikeuttavat osinkoon siltä tilikaudelta, jonka aikana osakkeet on merkitty.

Hallitus on päättänyt valmistella yhtiökokoukselle esityksen siitä, että yhtiön liikkeeseen laskemilla optio-oikeuksilla merkittävisiä olevien osakkeiden merkintähintaa korjattaisiin esitetyn osingon määrällä alaspäin optio-oikeuksien ehtoja muuttamalla.

Osakkeiden määrä

Keskimääräinen osakemäärä vuonna 2004 oli 132 924 126.

Vuoden 2004 aikana kaupparekisteriin merkittiin yhteensä 4 775 750 uutta Saunalahti Group Oyj:n osaketta. Näistä 1 375 750 osaketta merkittiin kaupparekisteriin 31.12.2004, ja ne otettiin kaupankäynnin kohteeksi 3.1.2005. 31.12.2004 osakkeiden määrä oli 134 736 488 ja osakkeenomistajien määrä oli 20 910. Katsauskauden jälkeen 27.1.2005 kaupparekisteriin merkittiin yhteensä 1 654 000 uutta Saunalahti Group Oyj:n osaketta, jotka otettiin kaupankäynnin kohteeksi 28.1.2005. Osakepääoman korotuksen jälkeen Saunalahti Group Oyj:n rekisteröity osakepääoma on 6 819 524,40 euroa ja osakkeiden lukumäärä on 136 390 488.

Muutokset konsernirakenteessa

Saunalahti Group Oyj myi 21.7.2004 allekirjoitetulla sopimuksella kokonaan omistamansa tytäryhtiön, Jippii Mobile Entertainment Oy:n osakekannan ja sen muodostaman alakonsernin. Ostaja on Lontoon pörssissä noteerattu mobiililisäarvopalveluihin erikoistunut iTouch plc. Sopimus tuli voimaan 31.8.2004.

Tilikauden aikana lopetettiin neljä ulkomaista yhtiötä. Tshekin, Latvian, Ison-Britannian sekä Portugalin yhtiöt lopetetaan alkaneen tilikauden aikana. Lisäksi konserniin kuuluvan Supertel Oy:n fuusioprosessi emoyhtiöön on suunnitteilla.

Joulukuussa 2004 tehdyllä kaupalla Saunalahti Group Oyj myi omistuksensa Isossa-Britanniassa toimivasta Active Corporation Ltd:stä.

IFRS-käyttöönottoprojekti ja siirtymäaikataulu

Yhtiössä aloitettiin vuoden 2003 aikana kartoitustyö niiden erojen tunnistamiseksi, joita IFRS:n (International Financial Reporting Standards) ja suomalaisen tilinpäätöskäytännön välillä on Saunalahti Group Oyj:n tilinpäätöksen laadintaperiaatteissa. Kartoitustyötä on jatkettu vuoden 2004 aikana. Vastatakseen nykyistä laajempiin tilinpäätöksen esittämistä koskeviin vaatimuksiin yhtiö on tehnyt tarvittavia muutoksia järjestelmiinsä ja hankkinut IFRS-raportointia tukevan järjestelmän, joka on otettu käyttöön vuonna 2004.

Yhtiö selosti tammi-kesäkuun 2004 osavuositarkastuksensa avaavan IFRS-taseen merkittävimmät oikaisut siirtymähetkelle 1.1.2004 elokuussa 2004 voimassa olleita säännöksiä noudattaen. Näihin tietoihin ei ole tullut olennaisia muutoksia.

Saunalahti Group Oyj laatii ensimmäisen IFRS-tilinpäätöksensä vuodelta 2005 ja julkaisee ennen vuoden 2005 ensimmäistä IFRS-periaattein laadittua osavuositarkastusta, arviolta 14.2.2005, erillisen pörssitiedotteen, joka sisältää IFRS:n mukaiset tilinpäätöspeperiaatteet sekä vertailuluvut ja täsmäytyslaskelmat suomalaiseen tilinpäätöskäytäntöön vuodelta 2004.

IFRS:n käyttöönoton vaikutukset tilinpäätöksen laadintaperiaatteisiin

Saunalahti Group Oyj:n tilinpäätöksen laadintaperiaatteet muuttuvat erityisesti laskennallisten verosaamisten sekä muiden pitkävaikutteisten menojen kirjaamisen osalta. Muutoksia tulee myös liikearvojen, työsuhte-etuuksien, optioiden sekä pääomallain käsittelyyn.

IAS 12 Tuloverot -standardin mukaan laskennallinen verosaaminen kirjataan käyttämättömistä verotuksellisista tappioista siihen määrään asti, kuin tulevaisuudessa todennäköisesti syntyy verotettavaa tuloa.

IAS 38 Aineettomat hyödykkeet -standardin perusteella yhtiö ei IFRS:n mukaisessa tilinpäätöksessä aktivoi asiakashankintakustannuksia eikä yhteyksien avaus- tai liityntämaksuja. Lisäksi muina pitkävaikutteisina menoina käsitellyt perusparannusmenot käsitellään IAS 16 Aineelliset käyttöomaisuushyödykkeet -standardin mukaisesti aineellisina hyödykkeinä.

IFRS 3 Liiketoimintojen yhdistäminen -standardin mukaisesti liikearvoista ei tehdä säännönmukaisia poistoja, vaan liikearvot testataan vuosittain IAS 36 Omaisuuserien arvon alentuminen -standardin edellyttämällä tavalla. Yhtiö soveltaa siirtymähetkellä IFRS 1 Ensimmäinen IFRS-standardien käyttöönotto -standardin mukaista helpotusta ottaa liikearvot sellaisenaan avaavaan IFRS-taseeseen, jolloin niille tulee tehdä arvonalentumistesti. Siirtymähetkelle tehdyn arvonalentumistestin perusteella ei arvonalentumiskirjaukselle ollut perusteita.

IAS 19 Työsuhde-etuudet -standardin mukaiset ns. etuuspohjaiset työsuhte-etuudet sekä IFRS 2 Osakeperusteiset maksut -standardin mukaiset optiojärjestelyt tulevat kirjattavaksi tilinpäätökseen. Oman pääoman ehtoinen pääomallain jaetaan IAS 32 Rahoitusinstrumentit: tilinpäätöksessä esitettävät tiedot ja esittämistapa -standardin mukaisesti omaan ja vieraaseen pääomaan.

Hallitus ja toimitusjohtaja

Saunalahti Group Oyj:n varsinainen yhtiökokous valitsi 2.4.2004 Saunalahti Groupin hallitukseen uudelleen Matti Hietalan, Kai Mäkelän, Jukka Peltolan, Rauno Puolimatkan, Pekka Vennamon ja Ahti Vilppulan. Hallituksen puheenjohtajaksi valittiin uudelleen Rauno Puolimatka ja varapuheenjohtajaksi Pekka Vennamo. Yhtiön toimitusjohtajana toimii Matti Vikkula.

Henkilöstö ja organisaatio

Konsernin palveluksessa oli vuoden 2004 aikana keskimäärin 264 henkilöä (2003: 197). Henkilöstön määrä oli tilikauden lopussa 263 (222). Vertailukelpoinen henkilöstömäärän lisäys on 89 ja se kohdistuu pääosin Saunalahti-yksikön asiakaspalveluun.

Internet- ja teleoperaattoriyksikön johtajana toimii Jukka Peltola ja liiketoimintajohtajana Panu Lehti. Konsernin talousjohtajana toimii Timo Lehtinen.

Tilintarkastaja

Saunalahti Group Oyj:n varsinainen yhtiökokous valitsi 2.4.2004 yhtiön tilintarkastajana jatkamaan KHT-tilintarkastusyhteisö KPMG Wideri Oy Ab:n. Päävastuullisena tilintarkastajana toimii KHT Reino Tikkanen.

Vuoden 2005 näkymät

Konsernin pitkän aikavälin tavoitteena on kasvaa toimialan markkinakasvua nopeammin ja saavuttaa 10–20 prosentin markkinaosuus ydinliiketoiminta-alueillaan.

Yhtiön tavoitteena on vuonna 2005 nykyisissä markkinaolosuhteissa jatkaa edelleen GSM-liittymämäärän selvää kasvua. Panostuksia laajakaistapalveluiden liittymämäärän kasvuun ja SaunaVerkon laajentamiseen lisätään.

Päätyneen vuoden viimeisellä vuosineljänneksellä hintakilpailu lisääntyi merkittävästi sekä GSM-liittymä- että laajakaistatuotteissa. Yhtiö arvioi hintakilpailun jatkuvan edelleen kovana ja mahdollisesti laskevan vertailukelpoista liittymäkohtaista liikevaihtoa.

Kuluvan vuoden ensimmäisen vuosineljänneksen aikana puhelut lankaverkosta matkaviestinverkkoon vapautuvat kilpailulle, minkä arvioidaan muuttavan näiden puheluiden hintatasoa ja mahdollistavan uusien palveluiden myynnin.

Tilikauden 2005 aikana konsernin liikevaihdon ennakoidaan kasvavan 40–50 %. Vertailukelpoisen liikevoiton arvioidaan olevan olennaisesti edellisvuotta korkeampi. Ensimmäisen vuosineljänneksen liikevaihdon ennakoidaan olevan 48–52 miljoonaa euroa.

Hallituksen esitys yhtiökokoukselle

Hallitus ehdottaa, että osinkoa jaetaan 0,02 euroa osakkeelta.

Espoossa, 7.2.2005
Saunalahti Group Oyj
Hallitus

Tuloslaskelma

		KONSERNI		EMOYHTIÖ	
1 000 €	Liite	1.1.–31.12.2004	1.1.–31.12.2003	1.1.–31.12.2004	1.1.–31.12.2003
Litkevathto	1.1; 1.2	160 899	74 799	147 503	55 547
Osuus osakkuusyhtiöiden tuloksista		-	-23		
Liiketoiminnan muut tuotot	1.3	4 334	2 872	4 451	2 705
Liiketoiminnan kulut					
Materiaalit ja palvelut	1.4	116 390	42 491	110 005	34 640
Henkilöstökulut	1.5	11 146	9 296	9 388	6 882
Poistot ja arvonalennukset	1.7	13 364	8 270	11 602	4 953
Liiketoiminnan muut kulut		14 357	10 693	10 504	7 214
Liiketoiminnan kulut yhteensä		155 257	70 750	141 500	53 689
Litkevoitto		9 976	6 898	10 455	4 564
Rahoitustuotot ja -kulut	1.8	-355	-1 732	-534	-2 048
Voitto ennen satunnaiseriä ja tuloveroja		9 621	5 166	9 921	2 516
Satunnaiseriät	1.9	9 545	-	8 310	887
Voitto ennen veroja		19 166	5 166	18 230	3 403
Tuloverot	1.10	-118	-143	-	-
Vähemmistön osuus		-1	-1		
Tilikauden voitto		19 047	5 022	18 230	3 403

Tase

		KONSERNI		EMOYHTIÖ	
1 000 €	Liite	31.12.2004	31.12.2003	31.12.2004	31.12.2003
VASTAAVAA					
Pysyvät vastaavat					
Aineettomat hyödykkeet	2.1	19 762	8 767	22 124	11 521
Konserniliikearvo	2.1	2 042	2 607		
Aineelliset hyödykkeet	2.1	13 178	10 473	9 744	5 857
Sijoitukset	2.2				
Tytäryhtiöosakkeet				702	894
Osakkuusyhtiöosakkeet				43	-
Muut sijoitukset		366	326	325	326
Saamiset, konserniyritykset				-	1 918
Sijoitukset yhteensä		366	326	1 070	3 138
Pysyvät vastaavat yhteensä		35 348	22 173	32 939	20 516
Vaihtuvat vastaavat					
Vaihto-omaisuus	2.5	138	110	138	110
Pitkäaikaiset saamiset	2.6	432	758	432	1 597
Lyhytaikaiset saamiset	2.6; 2.8	30 517	14 611	30 439	12 670
Rahat ja pankkisaamiset		11 791	4 270	11 716	3 102
Vaihtuvat vastaavat yhteensä		42 878	19 749	42 726	17 479
VASTAAVAT YHTEENSÄ		78 226	41 922	75 665	37 994
VASTATTAVAA					
Oma pääoma					
Osaakepääoma	2.9	6 820	1 300	6 820	1 300
Ylikursssirahasto		7 022	10 722	7 022	10 722
Edellisten tilikausien tulos		1 042	-6 337	-	-5 732
Tilikauden voitto		19 047	5 022	18 230	3 403
Pääomalainat		-	1 734	-	1 734
Oma pääoma yhteensä		33 931	12 441	32 072	11 427
Vähemmistön osuus					
		1	1		
Pakolliset varaukset					
		345	535	345	532
Vieras pääoma					
Pitkäaikainen vieras pääoma	2.12	4 619	6 018	3 976	5 488
Lyhytaikainen vieras pääoma	2.13; 2.14	39 330	22 927	39 271	20 548
Vieras pääoma yhteensä		43 949	28 945	43 247	26 035
VASTATTAVAA YHTEENSÄ		78 226	41 922	75 665	37 994

Rahoituslaskelma

1 000 €	KONSERNI		EMOYHTIÖ	
	1.1.–31.12.2004	1.1.–31.12.2003	1.1.–31.12.2004	1.1.–31.12.2003
Liiketoiminta				
Liikevoitto	9 976	6 898	10 455	4 564
Suunnitelman mukaiset poistot ja arvonalennukset	13 364	8 270	11 602	4 953
Käyttöomaisuuden, osakkeiden ja liiketoimintojen myyntivoitot ja -tappiot, netto	-	-29	-	-24
Oikaisut liikelokkeeseen	119	145	130	733
Nettokäyttöpääoman muutos	-124	-2 645	160	-1 024
Osinkotuotot	-	-	-	20
Saadut korot	187	94	116	71
Maksetut korot	-505	-1 019	-453	-818
Muut rahoituserät	23	-240	29	-588
Verot	-63	-143	-	-
Satunnaiserät	-	-	-	887
Liiketoiminnan kassavirta	22 977	11 331	22 039	8 774
Investoinnit				
Investoinnit osakkeisiin ja pääomalainasaamisiin	-43	-4	-43	-800
Tytäryhtiömyynnit, vähennettynä myytyjen tytäryhtiöiden kassavaroilla	11 729	-	12 639	-
Investoinnit käyttöomaisuuteen	-27 153	-8 606	-26 191	-8 355
Käyttöomaisuuden myyntivoitot	-	309	-	24
Investointien kassavirta	-15 467	-8 301	-13 595	-9 131
Kassavirta ennen rahoitusta	7 510	3 030	8 444	-357
Rahoitus				
Pitkäaikaisten lainojen nostot	851	-	-	-
Pitkäaikaisten lainojen lyhennykset	-3 447	-3 948	-2 805	-3 257
Pitkäaikaisten saamisten lisäys/vähennys (-/+)	7	78	-	801
Lyhytaikaisen rahoituksen lisäys/vähennys (+/-)	185	-1 633	562	542
Osakeanti*	2 415	4 183	2 413	4 185
Rahoituksen kassavirta	11	-1 320	170	2 271
Kassavarojen muutos	7 521	1 710	8 614	1 914
Kassavarat tilikauden alussa	4 270	2 560	3 102	1 188
Kassavarat tilikauden lopussa	11 791	4 270	11 716	3 102

* Tilikaudella 2003 osakeanti sisälsi 0,7 miljoonaa uusia osaketta.

Tilinpäätöksen liitetiedostot

Konsernitilinpäätöksen laadintaperiaatteet

Laskentaperiaatteet

Saunalahti Group Oyj:n konsernitilinpäätös on laadittu kirjanpitolain ja suomalaisen laskentakäytännön (Finnish GAAP) mukaisesti.

Konsolidointiperiaatteet

Konsernitilinpäätös sisältää Saunalahti Group Oyj:n ja sen suoraan tai välillisesti (yli 50 % äänimääristä) omistamat tytäryhtiöt. Vuoden aikana hankitut tytäryhtiöt otetaan mukaan hankintahetkestä lähtien. Vuoden aikana myydyt yhtiöt on yhdistelty myyntihetkeen asti. Kaikki konsernin sisäiset liiketapahtumat eliminoidaan konsolidoinnissa. Vähemmistön osuus erotetaan tuloksesta ja esitetään omana eränä tuloslaskelmassa. Vähemmistön osuus esitetään myös taseessa omana eränä. Keskinäinen osakkeenomistus eliminoidaan hankintamenomenetelmällä. Liikearvoa laskettaessa yritysten hankintamenosta vähennetään konsernin osuus hankittujen yhtiöiden omasta pääomasta. Liikearvo poistetaan suunnitelman mukaan tasapoistoin arvioituna taloudellisena vaikutusaikanaan. Poistoaika on 5 vuotta, ellei vaikutusaika ole tätä pidempi, kuitenkin enintään 10 vuotta.

Sijoitukset muihin yhtiöihin (äänivalta pienempi kuin 20 %) sekä sijoitus Suomen Numerot Numpac Oy:öön esitetään hankintamenson suuruusena. Näiden osakkeiden hankintamenson perustuvaa kirjanpitoarvoa alennetaan käypää arvoa vastaavaksi, ellei arvon alentuminen ole vain tilapäistä.

Ulkomaanrahan määräiset tapahtumat

Ulkomaanrahan määräiset liiketapahtumat kirjataan tapahtumapäivän kurssiin. Tilikauden päättyessä yhtiössä avoimena olevat ulkomaanrahan määräiset saatavat ja velat arvostetaan käyttäen vuoden lopun kurssia.

Ulkomaiset konserniyhtiöt

Konsernitilinpäätöksessä ulkomaisten konserniyhtiöiden tuloslaskelmat muunnetaan euroiksi käyttäen vuoden kuukausikohtaisia keskikursseja. Kaikki tase-erät muunnetaan euroiksi käyttäen vuoden lopun kurssia. Hankintamenomenetelmän soveltamisesta aiheutuvat muuntoerot sekä muuntoero, joka syntyy tuloslaskelman ja taseen muuntamisesta eri kursseilla, käsitellään konsernin omaa pääomaa oikaisevana eränä.

Tuloutusperiaate

Liikevaihtoa laskettaessa myyntituotoista on vähennetty myynnin välilliset verot ja annetut alennukset. Myyntitulot kirjataan tuotoksi luonteensa mukaisesti luovutuksen tai ajan kulumisen mukaan.

Kehitysmenot

Kehitysmenot kirjataan sen tilikauden kuluksi, jolloin ne syntyvät.

Eläkkeet ja eläkevastuiden kattaminen Konsernin kotimaisten yhtiöiden henkilökunnan eläketurva on hoidettu ulkopuolisissa eläkevakuutusyhtiöissä.

Käyttöomaisuus ja poistot

Käyttöomaisuuden arvot perustuvat alkuperäisiin hankinta-menoihin. Kuluva käyttöomaisuudesta tehdään suunnitelman mukaiset tasapoistot, jotka perustuvat arvioituihin taloudelliseen käyttöikänsä. Poistoaajat ovat:

Liikearvo 5-10 vuotta

Aineettomat oikeudet 3-10 vuotta

Muut pitkävaikutteiset menot 3-10 vuotta

Koneet ja kalusto 3-10 vuotta

Lisäksi muihin pitkävaikutteisiin menoihin sisältyy asiakashankinnan kuluja, joiden poistoaajat ovat GSM-liittymien osalta 18 kuukautta ja laajakaistaliittymien osalta 36 kuukautta.

Leasing

Käyttöleasingmaksut on käsitelty vuokratuloina. Rahoitusleasing sopimukset käsitellään konsernitilinpäätöksessä käyttöomaisuutena ja erillistilinpäätöksissä vuokratuloina.

Vaihto-omaisuus

Vaihto-omaisuus esitetään taseessa fifo-periaatetta noudattaen hankinnasta ja valmistuksesta aiheutuneiden menojen tai niitä alemman luovutushinnan määräisenä. Vaihto-omaisuuden arvoon ei ole sisällytetty hankintamenon lisäksi tuotannon välillisiä kustannuksia.

Tuloverot

Konsernitilinpäätökseen sisältyvät konserniyhtiöiden tilikauden tulosten ja paikallisten verosäännösten perusteella tilinpäätöshetkellä vallitsevan verokannan mukaan lasketut verot. Aikaisempien tilikausien tappioihin perustuvaa laskennallista verosaamista ei ole suomalaisen

kirjanpitoikäntönnön ja varovaisuuden periaatteen mukaisesti kirjattu eikä myöskään rahoitusleasingsopimusten käsittelystä syntyvää laskennallista verovelkaa ole esitetty konsernitaseessa. Laskennallisia verosaamia tai verovelkoja ei ole kirjattu erillistilinpäätöksissä.

Annetuista optioista aiheutuvan sosiaaliturvan kuluvastuu

Henkilöstölle ja hallituksen jäsenille annetuista optioista mahdollisesti johtuvaa laskennallista sosiaaliturvakulua ei kirjata tilinpäätökseen, vaan se ilmoitetaan vastuuna liitetiedoissa.

Johdannaissopimukset

Konsernilla ei ole johdannaissopimuksia.

Vertailukelpoisuus

Saunalahti Groupin ja Saunalahti Group Oyj:n vuosien 2003 ja 2004 tiedot eivät ole kaikilta osin vertailukelpoisia vuoden 2004 aikana tehtyjen liiketoimintarajausten ja yritysjärjestelyjen johdosta.

	KONSERNI		EMOYHTIÖ	
	2004	2003	2004	2003
1 000 €				
1.1 Litkevähtö ltketoiminta-alueittain				
Internet- ja teleoperaattori	147 710	56 603	147 503	55 547
Mobiiliviihde	13 189	18 196	-	-
Yhteensä	160 899	74 799	147 503	55 547
1.2 Litkevähtö maantieteellisesti				
Suomi	153 285	64 321	147 503	55 547
EU	1 091	5 946	-	-
Muut	6 523	4 532	-	-
Yhteensä	160 899	74 799	147 503	55 547
1.3 Litkeätoiminnan muut tuotot				
Veloitukset konserniyhtiöiltä			133	473
Myyntivoitot	3 072	29	3 072	24
Muut tuotot	1 262	2 843	1 246	2 208
Yhteensä	4 334	2 872	4 451	2 705
1.4 Materiaalit ja palvelut				
Aineet, tarvikkeet ja tavarat				
Ostot tilikauden aikana	110 417	38 786	103 439	29 143
Varaston muutos	-28	23	-28	23
Materiaalit ja palvelut yhteensä	110 389	38 809	103 411	29 166
Ulkopuoliset palvelut	6 001	3 682	6 594	5 473
Yhteensä	116 390	42 491	110 005	34 639
1.5 Henkilöstökulut				
Palkat ja palkkiot	9 026	7 458	7 596	5 496
Eläkekulut	1 501	1 191	1 294	919
Muut henkilösivukulut	619	647	498	466
Yhteensä	11 146	9 296	9 388	6 881
Toimitusjohtajille ja hallitusten jäsenille maksetut palkat, palkkiot ja luontoisedut	496	492	329	216
1.6 Henkilöstön lukumäärä keskimäärin				
Henkilöstön lukumäärä keskimäärin	264	197	228	146
1.7 Potstot ja arvonalennukset				
Aineettomat oikeudet	528	561	455	365
Liikearvo	204	213	934	736
Muut pitkävaikutteiset menot	7 934	2 022	7 886	1 972
Konserniliikearvo	566	867	-	-
Koneet ja kalusto	4 072	4 301	2 270	1 857
Muut aineelliset hyödykkeet	1	-	-	-
Potstot aineettomista ja aineellisista hyödykkeistä yhteensä	13 305	7 964	11 545	4 930
Liikearvo	-	158	-	-
Muut pitkävaikutteiset menot	-	23	-	23
Koneet ja kalusto	59	125	59	-
Käyttöomaisuuden ja pitkäaikaisen sijoitusten arvonalennukset yhteensä	59	306	59	23
Yhteensä	13 364	8 270	11 604	4 953
1.8 Rahoitustuotot ja -kulut				
Osinkotuotot	-	20	-	20
Korko- ja muut rahoitustuotot				
Saman konsernin yrityksiltä			99	323
Muilta	493	194	281	158
Korko- ja muut rahoitustuotot yhteensä	493	194	380	481

1 000 €	KONSERNI		EMOYHTIÖ	
	2004	2003	2004	2003
Arvonalentumiset Tytäryhtiöosakkeiden arvonalentumiset Arvonalentumiset konsernilainasaamisista			-62 -111	-567 -436
Arvonalentumiset yhteensä			-173	-1 003
Korkokulut	-565	-1 586	-513	-1 385
Muut rahoituskulut	-283	-360	-229	-161
Korkokulut ja muut rahoituskulut yhteensä	-848	-1 946	-742	-1 546
Rahoitustuotot ja -kulut yhteensä	-355	-1 732	-535	-2 048
Eriin muut rahoitustuotot ja -kulut sisältyy kurssivoittoja ja -tappioita yhteensä (netto)	-12	-131	-9	29
1.9 Satunnaiset erät Satunnaiset tuotot	9 545	-	8 310	887
Yhteensä	9 545	-	8 310	887

Tilikauden 2004 satunnaiset tuotot muodostuvat osakekaupasta, jossa yhtiö myi 21.7.2004 allekirjoitetulla sopimuksella kokonaan omistamansa tytäryhtiön, Jippii Mobile Entertainment Oy:n osakekannan ja sen muodostaman alakonsernin Touch piolle. Sopimus tuli voimaan 31.8.2004. Yhtiö ei ole tulouttanut mahdollista lisäkauppahintaa.

1.10 Tuloverot Tuloverot varsinaisesta toiminnasta	-118	-143	-	-
---	------	------	---	---

1 000 €	Hankintameno 1.1.2004	Lisäykset	Vähennykset	Sirrot erien vähittä ja muut muutokset	Hankintameno 31.12.2004	Kertyneet poistot ja arvonalennukset 31.12.2004	Kirjanpitoarvo 31.12.2004
2.1 Aineettomat ja aineelliset hyödykkeet							
EMOYHTIÖ							
Aineettomat hyödykkeet							
Aineettomat oikeudet	1 995	4 690	-227	-	6 458	-1 196	5 262
Liiketoiminta	5 570	-	-	-	5 570	-2 953	2 617
Muut pitkävaikutteiset menot	11 867	15 346	-870	-	26 343	-12 098	14 245
Aineettomat hyödykkeet yhteensä	19 432	20 036	-1 097	-	38 371	-16 247	22 124
Aineelliset hyödykkeet							
Koneet ja kalusto	13 153	5 829	-1 650	-	17 332	-7 916	9 416
Ennakkomaksut ja keskeneräiset hankinnat	-	329	-	-	329	-	329
Aineelliset hyödykkeet yhteensä	13 153	6 158	-1 650	-	17 661	-7 916	9 745
KONSERNI							
Aineettomat hyödykkeet							
Aineettomat oikeudet	2 863	4 690	-793	-12	6 748	-1 486	5 262
Liiketoiminta	1 135	-	-	-	1 135	-637	498
Muut pitkävaikutteiset menot	13 865	15 407	-1 142	12	28 142	-14 140	14 002
Aineettomat hyödykkeet yhteensä	17 863	20 097	-1 935	-	36 025	-16 263	19 762

1 000 €	Hankintameno 1.1.2004	Lisäykset	Vähennykset	Siirrot erien välillä ja muut muutokset	Hankintameno 31.12.2004	Kertyneet poistot ja arvona- iemukset 31.12.2004	Kirjanpitoarvo 31.12.2004
Konserniilikarvo	8 703	-	-44	-	8 659	-6 617	2 042
Atneelliset hyödykkeet							
Koneet ja kalusto	25 315	6 728	-2 601	-4	29 438	-16 589	12 849
Ennakkomaksut ja keskenäiset hankinnat	-	329	-	-	329	-	329
Atneelliset hyödykkeet yhteensä	25 315	7 057	-2 601	-4	29 767	-16 589	13 178
2.2 Sijoitukset							
EMOYHTIÖ							
Osakkeet, konserniyritykset	3 582	-	-192	-	3 390	-2 688	702
Osakkeet, muut	326	43	-1	-	368	-	368
Saamiset, konserniyritykset	3 148	-	-1 918	-	1 230	-1 230	-
Yhteensä	7 056	43	-2 111	-	4 988	-3 918	1 070
Fuusioituiden yhtiöt on käsitelty sijoitusten lisäyksenä ja vähennyksenä. Omistusyhteisyritykset on käsitelty ryhmässä osakkeet, muut.							
KONSERNI							
Osakkeet, omistusyhteisyritykset	-	43	-	-	43	-	43
Osakkeet, muut	326	-	-1	-	325	-	325
Yhteensä	326	43	-1	-	368	-	368
2.3 Konserniyritykset							
		Konsernin omistusosuus, %	Emoyhtiön omistusosuus, %	Kotipaikka			
AS Saunalahti, selvitystilassa (Latvia)		100,0 %	100,0 %	Riika	a)		
Helsingin Netti Media Oy		100,0 %	100,0 %	Helsinki			
Jippii Czech Republic S.r.o., selvitystilassa (Tšekki)		100,0 %	100,0 %	Praha	a)		
Jippii Internet Services Unipessoal LDA (Portugali)		100,0 %	100,0 %	Lissabon	a)		
Jippii UK Plc (Iso-Britannia)		100,0 %	100,0 %	Lontoo	a)		
Supertel Oy		99,2 %	99,2 %	Helsinki	a)		
a) Vuoden 2005 aikana purettavat/fuusioitavat yhtiöt							
Tilikauden 2004 aikana fuusioituiden/purettujen/myydyt konserniyritykset:							
Crazy Mobile Oy Iceland Interactive EHF (Islanti) Jippii Belgium S.A (Belgia) Jippii Chile Limitada (Chile) Jippii Estonia AS (Viro) Jippii Holding BV (Hollanti) Jippii Hong Kong Ltd (Hongkong) Jippii Internet Services UAB (Liettua) Jippii Italy S.r.l. (Italia) Jippii Mobile Entertainment Oy Jippii Netherlands BV (Hollanti) Jippii Poland Sp. z O.O. (Puola) Jippii Schweiz AG (Sveitsi) Jippii Spain S.L. (Espanja) Jippii Sweden AB (Ruotsi) ZAO Jippii Russia (Venäjä)							
2.4 Omistusyhteisyritykset, osakkuusyritykset							
Suomen Numerot Numpao Oy, omistusosuus 25,0 %							
Tilikauden 2004 aikana myydyt omistusyhteisyritykset, osakkuusyritykset:							
Active Corporation Ltd (Iso-Britannia), omistusosuus 35,0 %							

	KONSERNI		EMOYHTIÖ	
	2004	2003	2004	2003
1 000 €				
2.5 Vaihdo-omaisuus				
Tarvikkeet ja tavarat	138	110	138	110
2.6 Saamisten erittely				
PITKÄAIKAISET SAAMISET				
Saamiset samaan konserniin kuuluvilta yrityksiltä				
Lainasaamiset			-	949
Yhteensä			-	949
Saamiset muilta				
Lainasaamiset	-	7	-	-
Muut saamiset	432	751	432	648
Yhteensä	432	758	432	648
PITKÄAIKAISET SAAMISET YHTEENSÄ	432	758	432	1 597
LYHYTAIKAISET SAAMISET				
Saamiset samaan konserniin kuuluvilta yrityksiltä				
Myyntisaamiset			-	214
Lainasaamiset			-	897
Siirtosaamiset			7	-
Yhteensä			7	1 111
Saamiset omistusyhteyz yrityksiltä				
Lainasaamiset	6	85	6	85
Yhteensä	6	85	6	85
Saamiset muilta				
Myyntisaamiset	26 066	12 860	26 037	10 375
Lainasaamiset	1	2	1	2
Muut saamiset	783	459	749	155
Siirtosaamiset	3 661	1 205	3 640	942
Yhteensä	30 511	14 526	30 427	11 474
LYHYTAIKAISET SAAMISET YHTEENSÄ	30 517	14 611	30 440	12 670
2.7 Laskennalliset verosaamiset ja -velat				
Vuoden 2004 lopussa emoyhtiöllä oli verotuksessa vahvistettuja tappioita 43,7 miljoonaa euroa (31.12.2003: 56,9 miljoonaa euroa). Verosiamies on vaatinut vuoden 2002 verotettavaa tuloa lisättäväksi 1,6 miljoonalla eurolla. Jäljellä olevaa laskennallista verosaamista ei ole suomalaisen kirjanpitoikäytännön ja varovaisuuden periaatteen mukaisesti kirjattu.				
2.8 Siirtosaamisten olennaiset erät				
Ennakkoon maksetut kulut	276	305	276	158
Mobiiliyhdysliikennetuotot	1 756	-	1 756	-
Numeronsiirtomaksujen palautus	376	419	376	419
Muut	1 253	361	1 232	365
Yhteensä	3 661	1 205	3 640	942
2.9 Oma pääoma				
Osakepääoma 1.1.	1 300	5 370	1 300	5 370
Osakeannista	5 486	93	5 486	93
Vaihtovelkakirjalainoista	34	133	34	133
Tappioiden kattamiseen	-	-4 296	-	-4 296
Osakepääoma 31.12.	6 820	1 300	6 820	1 300
Ylikurssirahasto 1.1.	10 722	2 999	10 722	2 999
Osakeannista	2 263	4 092	2 263	4 092
Vaihtovelkakirjalainoista	1 700	6 630	1 700	6 630
Rahastoanti	-5 334	-	-5 334	-
Kertyneiden tappioiden kattaminen	-2 329	-2 999	-2 329	-2 999
Ylikurssirahasto 31.12.	7 022	10 722	7 022	10 722

1 000 €	KONSERNI		EMOYHTIÖ	
	2004	2003	2004	2003
Edellisten tilikausien tulos 1.1.	-1 315	-13 775	-2 329	-12 573
Tappioiden kattaminen ylikurssirahastosta	2 329	2 999	2 329	2 999
Tappioiden kattaminen	-	4 296	-	4 296
Fuusiotappio	-	-	-	-454
Muuntoerot 31.12.	28	143	-	-
Edellisten tilikausien tulos 31.12.	1 042	-6 337	-	-5 732
Tilikauden voitto	19 047	5 022	18 230	3 403
Pääomalinat 1.1.	1 734	5 437	1 734	5 437
Lisäys	-	-	-	-
Pääomalinainojen konvertointi omaksi pääomaksi	-1 734	-3 703	-1 734	-3 703
Pääomalinat 31.12.	-	1 734	-	1 734
Oma pääoma yhteensä	33 931	12 441	32 072	11 427
<p>Tilikaudella 2002 emoyhtiö on saanut korollista vaihdettavaa pääomalinana 5,1 miljoonaa euroa. Tilikauden 2004 alussa korollista vaihdettavaa pääomalinana oli jäljellä 1,7 miljoonaa euroa. Lainaa on tilikauden 2004 aikana käännetty osakkeiksi 1,7 miljoonan euron pääomalla, jonka jälkeen koko pääomalinana on käännetty osakkeiksi.</p> <p>Vuodelle 2004 lainasta on kirjattu kuluksi korkoja 0,1 miljoonaa euroa. Maksamattomat korot, yhteensä 0,6 miljoonaa euroa, on merkitty emoyhtiön taseessa muihin lyhytaikaisiin velkoihin.</p> <p>Pääasialliset lainaehdot:</p> <p>1) Pääoma voidaan maksaa vain, jos Saunalahti Group Oyj:n ja sen konsernin viimeksi päättyneeltä tilikaudelta vahvistettavan taseen mukaiselle sidotulle omalle pääomalle ja muille jakokelvottomille erille jää täysi kate.</p> <p>2) Korkoa saadaan maksaa vain, jos maksettava määrä voidaan käyttää voitonjakoon Saunalahti Group Oyj:n ja sen konsernin viimeksi päättyneeltä tilikaudelta vahvistettavan taseen mukaan.</p> <p>3) Lainan maksamattomalle korolle maksetaan seitsemän (7) prosentin korko sekä kahden (2) prosentin lisäkorko.</p>				
2.10 Voitonjakokelpoiset varat 31.12. Voitonjakokelpoiset varat	20 089	-	18 230	-
2.11 Pakolliset varaukset Muut pakolliset varaukset	345	535	345	532
<p>Pakollinen varaus liittyy vuonna 2003 saavutettuun neuvottelutulokseen, jolla sovittiin pitkäaikaiseen vuokrasopimukseen liittyvä riita-asia. Tilikaudella todettu lisävastuu on kirjattu liiketoiminnan muihin kuluihin.</p>				
2.12 Pitkäaikainen vieras pääoma Lainat rahoituslaitoksilta Muut pitkäaikaiset velat Pitkäaikaiset velat konserniyrityksille	3 599 1 020 -	3 215 2 803 -	3 599 369 8	2 962 2 518 8
Pitkäaikainen vieras pääoma yhteensä	4 619	6 018	3 976	5 488
Josta korollista	4 520	5 067	3 869	4 528
2.13 Lyhytaikainen vieras pääoma Lainat rahoituslaitoksilta Saadut ennakot Ostovelat Muut velat Siirtovelat	1 271 4 165 11 006 4 351 18 537	3 582 2 721 9 698 4 238 2 688	1 271 4 158 10 924 3 977 18 529	3 582 2 712 9 121 3 001 1 690
Yhteensä	39 330	22 927	38 859	20 106
Velat samaan konserniin kuuluville yrityksille Ostovelat Siirtovelat Muut lyhytaikaiset velat			- - 413	14 8 420
Yhteensä			413	442
Lyhytaikainen vieras pääoma yhteensä	39 330	22 927	39 272	20 548
Josta korollista	2 529	5 437	2 169	4 693

	KONSERNI		EMOYHTIÖ	
	2004	2003	2004	2003
1 000 €				
2.14 Sitrtovelkojen olennaiset erät				
Palkka- ja sosiaalikulujaksotus	1 687	1 406	1 687	1 087
Korkokulut	120	108	133	106
Liikennemaksut	10 001	-	10 001	-
Ostolaskut	6 193	-	6 193	-
Muut	536	1 307	515	497
Yhteensä	18 537	2 821	18 529	1 690
3.1 Velat, joiden vakuudeksi on annettu yrityskiinnityksiä				
Lainat rahoituslaitoksilta	4 869	5 988	4 869	5 988
Leasingsopimukset, joiden vakuudeksi on annettu yrityskiinnityksiä	1 113	268	1 113	268
Annetut kiinnitykset lainojen ja leasingsopimusten vakuudeksi	12 668	12 668	12 668	12 668
Muiden vastuuden vakuudeksi annetut kiinnitykset	6 000	-	6 000	-
Vakuudeksi annetut kiinnitykset yhteensä	18 668	12 668	18 668	12 668
3.2 Muut annetut vakuudet				
Pantit	310	794	310	719
3.3 Samaan konserniin kuuluvien yritysten puolesta annetut vastuustoumukset				
Takaukset	-	-	-	253
3.4 Leasingsopimuksista maksettavat määrät				
Seuraavalla tilikaudella maksettavat	760	1 381	760	1 339
Myöhemmin maksettavat	1 110	374	1 110	333
Yhteensä	1 870	1 755	1 870	1 672

Konsernin leasingsopimuksiin ei sisälly lunastusvelvoitteita.

Rahoitusleasingsopimuksien hallintaan saatuja hyödykkeitä on merkitty konsernitaseen koneisiin ja kalustoon 3,4 miljoonan euron arvosta. Sopimuksista johtuvaa pitkäaikaista velkaa on merkitty konsernitaseeseen 0,7 miljoonaa euroa ja lyhytaikaista velkaa 0,4 miljoonaa euroa.

3.5 Muut vastuut

Yrityksen optioihin liittyy laskennallista sosiaalikuluvastuuta 0,1 miljoonaa euroa, jota ei ole kirjattu kuluksi.

Konsernin käytössä olevien toimilajien avoin vuokravastuu tilikauden 2004 päättyessä oli 1,5 miljoonaa euroa, josta emoyhtiön osuus oli 1,5 miljoonaa euroa.

3.6 Riita-asiat

Vuonna 2001 konkurssiin ajautuneen Jippii GmbH:n pesänhoitaja on esittänyt yhtiölle väitteitä siitä, että Saunalahti Group Oyj olisi edelleen aikanaan antamansa ilmoituksen (Patronatserklärung) perusteella vastuussa Jippii GmbH:n veloista. Konkurssipesän vaatimukset on kiistetty asiantuntijalausuntojen perusteella, koska yhtiö katsoo täyttäneensä Jippii GmbH:lle kaikki suoritukset ja vastuut, jotka sanotun ilmoituksen perusteella saattaisivat olla yhtiön vastuulla. Saunalahti Group Oyj on maksanut Jippii GmbH:lle tai sen puolesta ilmoituksen enimmäismäärän 12 000 000 Saksan markkaa ylittävät suoritukset vuosina 2000–2001. Asiassa käydyissä sovintoneuvotteluissa ei ole toistaiseksi saavutettu tuloksia, joten asiaan liittyy edelleen oikeudellisia epävarmuustekijöitä. Yhtiö ei ole tehnyt tilinpäätökseen kuluvarauksia.

Yhtiön tiedossa on käynnissä oleva poliisin esitutkinta koskien yhtiön tiedottamista vuonna 2001, esitutkinnan odotetaan poliisilta saadun tiedon mukaan valmistuvan vuoden 2005 aikana.

Elokuun lopussa 2004 voimaan tuleeseen osakekauppaan liittyen iTouch plo on esittänyt yhtiölle vaatimuksia Jippii Mobile Entertainment Oy:n nettokäyttöpääomaa koskien. Tuloutettua myyntivoittoa on pienennetty niiltä osin, kuin yhtiö on katsonut vaatimukset perustelluiksi.

Konsernin tunnusluvut

1 000 €, 31.12. päättyvä tilikausi	2004	2003	2002	2001	2000
Konsernin taloudellista kehitystä kuvaavat tunnusluvut					
Liikevaihto	160 899	74 799	61 622	87 250	34 656
Liikevaihdon kasvu, %	115,1 %	21,4 %	-29,4 %	151,8 %	166,3 %
Liiketulos	9 976	6 898	-5 254	-47 005	708
% liikevaihdosta	6,2 %	9,2 %	-8,5 %	-53,9 %	2,0 %
Tulos ennen satunnaiseriä, varauksia ja veroja	9 621	5 166	-7 335	-49 413	467
% liikevaihdosta	6,0 %	6,9 %	-11,9 %	-56,6 %	1,3 %
Tulos ennen tilinpäätössiirtoja ja veroja	19 166	5 166	-5 582	-49 820	560
% liikevaihdosta	11,9 %	6,9 %	-9,1 %	-57,1 %	1,6 %
Tilikauden tulos	19 047	5 022	-5 119	-53 002	21
% liikevaihdosta	11,8 %	6,7 %	-8,3 %	-60,7 %	0,1 %
Oman pääoman tuotto, %	42,6 %	189,5 %	- ¹⁾	-440,3 %	-0,3 %
Sijoitetun pääoman tuotto, %	31,7 %	32,1 %	-30,1 %	-160,8 %	3,9 %
Nettovelkaantumisaste (net gearing), %	-14,0 %	74,4 %	- ²⁾	- ³⁾	23,1 %
Omavaraisuusaste, %	45,8 %	27,3 %	-17,3 %	-14,3 %	46,2 %
P/E-luku	23	23	- ⁴⁾	- ⁵⁾	- ⁶⁾
Bruttoinvestoinnit taseen pysyviin vastaaviin	27 196	8 606	4 985	20 654	32 408
% liikevaihdosta	16,9 %	11,5 %	8,1 %	23,7 %	93,5 %
Tutkimus- ja kehitykseen	- ⁷⁾	- ⁸⁾	- ⁹⁾	- ¹⁰⁾	- ¹¹⁾
% liikevaihdosta	- ⁷⁾	- ⁸⁾	- ⁹⁾	- ¹⁰⁾	- ¹¹⁾
Osakekohtaiset tunnusluvut					
Osakekohtainen tulos, euroa	0,07	0,05	-0,07	-0,73	0,00
Osakekohtainen tulos, laimennettu, euroa	0,07	0,04	-0,06	-0,72	0,00
Osakekohtainen oma pääoma, euroa	0,25	0,08	-0,05	-0,08	0,46
Osinno/osake, euroa	0,02 ¹²⁾	0,00	0,00	0,00	0,00
Osakkeiden osakeantioikaistu lukumäärä tilikauden lopussa	136 390 488 ¹³⁾	129 960 738	107 400 738	90 539 168	67 269 106
Osakkeiden osakeantioikaistun lukumäärän painotettu keskiarvo tilikauden aikana	133 015 184 ¹⁴⁾	111 312 902	99 763 628	72 688 712	62 803 518
Osakkeiden osakeantioikaistu lukumäärä tilikauden lopussa (laimennettu)	138 355 771 ¹⁵⁾	131 784 162	124 060 738	91 229 068	68 974 343
Osakkeiden osakeantioikaistun lukumäärän painotettu keskiarvo tilikauden aikana (laimennettu)	134 980 467 ¹⁶⁾	112 946 297	120 003 419	73 715 254	64 468 685
Osakeantioikaistu tilikauden viimeinen kaupankäyntikurssi, euroa	1,65	1,05	0,27	0,28	3,38
Osakkeiden markkina-arvo tilikauden lopussa, euroa	220 045 218	136 458 775	28 998 199	25 350 967	227 369 578
¹⁾ Oman pääoman tuottoa ei ole esitetty, koska tuottoisuus osittaja ja nimittäjä ovat negatiiviset. ²⁾ Nettovelkaantumisastea ei ole esitetty, koska oma pääoma on ollut negatiivinen. ³⁾ P/E-lukua ei ole esitetty aikaisemmissa vuosissa tilikauden tappiollisuudesta johtuen. ⁴⁾ Tutkimus- ja kehitykseen menoja ei ole esitetty, koska niitä ei ole seurattu erillisen kirjauspidossa. ⁵⁾ Osinko 0,02 euroa/osake, yhteensä 2 727 809,76 euroa, on hallituksen valonjakoehdotus yhtiökokouksella. ⁶⁾ Osakkeiden lukumäärään sisältyy 27.1.2005 kaupparekisteriin merkityt uudet osakkeet.					

Tunnuslukujen laskentakaavat

Oman pääoman tuotto, % (ROE)

Tulos ennen satunnaiseriä - verot x 100

/

Oma pääoma + vähemmistön osuus (keskimäärin)

Sijoitetun pääoman tuotto, % (ROI)

Tulos ennen satunnaiseriä + korko- ja muut rahoituskulut x 100

/

Taseen loppusumma - korottomat velat (keskimäärin)

Nettovelkaantumisaste, %

Korollinen vieras pääoma - rahat ja pankkisaamiset ja rahoitusarvopaperit x 100

/

Oma pääoma + vähemmistön osuus

Omavaraisuusaste, %

Oma pääoma + vähemmistön osuus x 100

/

Taseen loppusumma - saadut ennakot

P/E-luku

Tilikauden viimeinen kaupantekokurssi

/

Osakekohtainen tulos

Osakekohtainen tulos (EPS)

Tulos ennen satunnaiseriä +/- vähemmistön osuus tilikauden tuloksesta - verot
/
Osakkeiden osakeantioikaistu keskimääräinen lukumäärä

Osakekohtainen tulos (EPS), laimennettu

Tulos ennen satunnaiseriä +/- vähemmistön osuus tilikauden tuloksesta - verot
/
Osakkeiden osakeantioikaistu keskimääräinen lukumäärä (laimennettu)

Osakekohtainen oma pääoma

Oma pääoma
/
Osakkeiden osakeantioikaistu lukumäärä tilikauden lopussa

Osinko/osake

Tilikaudelta jaettu osinko
/
Osakkeiden osakeantioikaistu lukumäärä tilikauden lopussa

Osakkeet ja osakkeenomistajat**OSAKKEET JA OSAKEPÄÄOMA**

Saunalahti Group Oyj:llä on yksi osakesarja. Osakkeen kirjanpidollinen vasta-arvo on 0,05 euroa. Yhtiön osakkeet on liitetty arvo-osuusjärjestelmään. Tilikauden päättyessä yhtiön rekisteröity osakepääoma oli 6 736 824,40 euroa jakautuen 134 736 488 osakkeeseen. Kaupparekisteriin merkittyjen osakkeiden lisäksi yhtiöllä oli 31.12.2004 vireillä osakepääoman korotus, joka perustui osakemerkintään optio-oikeuksilla. Hyväksytyjä, mutta kaupparekisteriin 31.12.2004 merkitsemättömiä osakemerkintöjä oli 1 654 000 osaketta vastaten 82 700,00 euron osakepääomaa. Osakepääoman korotus on merkitty kaupparekisteriin 27.1.2005.

Tilikauden aikana yhtiön osakepääomassa tapahtuneet muutokset

Yhtiön ylimääräisen yhtiökokouksen 8.2.2002 liikkeeseen laskeman vaihdettavan pääomalainan perusteella yhtiön osakepääomaa on vuonna 2004 korotettu seuraavasti:

Vaihdettava pääomalaina 2002 II

Vaihdettava pääomalaina 2002 II suunnattiin osakkeenomistajien merkintäoikeudesta poiketen eräiden yhtiön hallituksen valitsemien sijoittajien merkittäväksi. Sijoittajat merksivät Vaihdettava pääomalaina 2002 II:ta yhteensä 5 100 000 euron määrällä. Lainamäärästä annettiin 100 kappaletta 51 000 euron nimellisarvoisia lainaosuuksia. Laina-aika lainalla oli 22.2.2002–22.2.2007. Jokainen 51 000 euron määräinen lainaosuus oikeutti sen haltijan vaihtamaan velkakirjan 100 000:een

Saunalahti Group Oyj:n osakkeeseen. Vaihdettava pääomalaina 2002 II:ta oli 31.12.2003 tilanteessa vaihdettu osakkeiksi yhteensä 3 366 000 euron osuus.

Yhtiön hallitus hyväksyi kokouksessaan 29.1.2004 Vaihdettava pääomalaina 2002 II:n osittaisen vaihdon osakkeiksi yhteensä 1 734 000 eurolla. Vaihdon perusteella laskettiin liikkeeseen uusia osakkeita 3 400 000 kappaletta ja yhtiön osakepääoma korottui 34 000 eurolla. Osakepääoman korotus merkittiin kaupparekisteriin 16.2.2004. Merkityillä osakkeilla on samanlainen oikeus osinkoon kuin muilla yhtiön osakkeilla yhtiön jakaessa osinkoa.

Tammikuussa tapahtuneen vaihdon jälkeen Vaihdettava pääomalaina 2002 II on vaihdettu osakkeiksi kokonaisuudessaan.

Rahastoanti

Yhtiön varsinainen yhtiökokous päätti 2.4.2004 hallituksen esityksen mukaisesti korottaa yhtiön osakepääomaa 5 334 429,52 euron määrällisellä rahastoannilla 1 333 607,38 eurosta 6 668 036,90 euroon osakkeiden lukumäärää muuttamatta.

Rahastoanti toteutettiin siirtämällä 5 334 429,52 euroa ylikurssirahastosta osakepääomaan. Osakepääoman korotuksen seurauksena osakkeen kirjanpidollinen vasta-arvo nousi yhdestä sentistä viiteen senttiin osakkeelta. Osakepääoman korotus merkittiin kaupparekisteriin 16.4.2004.

Merkinnät optioilla

Saunalahti Group Oyj:n optio-ohjelman 2.7.2002 optio-oikeuksilla merkittiin 3 000 000 uutta Saunalahti Group Oyj:n osaketta 0,80 euron osakekohtaiseen merkintähintaan. Optio-ohjelman 1/2003 optio-oikeuksilla merkittiin 29 750 uutta Saunalahti Group Oyj:n osaketta 0,51 euron osakekohtaiseen merkintähintaan. Tehtyjen merkintöjen perusteella Saunalahti Group Oyj:n oma pääoma nousi yhteensä 2 415 172,50 eurolla. Korotusten jälkeen Saunalahti Group Oyj:n rekisteröity osakepääoma on 6 819 524,40 euroa ja osakkeiden lukumäärä on 136 390 488. Osakepääoman korotukset rekisteröitiin 31.12.2004 ja 27.1.2005.

Hallituksen antivaltuudet

Varsinaisen yhtiökokouksen jatkokokous on 23.4.2004 valtuuttanut yhtiön hallituksen päättämään 23.4.2005 mennessä osakepääoman korottamisesta uusmerkinnällä, antamalla optio-oikeuksia tai ottamalla vaihtovelkakirjalainaa yhdessä tai useammassa erässä. Valtuutuksen nojalla osakepääomaa voidaan korottaa enintään 1 000 000 eurolla eli 20 000 000 uudella osakkeella. Valtuutus sisältää oikeuden poiketa osakkeenomistajien merkintäoikeudesta. Tilikauden aikana valtuutusta ei käytetty, ja valtuutus oli näin ollen 31.12.2004 kokonaisuudessaan käyttämättä.

Kertomusvuoden päättyessä yhtiön hallituksella ei ollut voimassa olevaa valtuutusta omien osakkeiden ostoon.

OPTIO-OHJELMAT

Yhtiöllä on optio-ohjelmia osana johdon ja henkilökunnan kannustinjärjestelmää.

Henkilöstön optio-ohjelma 2001

Henkilöstölle suunnatussa vuoden 2001 optio-ohjelmassa laskettiin liikkeeseen yhteensä 370 000 optio-oikeutta. Tämän optio-ohjelman tunnuksella A merkityillä optio-oikeuksilla osakemerkinnän aika on päättynyt 31.5.2003 ja tunnuksella B merkityillä optio-oikeuksilla vastaavasti 31.5.2004. Käyttämättä olleet tunnuksella A ja B merkityt optio-oikeudet ovat rauenneet. Tunnuksella A merkityjä optio-oikeuksia oli yhteensä 148 000 kappaletta ja tunnuksella B merkityjä optio-oikeuksia 111 000 kappaletta. Optio-ohjelmasta on käyttämättä 111 000 optio-oikeutta tunnuksella C, jotka oikeuttavat merkitsemään 111 000 uutta osaketta 4,50 euron merkintähintaan.

Tunnuksella C merkityillä optio-oikeuksilla osakemerkintäaika on alkanut 1.6.2004 ja päättyy 31.5.2005. Tämän optio-ohjelman optioiden nojalla ei ole merkitty osakkeita 31.12.2004 mennessä.

Johdon ja henkilöstön optio-ohjelma 2002

Yhtiön hallitus päätti 5.8.2003 yhtiölle palautuneiden ja tarjoamatta jätettyjen, yhtiön johdolle ja henkilöstölle suunnatun vuoden 2002 optio-ohjelman optio-oikeuksien mitätöinnistä. Mitätöityjä optio-oikeuksia oli yhteensä 5 233 232 kappaletta. Vuoden 2002 optio-ohjelmasta on jäljellä yhteensä 766 768 optio-oikeutta, jotka oikeuttavat merkitsemään yhteensä 766 768 uutta osaketta 0,80 euron osakekohtaiseen merkintähintaan.

Osakkeiden merkintäaika tunnuksella A merkityillä optio-oikeuksilla, joita on 354 770, on alkanut 1.6.2003. Osakemerkintäaika tunnuksella B merkityillä optio-oikeuksilla, joita on 205 999, on alkanut 1.6.2004. Tunnuksella C merkityillä optio-oikeuksilla, joita on 205 999, osakemerkintäaika alkaa 1.6.2005. Osakkeiden merkintäaika päättyy kaikilla optiosarjoilla 31.5.2007. Tämän optio-ohjelman optioiden nojalla ei ole merkitty osakkeita 31.12.2004 mennessä.

Optio-ohjelma 2.7.2002

Yhtiön yhteistyökumppanille suunnatun vuoden 2002 optio-ohjelman optioilla voitiin merkitä 3 000 000 osaketta 0,80 euron merkintähintaan ajalla 21.10.2002–31.12.2004. Tämän optio-ohjelman optioiden nojalla kaikki osakkeet on merkitty 31.12.2004 mennessä.

Henkilöstön ja johdon optio-ohjelma 2003

Yhtiön varsinainen yhtiökokous päätti 11.4.2003 optio-oikeuksien antamisesta yhtiön johdolle ja henkilöstölle. Optio-oikeuksia annettiin 3 000 000 kappaletta. Kaikki optio-oikeudet tulivat merkityiksi. Tilikauden päättyessä optio-oikeuksista on 362 345 tytäryhtiön, Helsingin Netti Media Oy:n hallussa. Optio-ohjelmassa 1/2003 on yhteensä 3 000 000 optio-oikeutta, jotka oikeuttavat merkitsemään enintään 3 000 000 uutta osaketta 0,51 euron osakekohtaiseen merkintähintaan. Osakkeiden merkintäaika ja julkinen noteeraus tunnuksella A merkityillä optio-oikeuksilla on alkanut 1.12.2004, merkintäaika tunnuksella B merkityillä optio-oikeuksilla alkaa 1.12.2005. Osakkeiden merkintäaika päättyy molemmilla optiosarjoilla 30.11.2008. Tämän optio-ohjelman A-optioiden nojalla on merkitty 29 750 osaketta 31.12.2004 mennessä.

Aikaisemmat optio-ohjelmat

Yhtiön vuosina 1999 ja 2000 liikkeeseen laskettujen optio-ohjelmien osakemerkinnän aika on päättynyt 31.5.2003. Näiden optio-

ohjelmien käyttämättä olleet optio-oikeudet ovat rauenneet.

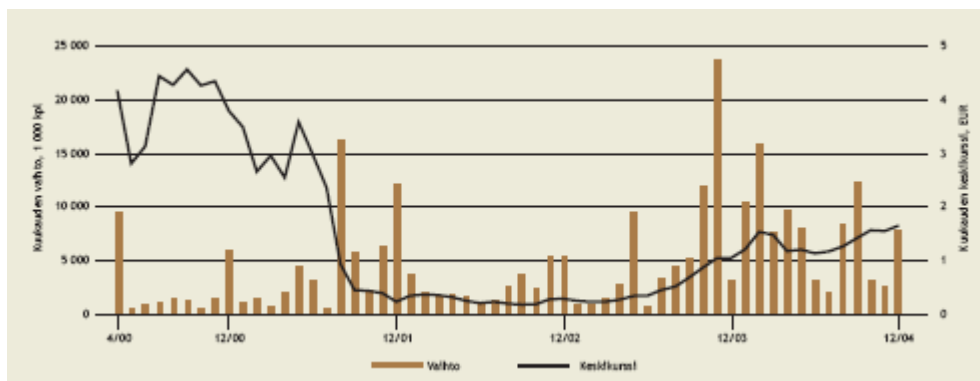
JOHDON OSAKEOMISTUKSET JA OPTIO-OIKEUDET

Saunalahti Group Oyj:n hallituksen jäsenet ja toimitusjohtaja sekä heidän määräysvallassaan olevat yhteisöt omistivat 31.12.2004 yhteensä 26 288 328 osaketta eli 19,5 % yhtiön osakkeista.

Saunalahti Group Oyj:n hallituksen jäsenet ja toimitusjohtaja sekä heidän määräysvallassaan olevat yhteisöt omistivat 31.12.2004 yhteensä 1 159 500 optio-oikeutta. Optio-oikeuksien nojalla on mahdollista merkitä 1 159 500 osaketta, jotka vastaavat 0,9 % omistussuutta merkinnän jälkeen.

OSAKKEEN KURSSIKEHITYS

Osakkeen keskinoteeraus vuonna 2004 oli 1,38 euroa. Ylin kurssi oli 1,79 euroa ja alin 0,95 euroa. Vuoden aikana osakevaihto oli 91 763 376 kpl. Alla oleva kaavio kuvaa Saunalahti Group Oyj:n osakkeen kurssikehitystä ja vaihtoa pörssilistautumisesta huhtikuusta 2000 alkaen. Kuvassa on käytetty kuukauden keskipurssia Helsingin Pörssin tilaston mukaan. Vuoden 2000 kurssit ennen rahastoantia 16.10.2000 on jaettu kahdella, jotta ne olisivat vertailukelpoisia myöhempien kurssien kanssa.



Suurimmat osakkeenomistajat 31.12.2004

Osakas	Osakemäärä, kpl	Osuus, %
1. Auratum International S.A.	21 603 540	16,03
2. Oy Herttaässä Ab*	14 977 237	11,12
3. Evli Pankki Oyj	9 724 071	7,22
4. Auria Oy	7 337 174	5,45
5. Ajanta Oy	6 226 320	4,62
6. Moncheur & Cie SA	6 188 202	4,59
7. Auratum Oy	4 899 820	3,64
8. Rausanne Oy**	3 798 000	2,82
9. Mandatum Pankkiiriliike Oy	3 528 450	2,62
10. Tietoklusteri Oy	2 742 092	2,04
11. FIM Fenno Sijoitusrahasto	2 540 200	1,89
12. Nordea Pankki Suomi Oyj	2 503 000	1,86
13. PSS-Trade Oy	2 439 572	1,81
14. FIM Forte Sijoitusrahasto	1 983 700	1,47
15. Salmivuori Ari	1 399 820	1,04
16. Aura Capital Oy	1 221 444	0,91
17. Rizni-Yhtiö Oy	1 006 858	0,75
18. TeliaSonera Finland Oyj	1 000 000	0,74
19. Helsingin Mekaanikontalo Oy***	974 691	0,72
20. OP-Suomi Kasvu Sijoitusrahasto	762 600	0,57

Hallintarekisteröidyt osakkeet

Nordea Pankki Suomi Oyj	8 481 414	6,29
OKO Osuuspankkien Keskuspankki Oyj	250 000	0,19
Svenska Handelsbanken	63 000	0,05
Clearstream Banking AG	40 500	0,03
Muut	17 220	0,01
Muut osakkaat yhteensä	29 027 563	21,54
Yhteensä	134 736 488	100,00

Osakkeenomistajat ryhmittäin 31.12.2004

Ryhmä	Osakemäärä, kpl	Osuus, %
Yritykset	51 859 564	38,49
Rahoitus- ja vakuutuslaitokset	28 338 955	21,03
Julkisyhteisöt	110 000	0,08
Voittoa tavoittelemattomat yhteisöt	4 075 650	3,02
Kotitaloudet	22 064 535	16,38
Ulkomaat	28 287 784	20,99
Yhteistilillä	0	0,00
Yhteensä	134 736 488	100,00

*) Hallituksen jäsen Kai Mäkelä omistaa enemmistön yhtiöstä Oy Herttaässä Ab, joka on kymmenen suurimman osakkeenomistajan joukossa.

***) Hallituksen jäsen Rauno Puolimatka omistaa 100 % yhtiöstä Rausanne Oy, joka on kymmenen suurimman osakkeenomistajan joukossa.

****) Hallituksen jäsenen Ahti Vilppulan kokonaan omistama yhtiö Procomex SA omistaa 100 % yhtiöstä Helsingin Mekaanikontalo Oy, joka on kahdenkymmenen suurimman osakkeenomistajan joukossa.

Osakkeenomistuksen jakautuminen suuruusluokittain 31.12.2004

Osakkeita, kpl	Osakkaiden lukumäärä	Osuus osakkaista, %	Osakemäärä, kpl	Osuus, %
1-100	1 364	6,52	95 513	0,07
101-500	14 659	70,11	2 958 101	2,20
501-1 000	1 899	9,08	1 598 977	1,19
1 001-10 000	2 677	12,80	8 770 460	6,51
10 001-100 000	261	1,25	6 630 517	4,92
100 001-1 000 000	32	0,15	12 082 006	8,97
yli 1 000 000	18	0,09	102 600 914	76,15
Yhteistilillä			0	0,00
Odotusluettelolla yhteensä			0	0,00
Yhteensä			134 736 488	100,00
Joista hallintarekisteröidyt osakkeet			8 852 134	6,57

Voitonjakoehdotus

Tilinpäätöksen 31.12.2004 mukaan emoyhtiön jakokelpoinen oma pääoma on 18 230 499,56 euroa ja konsernin jakokelpoinen oma pääoma on 20 089 000 euroa.

Hallitus ehdottaa 22.3.2005 kokoontuvalle varsinaiselle yhtiökokoukselle, että tilikaudelta 1.1.–31.12.2004 jaetaan osinkoa 0,02 euroa osaketta kohti eli yhteensä 2 727 809,76 euroa ja loppuosa jakokelpoisista varoista siirretään edellisten tilikausien tulostilille.

Helsingissä, 7. päivänä helmikuuta 2005

Rauno Puolimatka
puheenjohtaja

Matti Hietala

Kai Mäkelä

Jukka Peltola

Pekka Vennamo

Ahti Vilppula

Matti Vikkula
toimitusjohtaja

Tilintarkastuskertomus

Saunalahti Group Oyj:n osakkeenomistajille

Olemme tarkastaneet Saunalahti Group Oyj:n kirjanpidon, tilinpäätöksen ja hallinnon tilikaudelta 1.1.–31.12.2004. Hallituksen ja toimitusjohtajan laatima tilinpäätös sisältää toimintakertomuksen sekä konsernin ja emoyhtiön tuloslaskelman, taseen ja liitetiedot. Suorittamamme tarkastuksen perusteella annamme lausunnon tilinpäätöksestä ja emoyhtiön hallinnosta.

Tilintarkastus on suoritettu hyvän tilintarkastustavan mukaisesti. Kirjanpitoa sekä tilinpäätöksen laatimisperiaatteita, sisältöä ja esittämistapaa on tällöin tarkastettu riittävässä laajuudessa sen toteamiseksi, ettei tilinpäätös sisällä olennaisia virheitä tai puutteita. Hallinnon tarkastuksessa on selvitetty emoyhtiön ja hallituksen jäsenten sekä toimitusjohtajan toiminnan lainmukaisuutta osakeyhtiölain säännösten perusteella.

Lausuntonamme esitämme, että tilinpäätös on laadittu kirjanpitolain sekä tilinpäätöksen laatimista koskevien muiden säännösten ja määräysten mukaisesti. Tilinpäätös antaa kirjanpitolaissa tarkoitetulla tavalla oikeat ja riittävät tiedot konsernin sekä emoyhtiön toiminnan tuloksesta ja taloudellisesta asemasta. Tilinpäätös konsernitilinpäätöksineen voidaan vahvistaa sekä vastuuvapaus myöntää emoyhtiön hallituksen jäsenille sekä toimitusjohtajalle tarkastamaltamme tilikaudelta. Hallituksen esitys voitonjakokelpoisten varojen käsittelystä on osakeyhtiölain mukainen.

Espoossa, 11. helmikuuta 2005
KPMG Oy Ab
Reino Tikkanen
KHT

SAUNALAHTI GROUP OYJ

PÖRSSITIEDOTE 27.10.2005 KLO 9.00

SAUNALAHTI GROUP OYJ:N OSAVUOSIKATSAUS 1.1.-30.9.2005

Tulosta rasittivat liiketoimintamuutoksesta aiheutuneet merkittävät kertaluonteiset kustannukset, ARPU nousussa

Tammi-syyskuu 2005

- Tammi-syyskuussa konsernin liikevaihto oli 161,8 miljoonaa euroa (1-9/2004: 115,1), jossa oli kasvua 40,6 prosenttia edellisen vuoden vastaavaan ajanjaksoon verrattuna
- Tammi-syyskuussa konsernin liiketulos oli -21,7 miljoonaa euroa, kun edellisen vuoden vastaavaan ajanjakson liiketulos oli 10,3 miljoonaa euroa. Tulokseen sisältyy kertaluonteisia eriä -16,1 miljoonaa euroa (1-9/2004: 11,8). Liiketulos ilman kertaluonteisia eriä oli -5,6 miljoonaa euroa (1-9/2004: -1,5)

Heinä-syyskuu 2005

- Heinä-syyskuussa konsernin liikevaihto oli 57,0 miljoonaa euroa (7-9/2004: 43,2), jossa oli kasvua 32,0 prosenttia edellisen vuoden vastaavaan ajanjaksoon verrattuna
- Heinä-syyskuussa konsernin liiketulos oli -4,9 miljoonaa euroa, kun edellisen vuoden vastaavaan ajanjakson liiketulos oli 9,8 miljoonaa euroa. Tulokseen sisältyy kertaluonteisia eriä -3,5 miljoonaa euroa (7-9/2004: 9,5). Liiketulos ilman kertaluonteisia eriä oli -1,4 miljoonaa euroa (7-9/2004: 0,3)
- Matkaviestintöiminnan liikevaihto oli 47,8 miljoonaa euroa (7-9/2004: 31,2), jossa oli kasvua 53,4 % edellisen vuoden vastaavaan ajanjaksoon verrattuna. Matkaviestintöiminnan tulos ilman kertaluonteisia eriä oli positiivinen
- Keskimääräinen liittymäkohtainen liikevaihto kuukaudessa (ARPU) nousi ja oli 32,5 euroa
- Kolmannella vuosineljänneksellä GSM-liiketoiminnan operatiivista kannattavuutta rasittivat GSM-kampanjatuotteet, kohonnut asiakasvaihtuvuus (churn) sekä asiakashankinnan kokonaiskustannusten nousu
- Elisa Matkapuhelinpalvelut Oy:stä tuli yhtiön pääasiallinen verkkoyhteistyökumppani; Saunalahden MVNO-liittymät siirrettiin kolmannen vuosineljänneksen aikana Elisan verkkoon
- GSM-liittymien määrä alentui heinä-syyskuussa noin 13 000:lla ja oli syyskuun lopussa 483 981
- Liittymiä on nyt noin 482 000, joista MVNO-liittymiä on noin 96 %. Lokakuussa vuotuinen asiakasvaihtuvuus (churn) on alentunut ja asettunee noin 40 prosenttiin. Numeronsiirtopyyntöjen määrä on vähentynyt viime viikkoina selvästi ja liittymämäärä on ollut hienoisessa nousussa
- Konsernin investoinnit heinä-syyskuussa olivat 2,0 miljoonaa euroa (7-9/2004: 4,1) eli 3,6 % (7-9/2004: 9,5 %) liikevaihdosta
- Elisa Oyj julkisti 7.7.2005 tekevänsä julkisen osakevaihtotarjouksen kaikista Saunalahti Group Oyj:n liikkeeseen laskemista osakkeista. Elisan osakevaihtotarjouksessa tarjoama vastike on 1 Elisan osake kutakin Saunalahden 5,6 osaketta kohden. Osakevaihtotarjousta on jatkettu 4.11.2005 saakka
- Saunalahti Group Oyj:n hallitus julkisti osakevaihtotarjousta puoltavan suosituksensa yhtiön osakkeenomistajille Elisa Oyj:n osakevaihtotarjousesitteen julkistamisen yhteydessä 17.8.2005. Elisan ilmoituksen mukaan 24.10.2005 Saunalahden omistajista 70,9 % on hyväksynyt osakevaihtotarjouksen sen ehtojen mukaisesti
- Kilpailuvirasto on antamallaan päätöksellä hyväksynyt Elisa-Saunalahti-yrityskaupan. Päätökseen liittyy Elisa on antanut Kilpailuvirastolle sitoumuksia laajakaistamarkkinoiden osalta

- Saunalahti Groupin osavuosisikatsaus on laadittu kansainvälisten tilinpäätösstandardien (IFRS) kirjaamis- ja laatimisperiaatteita noudattaen

KONSERNIN KESKEISET TUNNUSLUVUT
(milj. euroa)

	7-9/05	7-9/04	1-9/05	1-9/04	1-12/04
Liikevaihto	57,0	43,2	161,8	115,1	160,9
Liiketulos	-4,9	9,8	-21,7	10,3	12,2
% liikevaihdosta	-8,6%	22,7%	-13,4%	9,0%	7,6%
Liiketulos ennen kertaluonteisia eriä	-1,4	0,3	-5,6	-1,5	-1,2
Tulos ennen veroja	-4,9	9,7	-21,7	10,0	11,9
% liikevaihdosta	-8,6%	22,5%	-13,4%	8,7%	7,4%
Katsauskauden tulos	-5,0	9,5	-21,5	7,8	9,5
% liikevaihdosta	-8,8%	22,0%	-13,3%	6,8%	5,9%
Oman pääoman tuotto, %	-128,0%	140,8%	-115,2%	38,7%	32,9%
Sijoitetun pääoman tuotto, %	-91,2%	109,9%	-91,8%	37,6%	32,1%
Rahavarat	8,8	7,7	8,8	7,7	11,8
Nettovelkaantumisaste, %	-25,1%	0,1%	-25,1%	0,1%	-13,1%
Omavaraisuusaste, %	16,2%	48,4%	16,2%	48,4%	47,4%
Bruttoinvestoinnit taseen pysyviin vastaaviin	2,0	4,1	7,9	8,6	12,0
% liikevaihdosta	3,6%	9,5%	4,9%	7,4%	7,5%
Liiketoiminnan rahavirta	0,6	-4,7	-2,7	3,2	7,8
Tulos/osake (laimentamaton), e	-0,04	0,07	-0,16	0,06	0,07
Tulos/osake (laimennettu), e	-0,04	0,07	-0,16	0,06	0,07
Oma pääoma/osake, e	0,10	0,24	0,10	0,24	0,27
Henkilöstö keskimäärin kauden aikana	288	286	275	268	264
Henkilöstö kauden lopussa	280	247	280	247	263

TOIMITUSJOHTAJA MATTI VIKKULAN KOMMENTIT

"Kuluva vuosi on ollut Saunalahdelle merkittävien liiketoiminta- ja omistajamuutosten aikaa. Muutokset ovat asettaneet toiminnalle merkittäviä haasteita, jotka organisaatiomme on aktiivisuudellaan hoitanut hyvin. Muutoksista johtuneet kertaluonteiset kustannukset ovat olleet poikkeuksellisen korkeat."

"Teleoperaattoritoimialan kansallinen rakennemuutos etenee Saunalahden liittyessä osaksi Elisa-konsernia. Näin muodostuu entistä vahvempi suomalainen teleoperaattori, joka tarjoaa monipuolisia ja laadukkaita palveluja niin kuluttaja-asiakkaille kuin yrityksillekin."

"Matkaviestinnän hintakilpailu kampanjoihin on jatkunut erittäin kovana. Toimialan haasteet tehokkuuden jatkuvassa parantamisessa ovat korostuneet. Saunalahti on ollut toiminnallisessa tehokkuudessa edelläkävijä ja sillä on siten palvelujen kehittämisessä ja nopeassa markkinoille tuomisessa selvää kilpailuetua."

KEHITYSNÄKYMÄT

Saunalahti panostaa edelleen markkinoille tuomiensa uusien palveluiden ja tuotekonseptien markkinointiin. Lisäarvopalveluiden ja dataliikenteen merkitystä on tarkoitettu nostaa ja näin kasvattaa asiakaskohtaista liikevaihtoa.

Kiinteän verkon toiminnan kannattavuutta pyritään parantamaan, nykyisissä markkinaolosuhteissa laajakaistaliiketoiminta edellyttää toiminnallisia täsmennyksiä. Yhtiön laajakaistakasvun ennakoidaan olevan maltillista lähiaikoina ja keskittyvän suurinopeuksisiin liittyisiin.

Toimialan kehityssuuntaan ja rakenteisiin liittyy merkittäviä epävarmuustekijöitä. Markkinahäiriöt ovat edelleen mahdollisia ja niiden vaikutuksia on vaikea ennakoida.

Elisan osakevaihtotarjouksen toteutuessa yhtiön ja sen harjoittaman liiketoiminnan asema ja rooli osana Elisa-konsernia täsmentyneet.

Tilikauden 2005 aikana konsernin liikevaihdon ennakoidaan kasvavan lähes 40 %, ja koko vuoden osalta liiketuloksen odotetaan olevan negatiivinen. Neljännes vuosineljänneksen liikevaihdon ennakoidaan olevan 58 - 62 miljoonaa euroa.

KATSAUS HEINÄ-SYYSKUUUN LIIKETOIMINTAAN

LIIKEVAIHTO

Saunalahti-konsernin liikevaihto kasvoi heinä-syyskuussa 32,0 % ja oli 57,0 miljoonaa euroa. Matkaviestintötoiminnan liikevaihto oli 47,8 miljoonaa euroa, jossa oli kasvua edellisestä vuodesta 53,4 %. Kiinteän verkon toiminnan liikevaihto oli 9,1 miljoonaa euroa, jossa oli kasvua vastaavasti 1,4 %.

LIIKEVAIHDON JAKAUTUMINEN SEGMENTEITÄIN (milj. euroa)

	7-9/05	7-9/04	Muutos,%	1-9/05	1-9/04	Muutos,%	1-12/04
Matkaviestintötoiminta	47,8	31,2	53,4%	133,6	76,0	75,7%	112,5
Kiinteän verkon toim.	9,1	9,0	1,4%	28,3	25,9	9,2%	35,2
Segmenteille kohdistamattomat	0,0	-0,1	100,0%	0,0	0,2	-100,0%	0,3
Yhteensä	57,0	40,1	42,1%	161,8	102,1	58,5%	148,0
Lopetetut toiminnot	0,0	3,1	-100,0%	0,0	13,2	-100,0%	13,1
Segmenttien välinen lv	0,0	0,0		0,0	-0,2		0,0
Konserni yhteensä	57,0	43,1	32,0%	161,8	115,1	40,6%	161,1

TULOSKEHITYS

Heinä-syyskuussa Saunalahti-konsernin tulos jäi tappiolliseksi, liiketulos oli -4,9 miljoonaa euroa ja liiketulos ilman kertaluonteisia eriä -1,4 miljoonaa euroa. Matkaviestintötoiminnan liiketulos oli -3,2 miljoonaa euroa ja liiketulos ilman kertaluonteisia eriä 0,3 miljoonaa euroa, kiinteän verkon toiminnan liiketulos vastaavasti -0,7 miljoonaa euroa. Heinä-syyskuun tulos ennen veroja oli -4,9 miljoonaa euroa, verojen jälkeen -5,0 miljoonaa euroa.

LIIKETULOKSEN JAKAUTUMINEN SEGMENTEITTÄIN
(milj. euroa)

	7-9/05	7-9/04	1-9/05	1-9/04	1-12/04
Matkaviestintotoiminta	-3,2	1,0	-15,6	2,1	4,5
Kiinteän verkon toiminta	-0,7	0,4	-1,6	1,3	1,2
Segmenteille kohdistamattomat	-1,0	8,6	-4,5	7,0	6,6
Yhteensä	-4,9	10,0	-21,7	10,3	12,2
Lopetetut toiminnot	0,0	-0,2	0,0	0,0	0,0
Konserni yhteensä	-4,9	9,8	-21,7	10,3	12,2

Kolmannella vuosineljänneksellä kertaluonteisia kustannuksia oli yhteensä 3,5 miljoonaa euroa; matkaviestintotoimintaan on kirjattu 3,5 miljoonan euron kuluvaraus Sonera Mobile Networks Oy:n MVNO-sopimuksen purkuun liittyen.

OPERATIIVISEN LIIKETULOKSEN JAKAUTUMINEN SEGMENTEITTÄIN
(milj. euroa)

	7-9/05	1-9/05
Matkaviestintotoiminta	0,3	-1,1
Kiinteän verkon toim.	-0,7	-1,6
Segmenteille kohdistamattomat	-1,0	-2,9
Konserni yhteensä	-1,4	-5,6

Yhtiö raportoi uudelleen vuoden 2004 kahta ensimmäistä vuosineljänneistä koskevat liiketuloksen IFRS-vertailuluvut. Matkaviestintotoiminnan liiketulos on ollut 0,8 miljoonaa euroa/vuosineljännes raportoitua parempi 1-3/04 ja 4-6/04; kiinteän verkon toiminnan liiketulos vastaavasti 0,8 miljoonaa euroa/vuosineljännes heikompi. Alla taulukossa oikaistut segmenttiluvut*, konsernitason tulos muuttumaton:

(milj. euroa)	1-3/04	4-6/04	7-9/04	1-9/04	1-12/04
Matkaviestintotoiminta	-0,1*	1,2*	1,0	2,1	4,5
Kiinteän verkon toiminta	0,8*	0,1*	0,4	1,3	1,2
Segmenteille kohdistamattomat	-0,8	-0,8	8,6	7,0	6,6
Yhteensä	-0,1	0,4	10,0	10,3	12,2
Lopetetut toiminnot	0,4	-0,1	-0,2	0,0	0,0
Konserni yhteensä	0,2	0,3	9,8	10,3	12,2

RAHOITUS JA INVESTOINNIT

Konsernilla oli 30.9.2005 korollista pitkäaikaista vierasta pääomaa 3,5 miljoonaa euroa ja korollista lyhytaikaista vierasta pääomaa 1,9 miljoonaa euroa. Konsernin nettovelka 30.9.2005 oli -3,4 miljoonaa euroa (0,0) ja vastaavasti nettovelkaantumisaste oli -25,1 % (0,1 %). Yhtiöllä on lisäksi 11 miljoonan euron koroton laina.

Katsauskauden päättyessä konsernin rahavarat olivat 8,8 miljoonaa euroa. Yhtiö arvioi likviditeettinsä kiristyvän viimeisen vuosineljänneksen aikana.

RAHAVARAT

(milj. euroa)

	1-9/05	1-9/04	Muutos, %	1-12/04
Rahavarat	8,8	7,7	14,8%	11,8

Taulukon luvut kauden lopussa.

Heinä-syyskuun investoinnit taseen pysyviin vastaaviin olivat 2,0 miljoonaa euroa (4,1) eli 3,6 % liikevaihdosta. Näistä aineettomia investointeja oli 0,9 miljoonaa euroa (0,0) ja aineellisia 1,1 miljoonaa euroa (4,1).

INVESTOINNIT

(milj. euroa)

	7-9/05	7-9/04	1-9/05	1-9/04	1-12/04
Investoinnit	2,0	4,1	7,9	8,6	12,0

LIIKETOIMINTA

I) MATKAVIESTINTOIMINTA

Heinä-syyskuussa matkaviestintöiminnan liikevaihto oli 47,8 miljoonaa euroa (31,2) ja liiketulos -3,2 miljoonaa euroa (1,0), liiketulos ilman kertaluonteisia eriä 0,3 miljoonaa euroa (0,9).

MATKAVIESTINTOIMINNAN AVAINLUKUJA

(milj. euroa)

	7-9/05	7-9/04	1-9/05	1-9/04	1-12/04
Liikevaihto	47,8	31,2	133,6	76,0	112,5
Liiketulos	-3,2	1,0	-15,6	2,1	4,5
Liiketulos-%	-6,6%	3,2%	-11,7%	2,7%	4,0%
Liiketulos ilman kertaluonteisia eriä	0,3	0,9	-1,1	-0,1	2,1

Kolmannella vuosineljänneksellä GSM-liiketoiminnan operatiivista kannattavuutta rasittivat GSM-kampanjatuotteet, kohonnut asiakasvaihtuvuus (churn) sekä asiakashankinnan kokonaiskustannusten nousu.

Yhtiön GSM-verkkokustannus heinä-syyskuussa kansainvälinen roaming mukaan lukien oli 24,4 miljoonaa euroa.

Saunalahti Group Oyj irtisanoi virtuaaliverkko-operaattorisopimuksensa (MVNO-sopimus) Sonera Mobile Networks Oy:n kanssa 30.6.2005. Irtisanomisaikana tapahtuneiden sopimusrikkomusten vuoksi Saunalahti purki MVNO-sopimuksen ennaikaisesti päättymään elokuun lopussa. Saunalahti on käynnistänyt välimiesoikeudenkäynnin purkusoikeuden vahvistamiseksi. Yhtiö on riitaan liittyen tehnyt 3,5 miljoonan euron kuluvarauksen. Riita koskee lisäksi elokuun minimiostovelvoitteen sopimustulkintaa; yhtiö pitää sille esitettyä 0,7 miljoonan euron vaatimusta perusteettomana eikä ole tehnyt siitä kuluvarausta.

Yhtiö on lisäksi irtisanonut palveluoperaattorisopimuksensa (PO-sopimus) Sonera Mobile Networks Oy:n kanssa päättymään ehtojensa mukaisesti helmikuun 2006 lopussa.

Elisa Matkapuhelinpalvelut Oy:stä tuli yhtiön pääasiallinen verkkoyhteistyökumppani. Kaikki Saunalahden MVNO-liittymät ovat toimineet Elisän verkossa syyskuun alusta lähtien.

Saunalahden GSM-liittymien määrä alentui hieman vuoden 2005 kolmannen vuosineljänneksen aikana. GSM-liittymien määrä väheni heinä-syyskuussa noin 13 000 kappaleella ja oli syyskuun lopussa 483 981. Näistä 96 % oli MVNO-liittymiä.

SAUNALAHDEN GSM-LIITTYMIEN MÄÄRÄ VUOSINELJÄNNEKSITTÄIN

	7-9/04	10-12/04	1-3/05	4-6/05	7-9/05
GSM-liittymät	371 252	419 351	466 969	496 655	483 981

Taulukon liittymämäärät jakson lopussa.

Kolmannen vuosineljänneksen asiakashankintakustannukset nousivat ja olivat noin 4,4 miljoonaa euroa (4-6/2005: 4,2). Asiakashankintakustannus/uusi liittymä oli korkea, 72 euroa (4-6/2005: 52).

Kolmannen vuosineljänneksen aikana keskimääräinen GSM-liittymän käyttö oli 209 minuuttia/liittymä kuukaudessa. Lähetettyjä tekstiviestejä oli keskimäärin 68 kappaletta/liittymä kuukaudessa. Saunalahden tavoitteena jatkossa on kasvattaa lisäarvo- palvelujen ja dataliikenteen merkitystä ja nostaa niiden osuutta liikevaihdosta.

SAUNALAHDEN GSM-LIITTYMIEN KESKIMÄÄRÄINEN KÄYTTÖ/LIITTYMÄ/KK

	7-9/04	10-12/04	1-3/05	4-6/05	7-9/05
Minuutit	208	201	194	208	209
Tekstiviestit	85	85	74	68	68

Keskimääräinen liittymäkohtainen liikevaihto kuukaudessa (ARPU) nousi matkaviestinliikenteen toimintatapa- ja rakennemuutoksen ansiosta ja oli 32,5 euroa. Asiakaslaskutus (ABPU) vastaavasti laski hieman ennen kaikkea GSM-kampanjatuotteiden takia.

SAUNALAHDEN GSM-LIITTYMIEN KESKIMÄÄRÄINEN LIIKEVAIHTO (EUROA) /LIITTYMÄ/KK

	7-9/04	10-12/04	1-3/05	4-6/05	7-9/05
ARPU	30,0	30,5	30,9	30,8	32,5

Palveluoperaattorimallissa ARPU ei sisällä muista mobiiliverkoista tulevan liikenteen liikevaihtoa eikä se siten ole ollut vertailukelpoinen verkko-operaattoreiden ARPUn kanssa. Vuoden 2004 neljännen vuosineljänneksen ja tammi-syyskuun 2005 ARPUn sisältyy MVNO-liittymien osalta myös muista mobiiliverkoista tulevan liikenteen liikevaihtoa.

Liikevaihdon kirjauskäytäntöä muutettiin vuoden 2005 alusta siten, että MVNO-liittymien asiakaslaskutuksesta vähennetään palveluntuottajille sellaisenaan tili-tettävät korvaukset, jotka esitetään liikevaihdon vähennyksenä. Kirjaustapamuutok-sen vaikutus kolmannen vuosineljänneksen liikevaihtoon oli 3,8 miljoonaa euroa (noin 2,6 euroa/liittymä/kk).

Kolmannella vuosineljänneksellä asiakasvaihtuvuus (churn) nousi poikkeuksellisen korkeaksi. Saunalahden omien asiakkaiden aktiivinen liittymätyyppien vaihto ja edullisten tarjousten hyödyntäminen jatkui. Lokakuussa vuotuinen asiakasvaihtuvuus (churn) on alentunut ja asettunee noin 40 prosenttiin. Numeronsiirtopyyntöjen määrä on vähentynyt viime viikkoina selvästi ja liittymämäärä on ollut hienoisessa nou-sussa.

SAUNALAHDEN GSM-ASIAKKAIDEN VUOTUINEN VAIHTUVUUS (CHURN), %					
	7-9/04	10-12/04	1-3/05	4-6/05	7-9/05
Churn	27,7%	44,5%	50,1%	42,2%	60,0%

II) KIIINTEÄN VERKON TOIMINTA

Heinä-syyskuussa kiinteän verkon toiminnan liikevaihto oli 9,1 miljoonaa euroa (9,0) ja liiketulos -0,7 miljoonaa euroa (0,4).

KIIINTEÄN VERKON AVAINLUKUJA (milj. euroa)

	7-9/05	7-9/04	1-9/05	1-9/04	1-12/04
Liikevaihto	9,1	9,0	28,3	25,9	35,2
Liiketulos	-0,7	0,4	-1,6	1,3	1,2
Liiketulos-%	-7,8%	4,7%	-5,6%	4,8%	3,3%

Kiinteän verkon toiminnan kannattavuutta ovat rasittaneet edelleen valinnaisen Internet-liikenteen lasku, laajakaistahintojen alentuminen, churn sekä laajakaistaliittymien aiheuttamat avaus- ja asennusmaksut, jotka viranomaistoimista huolimatta ovat pysyneet korkeina. Kolmannella vuosineljänneksellä laajakaistaliittymien määrä nousi hieman.

SAUNALAHDEN xDSL-LIITTYMIEN MÄÄRÄ VUOSINELJÄNNEKSITTÄIN

	7-9/04	10-12/04	1-3/05	4-6/05	7-9/05
xDSL-liittymät	20 355	28 083	32 177	34 039	35 074

Taulukon liittymämäärät jakson lopussa.

III) MUU TOIMINTA

Segmenteille kohdistamattomat erät sisältävät lähinnä hallinnon kustannukset. Elisa Oyj:n vaihtotarjoukseen liittyen taloudellisen neuvonantajan ja johdon onnistumis- palkkiot on sidottu yhtiön markkina-arvon kehitykseen. Niiden määrä nykyisellä kurssitasolla olisi noin 1,7 miljoonaa euroa. Yhtiö ei ole toistaiseksi kirjannut palkkiota kuluksi osakevaihtotarjouksen edelleen jatkuessa.

SEGMENTEILLE KOHDISTAMATTOMAT - LIIKETULOS

(milj. euroa)	7-9/05	7-9/04	1-9/05	1-9/04	1-12/04
Liiketulos	-1,0	8,6	-4,5	7,0	6,6
Liiketulos ilman kertaluonteisia eriä	-1,0	-0,7	-2,9	-2,2	-3,3

HENKILÖSTÖ

Konsernin palveluksessa oli heinä-syyskuun aikana keskimäärin 288 henkilöä (286). Henkilöstön määrä katsauskauden lopussa oli 280 (247). Henkilöstön määrää on kasvatettu ennen kaikkea Saunalahden asiakaspalvelussa. Avainhenkilöstön kannustamiseksi yhtiöllä on käytössä sekä bonus- että optio-ohjelmia.

HENKILÖSTÖN MÄÄRÄ VUOSINELJÄNNEKSEN LOPUSSA

	7-9/04	10-12/04	1-3/05	4-6/05	7-9/05
Henkilöstön määrä	247	263	272	278	280

SAUNALAHTI GROUP OYJ:N OMA PÄÄOMA

Saunalahti-konsernin oma pääoma oli katsauskauden lopussa 13,6 miljoonaa euroa.

Kuluvan vuoden tuloksen ja vireillä olevan omistusjärjestelyn vaikutusta verosaamiin sekä todennäköisyyteen, että yhtiölle syntyy riittävästi verotettavaa tuloa ennen sen käyttämättömien verotuksellisten tappioiden vanhentumista pääosin vuonna 2011, arvioidaan erikseen tilinpäätöksen yhteydessä. Verotuksellisista tappioista ja väliaikaisista eroista koostuva verosaaminen oli 15,6 miljoonaa euroa 30.9.2005.

Konsernin omavaraisuusaste laski katsauskauden tappiollisuuden johdosta ja oli katsauskauden päättyessä 16,2 % (48,4 %). Yhtiön hallitus on sitoutunut esittämään ylimääräiselle yhtiökokoukselle, että Novatorin 11 miljoonan euron laina muutetaan korottomaksi oman pääoman ehtoiseksi vaihtovelkakirjalainaksi 2,05 euron osakekohtaisella vaihtokurssilla, mikäli Elisan vaihtotarjous ei toteutu.

KONSERNIN OMAVARAISUUSASTE (%)

	1-9/05	1-9/04	1-12/04
Omavaraisuusaste	16,2%	48,4%	47,4%

Saunalahti Group Oyj:n optio-ohjelman 2002 optio-oikeuksilla A, B ja C merkittiin 24.6.-3.8.2005 välisenä aikana 206 000 uutta Saunalahti Group Oyj:n osaketta 0,78 euron osakekohtaiseen merkintähintaan. Optio-ohjelman I/2003 optio-oikeuksilla A merkittiin 24.6.-3.8.2005 välisenä aikana 99 376 uutta Saunalahti Group Oyj:n osaketta 0,49 euron osakekohtaiseen merkintähintaan. Tehtyjen merkintöjen perusteella Saunalahti Group Oyj:n oma pääoma nousi yhteensä 209 374,24 eurolla. Korotuksen jälkeen Saunalahti Group Oyj:n rekisteröity osakepääoma oli 6 881 302,45 euroa ja osakkeiden lukumäärä oli 137 626 049.

Saunalahti Group Oyj:n hallitus päätti 3.8.2005 Novator Finland Oy:n ja Elisa Oyj:n pyynnöstä myöntää poikkeuksen kaikkien optio-ohjelman I/2003 B-optio-oikeuksien luovutusrajoituksista. Optio-oikeudet I/2003B ovat vapaasti 4.8.2005 alkaen luovutettavissa, ja osakkeiden merkintäaika niillä alkaa optio-ohjelman ehtojen mukaisesti 1.12.2005.

Saunalahti Group Oyj:n optio-ohjelman 2002 optio-oikeuksilla C merkittiin 4.-10.8.2005 välisenä aikana 137 333 uutta Saunalahti Group Oyj:n osaketta 0,78 euron osakekohtaiseen merkintähintaan. Tehtyjen merkintöjen perusteella Saunalahti Group Oyj:n oma pääoma nousi yhteensä 107 119,74 eurolla. Korotuksen jälkeen Saunalahti Group Oyj:n rekisteröity osakepääoma oli 6 888 169,10 euroa ja osakkeiden lukumäärä oli 137 763 382.

Saunalahti Group Oyj:n optio-ohjelman I/2003 optio-oikeuksilla A merkittiin 11.-25.8.2005 välisenä aikana 385 097 uutta Saunalahti Group Oyj:n osaketta 0,49 euron osakekohtaiseen merkintähintaan. Tehtyjen merkintöjen perusteella Saunalahti Group Oyj:n oma pääoma nousi yhteensä 188 697,53 eurolla. Korotuksen jälkeen Saunalahti Group Oyj:n rekisteröity osakepääoma oli 6 907 423,95 euroa ja osakkeiden lukumäärä oli 138 148 479.

Saunalahti Group Oyj:n optio-ohjelman I/2003 optio-oikeuksilla A merkittiin 26.-31.8.2005 välisenä aikana 59 218 uutta Saunalahti Group Oyj:n osaketta 0,49 euron

osakekohtaiseen merkintähintaan. Tehtyjen merkintöjen perusteella Saunalahti Group Oyj:n oma pääoma nousi yhteensä 29 016,82 eurolla. Korotuksen jälkeen Saunalahti Group Oyj:n rekisteröity osakepääoma oli 6 910 384,85 euroa ja osakkeiden lukumäärä oli 138 207 697.

Saunalahti Group Oyj:n optio-ohjelman I/2003 optio-oikeuksilla A merkittiin 1.-14.9.2005 välisenä aikana 186 579 uutta Saunalahti Group Oyj:n osaketta 0,49 euron osakekohtaiseen merkintähintaan. Tehtyjen merkintöjen perusteella Saunalahti Group Oyj:n oma pääoma nousee yhteensä 91 423,71 eurolla. Korotuksen jälkeen Saunalahti Group Oyj:n rekisteröity osakepääoma on 6 919 713,80 euroa ja osakkeiden lukumäärä on 138 394 276.

Saunalahti Group Oyj:n optio-ohjelman I/2003 optio-oikeuksilla A merkittiin 15.9.-25.10.2005 välisenä aikana 2 000 uutta Saunalahti Group Oyj:n osaketta 0,49 euron osakekohtaiseen merkintähintaan. Tehtyjen merkintöjen perusteella Saunalahti Group Oyj:n oma pääoma nousee yhteensä 980,00 eurolla. Korotuksen jälkeen Saunalahti Group Oyj:n rekisteröity osakepääoma on 6 919 813,80 euroa ja osakkeiden lukumäärä on 138 396 276.

SAUNALAHTI GROUP OYJ:N OSAKE

Saunalahti Group Oyj:n osakkeiden lukumäärän painotettu keskiarvo heinä-syyskuussa oli 137 527 248. 30.9.2005 osakkeiden määrä oli 138 207 697 ja osakkeenomistajien määrä oli 13 567.

Saunalahti Groupin osaketta vaihdettiin heinä-syyskuun aikana yhteensä 56 296 600 kappaletta. Ylin kurssi heinä-syyskuussa oli 2,72 euroa ja alin 2,04 euroa. Päätöskurssi 30.9.2005 oli 2,54 euroa. Koko osakekannan markkina-arvo 30.9.2005 oli 351,0 miljoonaa euroa.

OSAKEKOHTAISIA TIETOJA VUOSINELJÄNNEKSITTÄIN

	7-9/04	10-12/04	1-3/05	4-6/05	7-9/05
Osakevaihto, milj. kpl	22,7	13,8	48,7	119,1	56,3
Osakkeiden määrä, milj. kpl*	133,4	134,7	136,4	137,2	138,2
Päätöskurssi	1,53	1,65	2,01	2,03	2,54
Markkina-arvo, milj. euroa*	204,0	220,0	274,1	278,6	351,0

* Taulukon luvut kauden lopussa.

OMISTUSOSUUKSIEN MUUTOKSET

Saunalahti Group sai kolmannen vuosineljänneksen aikana seuraavat ilmoitukset omistussuoksien muuttumisesta:

Novator Finland Oy julkisti 11.7.2005 olevansa osapuolena 7.7.2005 allekirjoitetussa sopimuksessa, jonka mukaan Elisa Oyj tulee tekemään viimeistään 31. elokuuta 2005 mennessä julkisen ostotarjouksen kaikista Saunalahti Group Oyj:n osakkeista ja optio-oikeuksista.

Ajanta Oy julkisti 11.7.2005 olevansa osapuolena 7.7.2005 allekirjoitetussa sopimuksessa, jonka mukaan Elisa Oyj tulee tekemään viimeistään 31. elokuuta 2005 mennessä julkisen ostotarjouksen kaikista Saunalahti Group Oyj:n osakkeista ja optio-oikeuksista.

NOVATOR FINLAND OY:N JULKISEN OSTOTARJOUKSEN LOPULLINEN TULOS

Novator Finland Oy julkisti 20.7.2005 päättäneensä toteuttaa julkisen ostotarjouksensa kaikista Saunalahti Group Oyj:n osakkeista ja optio-oikeuksista ja ostaa sille tarjotut osakkeet ja optio-oikeudet. Lopullisen tuloksen mukaan ostotarjouksessa tarjottiin sellainen määrä osakkeita, joka vastaa noin 1,38 prosenttia Saunalahden kaikista osakkeista ja niiden tuottamasta äänimäärästä.

Ostotarjouksen toteuttamisen jälkeen Novatorin omistus on noussut 32,23 prosenttiin Saunalahden kaikista osakkeista ja niiden tuottamasta äänimäärästä. Novatorin ja Ajanta Oy:n välisen 18.5.2005 allekirjoitetun osakassopimuksen mukaan Novatorilla on oikeus käyttää Ajantan omistamien tai hallinnoimien Saunalahden osakkeiden tuottamia äänioikeuksia. Novatorin osuus Saunalahden kaikkien osakkeiden tuottamasta äänimäärästä yhdessä Ajantan omistamien ja hallinnoimien osakkeiden kanssa nousee ostotarjouksen toteuttamisen jälkeen 41,15 prosenttiin.

Lisäksi ostotarjouksessa tarjotut osake-optiot oikeuttivat Novatorin merkitsemään uusia Saunalahden osakkeita määrän, joka vastaa noin 0,04 prosenttia kaikista Saunalahden osakkeista ja niiden tuottamasta äänimäärästä vastaavan osakepääoman korotuksen jälkeen. Edellä mainitussa luvussa on myös huomioitu tarjotut Saunalahden vuoden 2003B-sarjan optio-oikeudet, joihin kohdistuu luovutusta rajoittavia ehtoja. Tästä johtuen Novator pyysi 18.7.2005 Saunalahden hallitusta kumoamaan kaikki vuoden 2003B-sarjan optio-oikeuksien luovutusta rajoittavat ehdot ostotarjouksessa tarjottujen optio-oikeuksien osalta.

Osakkeista ja optio-oikeuksista suoritettava tarjoushinta on maksettu 28.7.2005.

Novator ja Ajanta ilmoittivat 7.7.2005 yhdessä muiden tahojen kanssa sitoutuneensa osallistumaan Elisa Oyj:n julkiseen osakevaihtotarjoukseen kaikista Saunalahden osakkeista ja optio-oikeuksista, joka alkoi 23.8.2005.

SAUNALAHTI GROUP OYJ:N YLIMÄÄRÄISEN YHTIÖKOKOUKSEN PÄÄTÖS 4.8.2005

Saunalahti Group Oyj:n ylimääräinen yhtiökokous 4.8.2005 päätti hallituksen jäsenmääräksi neljä. Hallituksen jäseniksi valittiin Gunnlaugur Erlendsson, Matti Manner, Juha Rantasila ja Pekka Vennamo. Hallituksen puheenjohtajaksi valittiin Pekka Vennamo. Välittömästi yhtiökokouksen päättymisen jälkeen pidetyssä hallituksen järjestäytymiskokouksessa hallituksen varapuheenjohtajaksi valittiin Gunnlaugur Erlendsson.

ELISA OYJ:N JULKINEN OSAKEVAIHTOTARJOUS

Elisa Oyj julkisti 7.7.2005 tekevänsä julkisen osakevaihtotarjouksen kaikista Saunalahti Group Oyj:n liikkeeseen laskemista osakkeista.

Elisan osakevaihtotarjouksessa tarjoama vastike on 1 Elisan osake kutakin Saunalahden 5,6 osaketta kohden. Vastike on laskennallisesti noin 27 prosenttia korkeampi kuin Saunalahden osakkeen kaupankäyntimäärällä painotettu keskikurssi edellisen 12 kuukauden ajanjaksolta eli 8.7.2004-7.7.2005. Elisa on tehnyt lisäksi Saunalahden

optionhaltijoille ostotarjouksen, jossa tarjotaan 1,53 euroa käteistä kutakin vuoden 2002 optio-ohjelman optio-oikeutta kohden ja 1,82 euroa käteistä kutakin vuoden 2003 optio-ohjelman optio-oikeutta kohden. Elisan tarjoaman vastikkeen laskennallinen kokonaismäärä tarjouksen tekohetkellä oli noin 320 miljoonaa euroa.

Saunalahden merkittävät omistajat, Novator Finland Oy, Burdaras hf., Keaton Industries Corp ja Ajanta Oy, joiden omistus Saunalahti Group Oyj:stä on noin 51 %, ovat sitoutuneet osallistumaan Elisan osakevaihtotarjoukseen.

Elisan osakevaihtotarjous alkoi 23.8.2005. Osakevaihtotarjouksen toteuttaminen edellyttää mm. viranomaisten hyväksyntää, ja että Elisan kokonaisomistus nousee yli 2/3:n Saunalahden osakkeista ja äänistä. Lisäksi osakevaihtotarjouksen aloittaminen ja edelleen sen toteuttaminen edellyttää, että Saunalahden liiketoiminnassa tai taloudellisessa asemassa ei ole tapahtunut yhtiöstä johtuvaa, Elisan kannalta olennaista haitallista muutosta.

Saunalahti Group Oyj:n hallitus julkisti osakevaihtotarjousta puoltavan suosituksensa yhtiön osakkeenomistajille 17.8.2005.

Kilpailuvirasto on antamallaan päätöksellä hyväksynyt Elisa-Saunalahti-yrittyskaupan.

Yritysjärjestelyyn liittyen Elisa on antanut Kilpailuvirastolle laajakaistamarkkinoiden osalta sitoumuksia, joiden pääsisältö on seuraava:

Elisa on määräysvallan hankinnan jälkeen sitoutunut siihen, että Saunalahden laajakaistapalveluiden toteuttamisessa tarvittava Saunaverkko asiakassopimuksineen myydään Tampereen, Jyväskylän ja Riihimäen alueilla.

Lisäksi Elisa on sitoutunut siihen, että Saunaverkko ilman asiakassopimuksia myydään pääkaupunkiseudun alueella. Lisäksi Elisa on kyseisellä alueella määräajaksi sitoutunut vuokraamaan laajakaistaverkon kapasiteettia tasapuolisin ehdoin.

Ehtojen noudattamista valvoo ja myynnin tarvittaessa toteuttaa riippumaton asiantuntija, joka raportoi Kilpailuvirastolle.

Matkaviestinliiketoiminnan osalta päätökseen ei sisälly ehtoja.

Elisan osakevaihtotarjous Saunalahden osakkeenomistajille ja ostotarjous optionhaltijoille jatkuu aikaisemmin ilmoitettujen ehtojen mukaisesti perjantaihin 4.11.2005 saakka. Saunalahden osakkeenomistajista 70,9 prosenttia oli 24.10.2005 hyväksynyt osakevaihtotarjouksen sen ehtojen mukaisesti.

Saunalahden alustavan arvion mukaan myytävän laajakaistaliiketoiminnan osa edustaa noin 10 prosenttia yhtiön laajakaista-asiakkuuksista ja vastaa noin 1 miljoonan euron vuotuista liikevaihtoa.

KATSAUSKAUDEN MUUT TAPAHTUMAT

Saunalahti Group Oyj myi heinäkuussa 2004 allekirjoitetulla sopimuksella kansainvälisen mobiiliviihde-liiketoimintansa iTouch plc:lle. Kaupan mahdollinen lisäkauppahinta määräytyi Jippii Mobile Entertainment -konsernin lokakuun 2004 ja syyskuun 2005 väliseltä ajanjaksolta kertyvän käyttökatteen perusteella. Yhtiön arvion mukaan lisäkauppahintaa ei kerry.

Saunalahti Group Oyj julkistaa tilikauden 2005 tilinpäätöksen sekä liiketoimintakatsauksen Q4/2005 torstaina 9.2.2006.

Espoossa 27.10.2005

SAUNALAHTI GROUP OYJ

Matti Vikkula
toimitusjohtaja

TIEDOTUSTILAISUUS

Saunalahti Group Oyj pitää lehdistö- ja analytikkotilaisuuden torstaina 27.10.2005 klo 11.00 Ravintola Bankin kokoustiloissa osoitteessa Unioninkatu 20, Helsinki (Meeting Point, 2 krs.).

Lisätietoja:

Toimitusjohtaja Matti Vikkula, Saunalahti Group Oyj,
puh. 045 6700 606, matti.vikkula@saunalahtigroup.com

Talousjohtaja Timo Lehtinen, Saunalahti Group Oyj,
puh. 045 6700 626, timo.lehtinen@saunalahtigroup.com

JAKELU:

Helsingin Pörssi
Keskeiset tiedotusvälineet

Neither this press release nor any copy of it may be taken, transmitted into or distributed in the United States of America or its territories or possessions.

KONSERNIN TULOSLASKELMA
(1 000 euroa)

	7-9/05	7-9/04	1-9/05	1-9/04	1-12/04
LIIKEVAIHTO	56 960	43 151	161 835	115 092	160 899
Liiketoiminnan muut tuotot	218	223	615	2 605	4 334
Myyntivoitto lopetetusta toiminnoista	-	9 596	-	9 596	9 545
Materiaalit ja palvelut	48 932	34 550	139 492	88 848	125 773
Henkilöstökulut	3 128	2 966	10 342	9 478	12 374
Poistot ja arvon alentumiset	1 810	1 167	4 908	3 446	4 870
Liiketoiminnan muut kulut	8 181	4 482	29 404	15 178	19 522
LIIKETULOS	-4 873	9 805	-21 696	10 343	12 239
Rahoitustuotot ja kulut	-10	-93	-23	-347	-369
TULOS ENNEN VEROJA	-4 883	9 712	-21 719	9 996	11 870
Tuloverot	-129	-230	229	-2 223	-2 337
TILIKAUDEN TULOS	-5 012	9 482	-21 490	7 773	9 533
TILIKAUDEN TULOKSEN JAKAUTUMINEN:					
Emoyhtiön osakkeenomistajille	-5 012	9 493	-21 490	7 772	9 532
Vähemmistöosakkaille	-	-11	-	1	1
Tulos/osake (laimentamaton), e	-0,04	0,07	-0,16	0,06	0,07
Tulos/osake, (laimennettu), e	-0,04	0,07	-0,16	0,06	0,07

KONSERNIN TASE
(1 000 euroa)

	30.9.2005	30.9.2004	31.12.2004
Vastaavaa			
PITKÄAIKAISET VARAT			
Aineettomat hyödykkeet	6 898	890	5 143
Liikearvo	3 310	3 310	3 310
Aineelliset hyödykkeet	14 637	15 657	13 360
Sijoitukset			
Osuudet omistusyhteisyrityksissä	43	44	43
Muut sijoitukset	325	323	323
Pitkäaikaiset saamiset	358	686	432
Laskennallinen verosaaminen	15 647	15 532	15 418
PITKÄAIKAISET VARAT YHTEENSÄ	41 218	36 442	38 029
LYHYTAIKAISET VARAT			

Vaihto-omaisuus	259	161	138
Myyntisaamiset ja muut saamiset	38 016	24 910	30 517
Rahavarat	8 784	7 652	11 791
LYHYTAIKAISET VARAT YHTEENSÄ	47 059	32 723	42 446

Vastaavaa yhteensä	88 277	69 165	80 475
--------------------	--------	--------	--------

Vastattavaa

OMA PÄÄOMA			
Osakepääoma	6 910	6 668	6 820
Osakeanti	92	-	-
Ylikurssirahasto	8 044	4 758	7 022
Kertyneet voittovarot	20 007	12 588	12 819
Tilikauden tulos	-21 490	7 772	9 532
Vähemmistön osuus	-	-	1
OMA PÄÄOMA YHTEENSÄ	13 563	31 786	36 194

VIERAS PÄÄOMA

Pitkäaikainen vieras pääoma	3 556	6 357	4 684
Lyhytaikainen vieras pääoma	71 158	31 022	39 597
VIERAS PÄÄOMA YHTEENSÄ	74 714	37 379	44 281

Vastattavaa yhteensä	88 277	69 165	80 475
----------------------	--------	--------	--------

KONSERNIN OMAN PÄÄÖMAN MUUTOSLASKELMA
(1 000 euroa)

	Osake- pääoma	Ylikurssi- rahasto	Voitto- varat	Vähem- mistön osuus	Yhteensä
OMA PÄÄOMA 1.1.2004	1 300	10 722	9 765	1	21 788
Muuntoeron muutos			-13		-13
Osakepalkitsemisen kustannus			505		505
Siirrot erien välillä		-2 330	2 330		-
Uusmerkintä	34				34
Rahastoanti	5 334	-5 334			-
Emissiovoitto		1 700			1 700
Tilikauden tulos			7 773	-1	7 772
OMA PÄÄOMA 30.9.2004	6 668	4 758	20 360	-	31 786

	Osake- pääoma	Osake- anti	Ylikurssi- rahasto	Voitto- varat	Vähem- mistön osuus	Yhteensä
OMA PÄÄOMA 1.1.2005	6 820		7 022	22 351	1	36 194
Muuntoeron muutos				-42	-1	-43
Osakepalkitsemisen kustannus				426		426
Uusmerkintä	90					90
Osakeanti		92				92
Emissiovoitto			1 022			1 022
Osingonjako				-2 728		-2 728
Tilikauden tulos				-21 490		-21 490
OMA PÄÄOMA 30.9.2005	6 910	92	8 044	-1 483	-	13 563

TULOKSEN TÄSMÄYTYSLASKELMA VERTAILUJAKSOLTA
(milj. euroa)

	1.7.- 30.9.2004	1.1.- 30.9.2004	1.1.- 31.12.2004
Katsauskauden tulos FAS	10,7	15,5	19,0
IFRS-oikaisut:			
- Asiakashankintakustannusaktivoinnin peruutus	-2,2	-7,6	-10,2
- Yhteyksien avaus- ja liityntä- maksuaktivoinnin peruutus	-1,1	-3,1	-4,7
- Työsuhdeoptiot	-0,1	-0,5	-0,7
- Muut		-0,1	-0,1
- Poistojen peruutus			
Asiakashankintakustannukset	+1,8	+4,1	+6,2
Yhteyksien avaus- ja liityntämaksut	+0,4	+1,0	+1,5
Goodwill ja konserniliikearvo	+0,2	+0,6	+0,8
- Laskennallisen verosaamisen muutos	-0,2	-2,1	-2,2
IFRS-oikaisut yhteensä	-1,2	-7,7	-9,5
Katsauskauden tulos IFRS	9,5	7,8	9,5

OMAN PÄÄOMAN TÄSMÄYTYSLASKELMA VERTAILUJAKSOLTA
(milj. euroa)

	1.1.2004	30.9.2004	31.12.2004
Oma pääoma FAS	12,4	27,9	33,9
Pääomalainat	-1,7		
Voittovaroihin tehdyt oikaisut 1.1.2004	11,1	11,1	11,1
Työsuhdeoptioiden kulukirjaus		0,5	0,7
Katsauskauden tulokseen tehdyt IFRS-oikaisut yhteensä		-7,7	-9,5
Oma pääoma IFRS	21,8	31,8	36,2

KONSERNIN RAHAVIRTALASKELMA
(1 000 euroa)

	1.1.- 30.9.2005	1.1.- 30.9.2004	1.1.- 31.12.2004
Liiketoiminnan rahavirta	-2 732	3 151	7 829
Investointien rahavirta	-7 945	3 170	-319
Rahoituksen rahavirta	7 670	-2 939	11
Maksullinen osakeanti	1 204	-	2 415
Lainojen nostot	11 139	-	851
Lainojen lyhennykset	-1 945	-2 939	-3 255
Maksetut osingot	-2 728	-	-
Rahavarojen muutos	-3 007	3 382	7 521
Rahavarat tilikauden alussa	11 791	4 270	4 270
Valuuttakurssimuutosten vaikutus	-	-	-
	=====		
Rahavarat tilikauden lopussa	8 784	7 652	11 791
	=====		

Vastuusitoumukset:
(1 000 euroa)

	30.9.2005	30.9.2004	31.12.2004
Yrityskiinnitykset	18 668	18 668	18 668
Pantit	230	735	310
Muut vastuut	1 008	1 466	1 498
Leasingvastuut	2 452	1 811	1 870
joista taseeseen kirjattu	850	1 131	1 010

Luvut ovat tilintarkastamattomia.

LIITE 3 SAUNALAHDEN YHTIÖJÄRJESTYS

1 § YHTIÖN TOIMINIMI JA KOTIPAikka

Yhtiön toiminimi on Saunalahti Group Oyj ja kotipaikka Espoo.

2 § TOIMIALA

Yhtiön toimialana on internet-, tele- ja tietoliikennepalveluiden tarjoaminen sekä niihin liittyvien lisäarvopalveluiden ja laitteiden tarjoaminen ja muu niihin liittyvä tai niitä palveleva liiketoiminta. Yhtiö voi tuottaa viihde- ja muita sisältöpalveluita sekä niihin liittyviä ohjelmistoja ja laitteita sekä harjoittaa media- ja julkaisu- ja julkaisutoimintaa.

Yhtiö huolehtii konserniinsa kuuluvien yhtiöiden emoyhtiönä konsernihallinnon tehtävistä.

Yhtiö voi harjoittaa edellä yksilöityä toimintaa joko välittömästi itse tai tytä-, osakkuus- ja yhteisyritystensä välityksellä.

Yhtiö voi harjoittaa toimintaansa myös aputoiminimillään.

3 § VÄHIMMÄIS- JA ENIMMÄISPÄÄOMA

Yhtiön vähimmäispääoma on miljoona (1.000.000) euroa ja enimmäispääoma viisitoista miljoonaa (15.000.000) euroa, joissa rajoissa osakepääomaa voidaan korottaa tai alentaa yhtiöjärjestystä muuttamatta. Yhtiön osakkeilla ei ole nimellisarvoa.

Yhtiössä on osakkeita vähintään kymmenen miljoonaa (10.000.000) kappaletta ja enintään neljäsataa miljoonaa (400.000.000) kappaletta. Yhtiön osakkeet kuuluvat arvo-osuusjärjestelmään.

4 § HALLITUS

Yhtiön hallinnosta ja toiminnan asianmukaisesta järjestämisestä huolehtii hallitus, johon kuuluu vähintään kolme (3) ja enintään kahdeksan (8) varsinaista jäsentä. Hallituksen puheenjohtajan valitsee yhtiökokous.

Hallituksen jäsenten toimikausi päättyy valintaa ensiksi seuraavan varsinaisen yhtiökokouksen päättyessä.

5 § TOIMINIMEN KIRJOITTAMINEN JA PROKURAT

Yhtiön toiminimen kirjoittavat hallituksen puheenjohtaja ja toimitusjohtaja kumpikin yksin.

Hallitus voi antaa toiminimenkirjoitusoikeuden yhtiön palveluksessa oleville tai muille siten, että he kirjoittavat toiminimen kaksi (2) yhdessä.

Prokuroiden antamisesta ja lakkaamisesta päättää hallitus.

6 § TILINTARKASTAJAT

Yhtiöllä on yksi (1) tilintarkastaja ja yksi (1) varatilintarkastaja. Mikäli yhtiön varsinaisena tilintarkastajana on KHT-yhteisö ei varatilintarkastajaa valita. Yhtiön tilintarkastajan on oltava KHT tai KHT-yhteisö. Tilintarkastajat valitaan tehtävänsä toistaiseksi.

7 § TILIKAUSI

Yhtiön tilikausi on kalenterivuosi.

8 § KOKOUSKUTSU

Kutsu yhtiökokoukseen on toimitettava osakkeenomistajille aikaisintaan kaksi (2) kuukautta ja viimeistään seitsemäntoista (17) päivää ennen yhtiökokouspäivää julkaisemalla kokouskutsu ainakin yhdessä yhtiökokouksen määräämässä sanomalehdessä tai osakkeenomistajien osakasluetteloon merkityillä osoitteillaan postitetuilla kirjeillä.

Saadakseen osallistua yhtiökokoukseen osakkeenomistajan tulee ilmoittautua yhtiölle viimeistään kokouskutsussa mainittuna päivänä, joka voi olla aikaisintaan kymmenen (10) päivää ennen yhtiökokousta.

Yhtiökokous voidaan yhtiön kotipaikan lisäksi pitää myös Helsingissä, Tampereella, Turussa tai Vantaalla.

9 § VARSINAINEN YHTIÖKOKOUS

Varsinainen yhtiökokous on pidettävä vuosittain hallituksen määräämänä päivänä kuuden (6) kuukauden kuluessa tilikauden päättymisestä. Kokouksessa on:

esitettävä:

1. tilinpäätös, joka käsittää tuloslaskelman, taseen ja toimintakertomuksen sekä konsernitilinpäätöksen;
2. tilintarkastuskertomus;

päätettävä:

3. tuloslaskelman ja taseen sekä konsernituloslaskelman ja konsernitaseen vahvistamisesta;
4. toimenpiteistä, joihin vahvistetun taseen ja konsernitaseen mukainen voitto tai tappio antaa aihetta;
5. vastuuvapaudesta hallituksen jäsenille ja toimitusjohtajalle;
6. hallituksen varsinaisten jäsenten lukumäärästä;
7. hallituksen jäsenten sekä tilintarkastajien palkkioista ja kustannusten korvausperusteista;

valittava:

8. hallituksen jäsenet sekä tarvittaessa
9. tilintarkastaja ja mahdollinen varatilintarkastaja.

10 § TOIMITUSJOHTAJA

Yhtiöllä on toimitusjohtaja, jonka valitsee hallitus.

11 § VÄLITYSLAUSEKE

Yhtiöjärjestyksestä ja sen tulkinnasta johtuvat riita-asiat, mikäli niitä ei kyetä ratkaisemaan osapuolten välisissä neuvotteluissa, ratkaistaan yhden (1) välimiehen muodostamassa välimiesoikeudessa Helsingissä. Mikäli osapuolet eivät pääse välimiehestä yksimielisyyteen, nimittää välimiehen Keskuskauppakamarin välityslautakunta.

12 § ARVO-OSUUSJÄRJESTELMÄ

Yhtiön osakkeet kuuluvat yhtiön hallituksen määräämän ilmoittautumispäivän jälkeen arvo-osuusjärjestelmään.

Ilmoittautumispäivän jälkeen oikeus saada yhtiöstä jaettavia varoja sekä merkintäoikeus osakepääomaa korotettaessa on vain sillä,

1. joka on täsmäytyspäivänä merkitty osakkeenomistajaksi osakasluetteloon;
2. jonka oikeus suorituksen saamiseen on täsmäytyspäivänä kirjattu osakasluetteloon merkityn osakkeenomistajan arvo-osuustilille ja merkitty osakasluetteloon; tai
3. jos osake on hallintarekisteröity, jonka arvo-osuustilille osake on täsmäytyspäivänä kirjattu ja jonka osakkeiden hoitaja on täsmäytyspäivänä merkitty osakasluetteloon osakkeiden hoitajaksi.