



# Elisan liiketoiminta vuonna 2002 sekä näkymä vuodelle 2003





## Konsernirakenteet hiottiin 2002

- Konsernin johtaminen organisoitiin liiketoiminta-alueiden perustalle
- Liiketoimintarakenne kehitettiin tukemaan asiakaspalvelua ja tehokasta johtamista
- Liiketoimintojen läpinäkyvyyttä lisättiin oleellisesti yhtiöittämällä verkko- ja palveluoperaattoritoiminnot
- Rakennemuutokset edistävät kustannustehokkuutta ja investointien optimointia sekä käyttöastetta
- Keskittämällä, karsimalla ja päällekkäisyyksiä purkamalla päästiin noin 1000 henkilötyövuoden säästöihin vuodessa





# Konsernin taloudelliset avaintulokset 2002

- Investointikatto piti ja -tarve supistui
  - Operatiiviset investoinnit 218 milj. euroa (14 % liikevaihdosta), tavoite oli 225 milj. euroa
- Nettovelkaa pienennettiin tavoitetta enemmän
  - Nettovelka vuoden lopussa 757 milj. euroa, tavoite oli 775 milj. euroa
- Konserni tuotti operatiivista kassavirtaa\* 75 milj. euroa
- Saksan liiketoiminnan vuositavoite saavutettiin
  - Q4 2002 käyttökate oli positiivinen
- Konsernin tulostavoite jäi saavuttamatta
  - Kertaeristä puhdistettu tulos ennen veroja ja vähemmistöosuutta oli -23 milj. euroa (+5 milj. euroa vuonna 2001)

\* Operatiivinen kassavirta = oikaistu käyttökate – nettorahoituskulut – käyttöomaisuusinvestoinnit  
(ilman GSM-verkon rahoitussopimusten lunastuksia)





# Kotimaan tietoliikennemarkkina muuttuu

- Asiakkaat hakevat luotettavaa tietoliikennekumppania
- Pääkilpailijan organisoitumisvuosi antaa Elisalle mahdollisuuden edetä
- Paikalliset puhelinyhtiöt järjestelevät rakenteitaan
- Paine Euroopan teleoperaattorien rakennejärjestelyille ja omistusmuutoksille kasvaa edelleen





## Markkinamuutoksessa Elisa on vahva

- Elisan pääpaino on keskeisillä kasvualueilla sekä Suomessa että Saksassa
- Elisan markkinajohtajuus ja nopea eteneminen laajakaistaliittymissä varmistavat kotimaan kiinteän verkon liiketoiminnan tuloskehitystä
- Vodafone-yhteistyö kytkettynä mobiilinumeron siirrettävyyteen on Elisan tuotetarjoomassa vahva myyntiargumentti
- Maan vahvin ja entistä kattavampi Elisan myyntiverkosto voittaa markkinaosuuksia hitaassakin talouskasvussa
- Palveluintegrointi on Elisan vahvuus
- Ulkoistamisratkaisut ovat Elisan ydinosaamista





## Konsernin johtamisen painopisteet 2003

- Kustannustehokkuutta painotetaan edelleen
- Elisan omistaman verkkokapasiteetin käyttöastetta parannetaan nykyisiä ja uusia asiakassuhteita hyödyntäen
- Saksassa keskitytään liiketoiminnan kannattavaan kasvuun
- Liiketoimintajärjestelyin Elisa kehittää Comptelin, Yomin IT-yksiköiden ja Esteran liiketoimintaa ja omistaja-arvoa





## Näkymät vuodelle 2003

- Liikevaihdon orgaaninen kasvu on enintään 3 prosenttia
- Vallitsevan markkinanäkemyksen perusteella kertaeristä puhdistetun käyttökatteen ja tuloksen arvioidaan paranevan lievästi edellisestä vuodesta
- Operatiiviset investoinnit rajoitetaan enintään 15 prosenttiin liikevaihdosta
- Ei-ydinliiketoiminnan myyntejä jatketaan
- Kassavirta säilyy positiivisena ja nettovelkaa pienennetään
- Saksan liiketoiminnan käyttökate on positiivinen vuonna 2003 ja liikevoiton arvioidaan olevan positiivinen vuoden 2004 ensimmäisellä vuosipuoliskolla





# Konsernin avainluvut sekä taloudellinen tilanne

Q4 ja koko vuosi 2002







## Q4 2002 talouden keskeiset asiat

- Konsernin kannattavuus oli epätydyttävällä tasolla
  - Kiinteän verkon liiketoiminnan kannattavuus säilyi hyvänä
  - Aggressiivinen liittymämyynti heikensi mobiililiiketoiminnan kannattavuutta
  - Saksan liiketoiminnan käyttökate kääntyi positiiviseksi
- Rahoituksellinen asema parani
  - Divestoinnit toteutettiin suunnitellusti
  - Nettovelan pienentämisessä saavutettiin asetettu tavoite





## Konsernin Q4 2002

- Liikevaihto oli 385 milj. euroa (386 Q4/01)
- Käyttökate ilman kertaeriä oli 88 milj. euroa (90) ja liikevoitto 10 milj. euroa (13)
  - Käyttökatteeseen sisältyivät kertaerinä Soonin ja RPO:n hakemistoliiketoimintojen sekä kiinteistöjen myyntivoitot 29 milj. euroa \*
  - Lisäksi liikevoittoon sisältyivät kertaerinä City-puhelinverkon ja merikaapelin alaskirjaukset -2 milj. euroa sekä varausten purkukirjauksia +2 milj. euroa
- Nettotulos ilman kertaeriä parani 13 milj. euroon verokirjausten takia

\* Kiinteistöjen myyntivoitot on oikaistu samoin laskentaperustein 2002 ja 2001 lukuihin

Milj. euroa	Ilman kertaluonteisia eriä							
	Q4/02	Q4/01	2002	2001	Q4/02	Q4/01	2002	2001
Liikevaihto	<b>385</b>	386	1563	1439	385	386	1 563	1 439
Käyttökate	<b>88</b>	90	342	324	118	183	333	425
Liikevoitto	<b>10</b>	13	32	67	39	58	-48	108
Tulos ennen veroja	<b>-3</b>	-1	-23	5	26	44	-103	46
Nettotulos	<b>13</b>	-11	-13	-27	35	20	-71	1



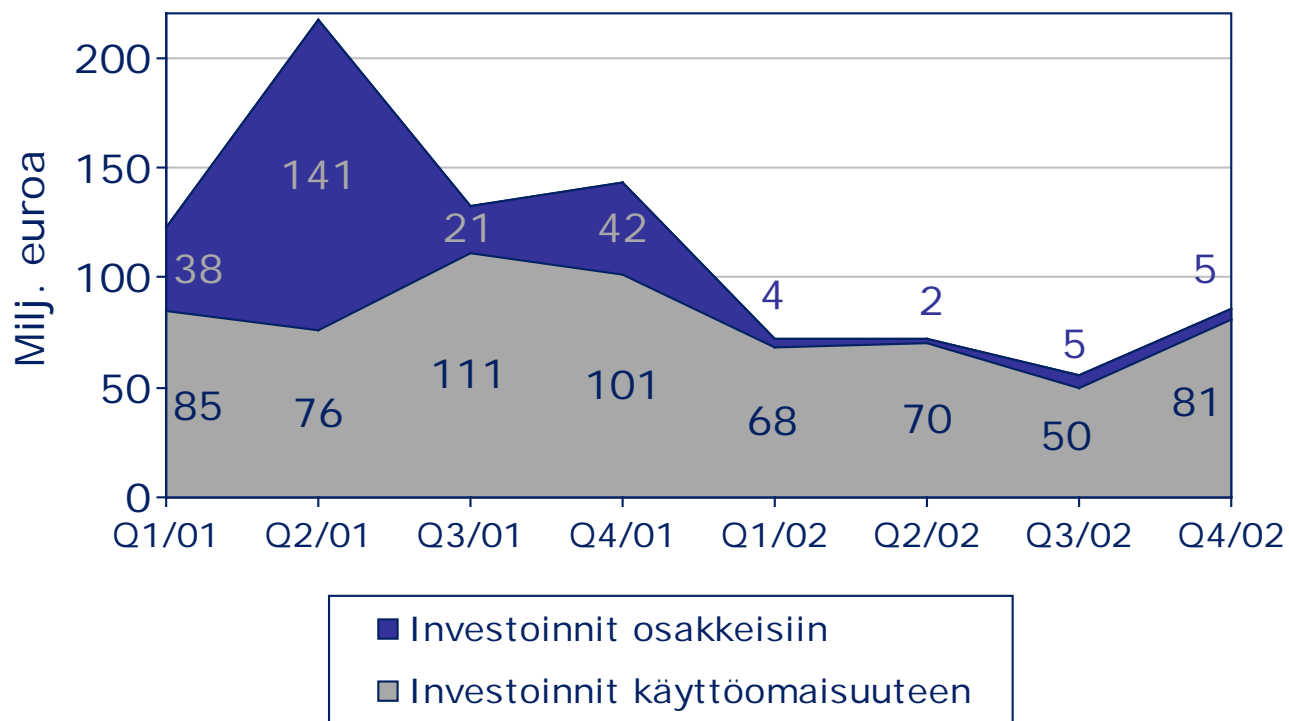


## Koko vuosi 2002: liikevaihto kasvoi 9 %

- Liikevaihto oli 1563 milj. euroa (1439), kasvua 8,6 %
- Käyttökate kertaerillä oikaistuna oli 342 milj. euroa (324), kasvua 5,6 %
- Aiemmin ilmoitetut kertaerät vaikuttivat raportoituihin tuloslukuihin merkittävästi:
  - Käyttökate 333 milj. euroa (425)
  - Tulos ennen veroja ja vähemmistöosuutta -103 milj. euroa (+46)



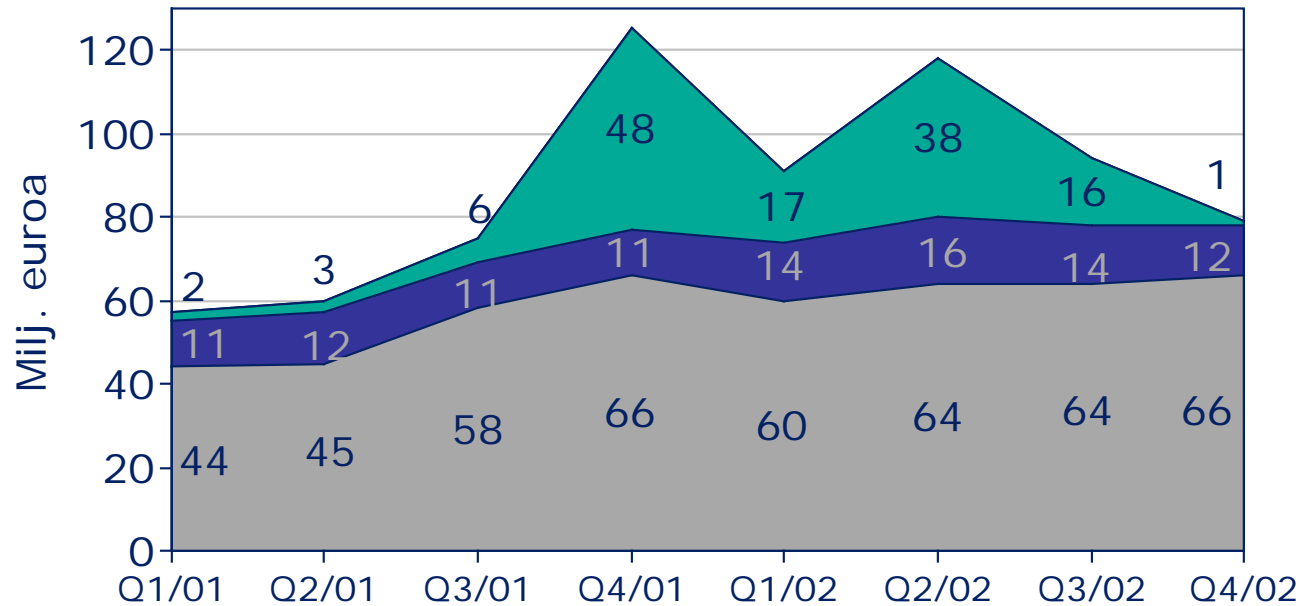
# Koko vuoden investoinnit voitiin rajata 14 prosenttiin liikevaihdosta



Rahoitusjärjestelyn luonteiset GSM-verkkojen takaisinostot sisältyvät kaaviossa käyttöomaisuusinvestointeihin



# Oleelliset kertapoistot verkoista on tehty

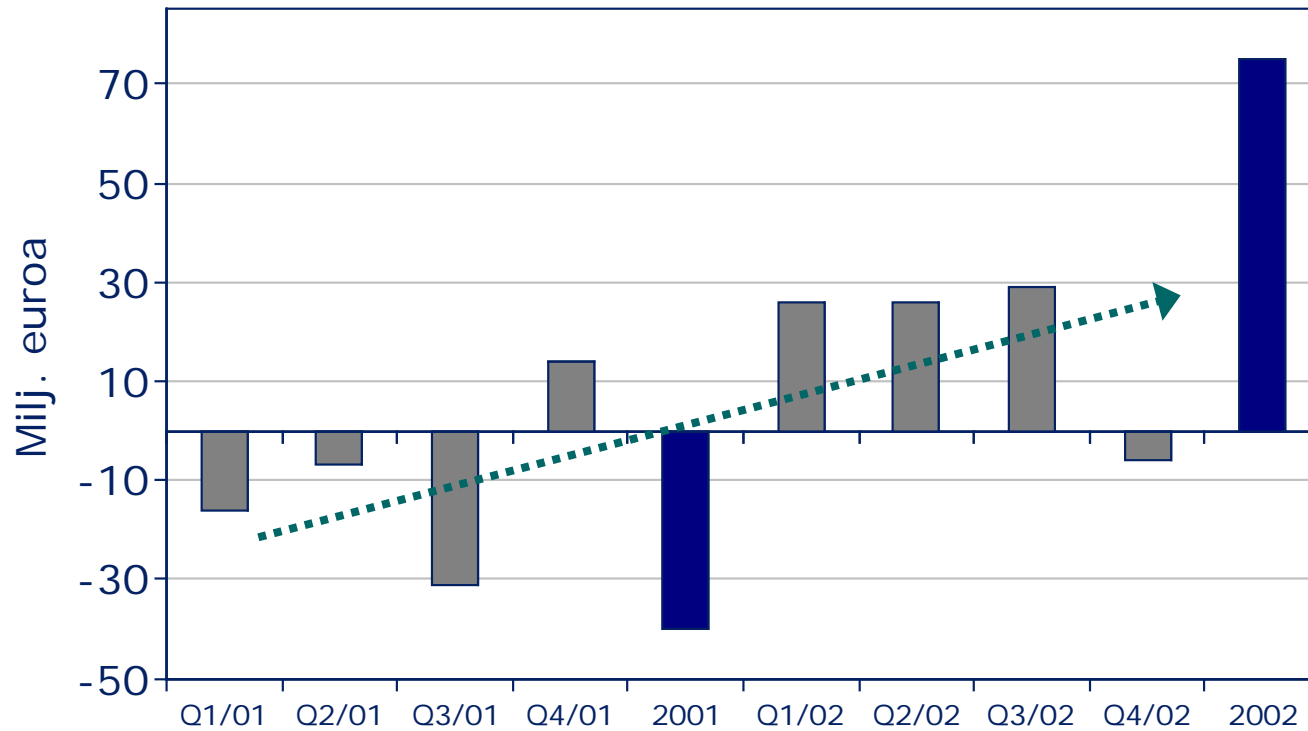


- Kertaluonteiset poistot
- Poistot konserniliikearvosta
- Poistot käyttöomaisuudesta





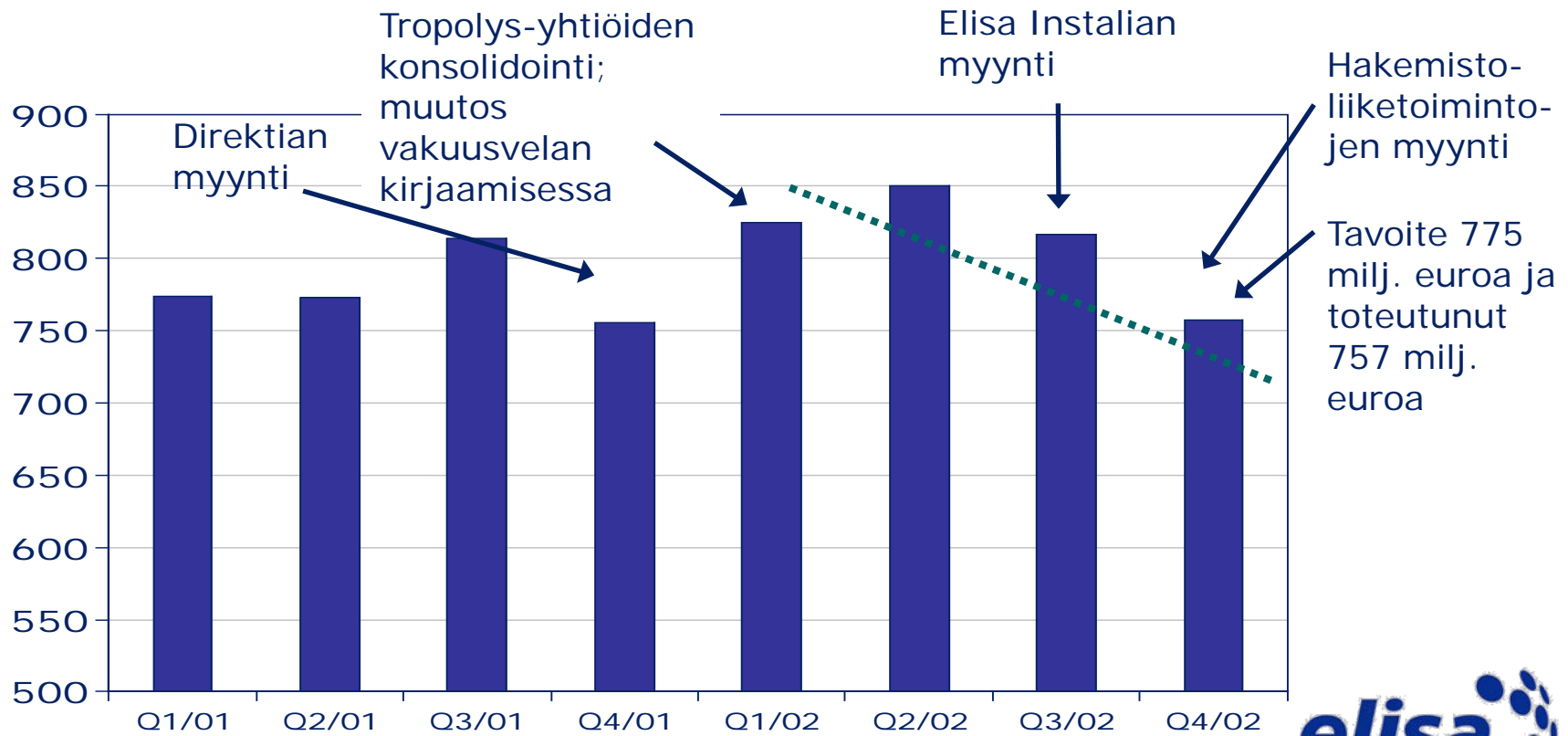
# Operatiivinen vuosikassavirta oli 75 milj. euroa



\* Operatiivinen kassavirta = oikaistu käyttökatte – nettorahoituskulut –  
käyttöomaisuusinvestoinnit (ilman GSM-verkon rahoitussopimusten lunastuksia)



# Nettovelkaa vähennettiin loppuvuonna tavoitetta enemmän





# Katsaus liiketoiminta-alueisiin







# Elisa Mobile Q4 2002

- Liikevaihto 185 milj. euroa (179 Q4/01), kasvua 3%
- Käyttökate ilman kertaeriä 37 milj. euroa (52)
- Liikevoitto ilman kertaeriä ja goodwill-poistoja oli 14 milj. euroa (26)
- Liikevoitto ilman kertaeriä 4 milj. euroa (15)
- Telia Mobile Finland –palveluoperaattorisopimuksen päättymisen vaikutus –5 milj. euroa verrattuna Q4/01:een
- Aggressiivisen uusmyynnin lisävaikutus -6 milj. euroa verrattuna keskimääräiseen vuosineljännekseen 2002

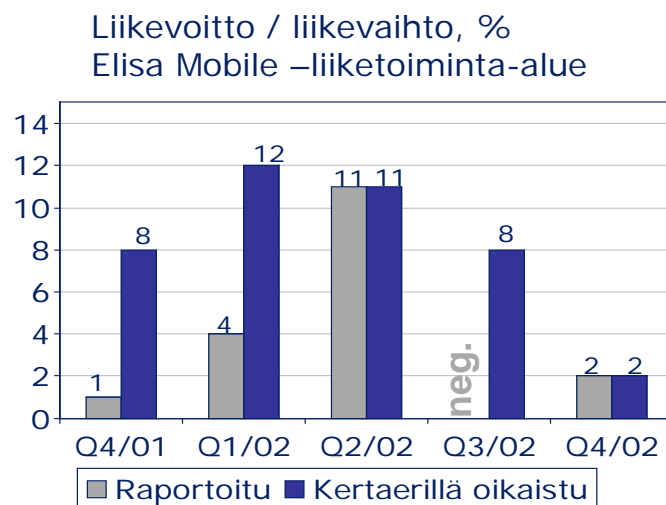
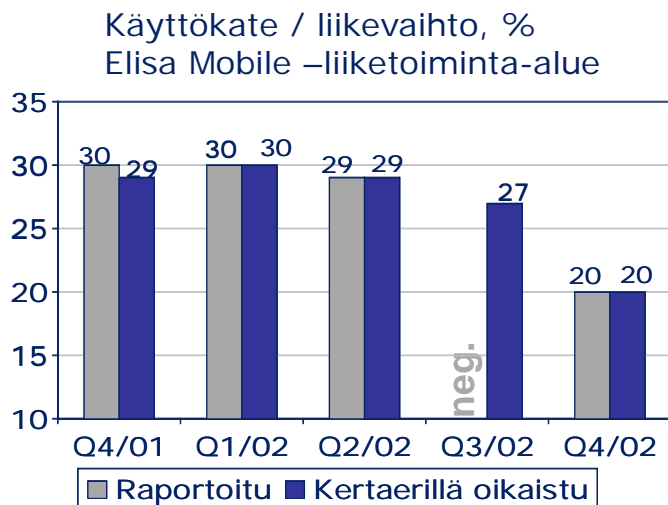
Elisa Mobile milj. euroa	Liikevaihto			Käyttökate			Liikevoitto		
	Q4/02	Q4/01	muutos	Q4/02	Q4/01	muutos	Q4/02	Q4/01	muutos
Palvelu- ja verkko-operaattorit	176	174		34	75		7	-20	
Jakeluyhtiöt	20	9		3	2		3	1	
Sisäinen myynti	-11	-4							
Kertaerät					-25			14	
Konsernikirjaukset				0	0		-6	20	
<b>Yht. ilman kertaeriä</b>	<b>185</b>	<b>179</b>	<b>3 %</b>	<b>37</b>	<b>52</b>	<b>-29 %</b>	<b>4</b>	<b>15</b>	<b>-73 %</b>





# Elisa Mobilen poikkeuksellinen vuosi 2002

- Liikevaihto 739 milj. euroa (727 v. 2001), kasvua 1,7 %
- Käyttökate ilman kertaeriä 194 milj. euroa (197), ero -1,5 %
- Liikevoitto ilman kertaeriä ja goodwill-poistoja oli 99 milj. euroa (114)
- Liikevoitto ilman kertaeriä 60 milj. euroa (76), ero -21 %





## Radiolinja menestyi loppuvuonna uusien asiakkaiden hankinnassa

- Liittymämäärän nettokasvu Q4:lla oli noin 41.000 kappaletta
- Näkyvä markkinointi ja suunnitelman ylittänyt liittymämyynti kasvattivat uushankintakustannuksia 6 milj. euroa keskimääräistä vuosineljänneestä suuremmiksi
- Vaihtuvuus (churn) vuositasolla 15,7 % (14,3 %)
- Liikevaihto/liittymä (ARPU)/kk oli 42,2 euroa (43,5)
- Lisäarvopalvelujen osuus liikevaihdosta 12 % (12 %)





## Kiinteän verkon liiketoiminta Q4 2002

- Liikevaihto 174 milj. euroa \* (181 Q4/01)
- Käyttökate ilman kertaeriä 56 milj. euroa (61)
- Liikevoitto ilman kertaeriä 31 milj. euroa (28)
- Käyttökate/liikevaihto 32 % (34 %)
- Liikevoitto/liikevaihto 18 % (15 %)

\* Luetteloliiketoimintojen ja Elisa Instalian divestointien jälkeen

### Kiinteä verkko

milj. euroa

Palveluoperaattori

Verkko-operaattori

Sisäinen myynti

Kertaerät

Konsernikirjaukset

**Yht. ilman kertaeriä**

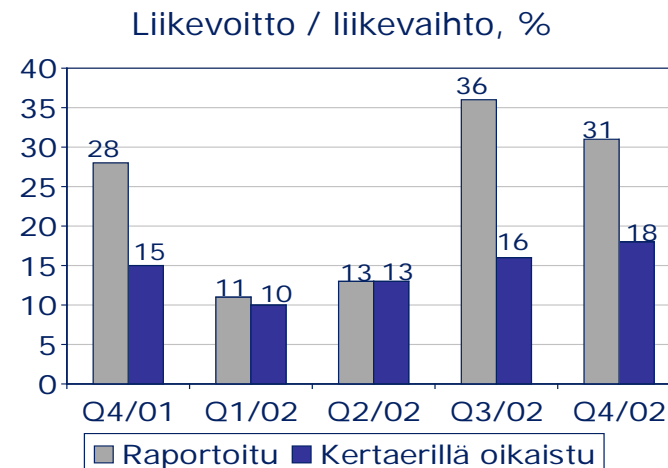
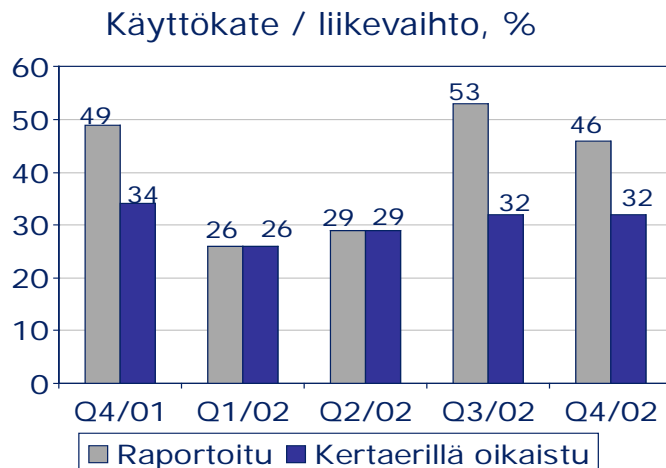
	Liikevaihto			Käyttökate			Liikevoitto		
	Q4/02	Q4/01	muutos	Q4/02	Q4/01	muutos	Q4/02	Q4/01	muutos
Palveluoperaattori	153			38			28		
Verkko-operaattori	77			42			26		
Sisäinen myynti	-56								
Kertaerät				-24			-23		
Konsernikirjaukset									
<b>Yht. ilman kertaeriä</b>	<b>174</b>	<b>181</b>	-4 %	<b>56</b>	<b>61</b>	-8 %	<b>31</b>	<b>28</b>	11 %





# Kiinteän verkon liiketoiminnan vuosi 2002

- Liikevaihto 735 milj. euroa (658 v. 2001), kasvua 12 %
- Käyttökate ilman kertaeriä 213 milj. euroa (200), +6 %
- Liikevoitto ilman kertaeriä 101 milj. euroa (95), +6 %
- Kiinteän verkon ja laajakaistaliittymien markkinajohtajuus vahvistui edelleen





## Elisan menestys laajakaistaliittymien markkinoilla jatkui vahvana

Liittymämäärät, kpl	Q4/2002	Q4/2001	muutos
ISDN-kanavat	237 300	279 100	-15 %
Laajakaistaliittymät	71 900	27 900	158 %
KTV-liittymät	169 900	154 400	10 %
Analogiset ja muut	705 900	724 700	-3 %
Yhteensä	1 184 900	1 186 100	0 %

- Elisan kaapelitelevisioliiketoiminnan avainlukuja:
  - Konsernilla on osakkuusyhtiöineen noin 170 000 kaapelitelevisioliittymää
  - Vastaava liikevaihto oli 2002 noin 17 milj. euroa
  - Liikevoittoprosentti oli noin 20 %





## Liiketoiminta Saksassa Q4 2002

- Liikevaihto 32 milj. euroa (13 milj. euroa Q4/01), kasvua 146 %
- Käyttökate oli +0,7 milj. euroa (-9)
  - Käyttökate sisältää Mäkitorppa GmbH:n alasajovarauksen palautuksen 1,3 milj. euroa kertaluonteisena eränä
- Liiketulos ilman goodwill-poistoja oli -6 milj. euroa (-22)
- Liiketulos oli -7 milj. euroa (-23)
- Nettotulos oli -3 milj. euroa (-26)

Saksa milj. euroa	Liikevaihto			Käyttökate			Liikevoitto		
	Q4/02	Q4/01	muutos	Q4/02	Q4/01	muutos	Q4/02	Q4/01	muutos
Operaattoriliiketoiminta	32	10		0,7	-3		-8	-15	
Mäkitorppa GmbH		3			-6			-8	
Kertaerät				-1,3			-2	8	
Konsernikirjaukset								3	
<b>Yht. ilman kertaeriä</b>	<b>32</b>	<b>13</b>	<b>146 %</b>	<b>-0,6</b>	<b>-9</b>		<b>-10</b>	<b>-12</b>	





## Saksan liiketoiminta 2002 ja käyttökatearvio vuodelle 2003

- Liikevaihto oli 118 milj. euroa (54 vuonna 2001), kasvua 119%
- Käyttökate oli -27 milj. euroa (-30)
- Liikevoitto ilman goodwill-poistoja oli -59 milj. euroa (-51)
- Liikevoitto oli -73 milj. euroa (-56)
- Nettotulos oli -55 milj. euroa (-69)
- Koko vuoden 2003 käyttökateen odotetaan olevan selvästi positiivinen, vaikka Q1 2003 käyttökateen arvioidaan olevan lievästi negatiivinen liiketoiminnan kausivaihtelun takia

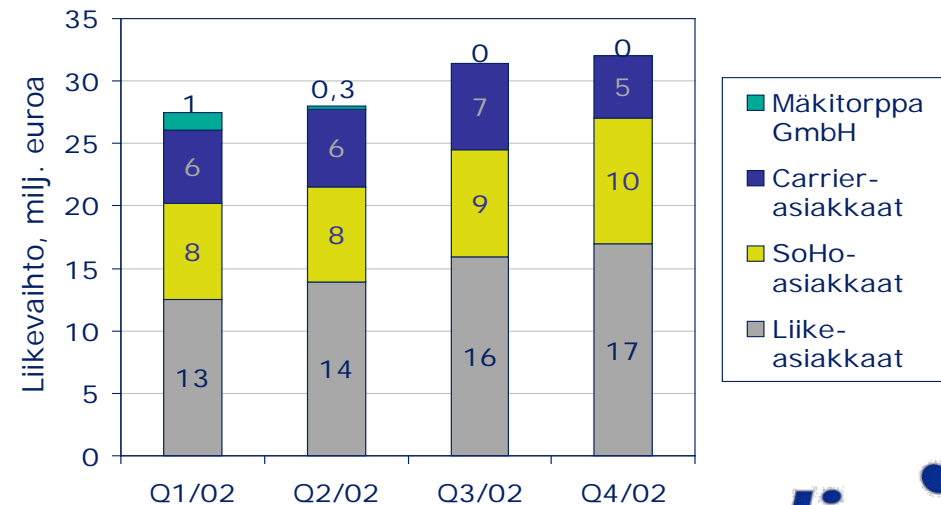
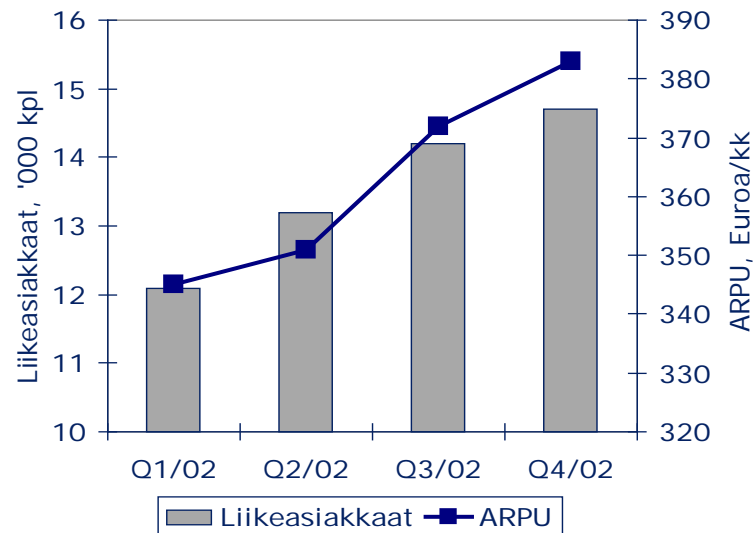






## Paikallisuudella voitetaan asiakkaita

- Elisan liikeasiakkaiden määrä ja keskimääräinen kuukausilaskutus lisääntyivät edelleen (graafit alla)
- Johtavien kaupunkioperaattorien markkinaosuudet kasvoivat merkittäviksi omilla alueillaan vuonna 2002 (RegTP:n pääjohtaja Matthias Kurth)





# Konsernin linjaukset muussa liiketoiminnassa

- Comptel
  - Konsernilla on valmius omistusosuutensa järjestelyihin
  - Elisa haluaa toimenpiteillään vahvistaa Comptelin johtavaa asemaa mediaattorimarkkinoilla
- Yomi
  - Elisa tukee Yomin IT-liiketoiminnan kehittämistä ja sitä kautta omistaja-arvoa
  - Kestel ja Kesnet toimivat kiinteässä yhteistyössä ElisaComin ja Elisa Networksin kanssa
- Estera
  - Elisa tukee Esteran kasvua nopeasti kehittyvässä kiinteistöjen IT- ja turvaliiketoimintojen markkinassa





# Elisa Communications Oyj:n Q4 ja koko vuosi 2002

Liitteet





## Keskeiset esitykset yhtiökokoukselle

- Yhtiöjärjestysmuutokset
  - Toiminimen muutos Elisa Oyj:ksi
  - Vähimmäis- ja enimmäispääoma 25 – 500 milj. euroa
  - Hallituksen jäsenien toimikausi 1 vuosi
- Osingonmaksua ei vuodelta 2002
- Osakeantivaltuutus
  - Hallitukselle valtuutus enintään 27,6 miljoonan osakkeen liikkeeseenlaskuun



# Radiolinjan tunnuslukuja

Radiolinjan tunnuslukuja, milj. euroa	Q4/2002	Q4/2001	%	2002	2001
Käyttökate	38	74	-49 %	117	224
Leasingoikaistu käyttökate	43	87	-51 %	229	275
Investoinnit	54	93	-42 %	145	242
Liittymämäärät, kpl *	1 342 417	1 356 204	-1 %	1 342 417	1 356 204
Liikevaihto / liittymä (ARPU), euroa **	41,3	42,9	-4 %	42,2	43,5
Vaihtuvuus (Churn) **	21,2 %	14,4 %		15,7 %	14,3 %
Soitetut minuutit *	523	504	4 %	2087	1974
Keskim. kuukausikäyttö, minuuttia **	136	133	2 %	136	132
SMS, milj, kpl *	111	105	6 %	422	394
Keskim. SMS / kk / liittymä **	29	27	7 %	27	26
Lisäarvopalvelut liikevaihdosta	12 %	12 %		12 %	12 %

\* Verkko-operaattori

\*\* Radiolinjan omat palveluoperaattorit Suomessa

# Elisa-konsernin tuloslaskelma Q4 2002

Elisa Communications -konserni milj. euroa	Ilman kertaluonteisia eriä*				Q4/02	Q4/01	2002	2001
	Q4/02	Q4/01	2002	2001				
<b>Liikevaihto</b>	<b>385</b>	<b>386</b>	<b>1 563</b>	<b>1 439</b>	<b>385</b>	<b>386</b>	<b>1 563</b>	<b>1 439</b>
Liiketoiminnan muut tuotot	8	9	18	22	37	102	92	126
<b>Käyttökate</b>	<b>88</b>	<b>90</b>	<b>342</b>	<b>324</b>	<b>118</b>	<b>183</b>	<b>333</b>	<b>425</b>
<i>Käyttökate-%</i>	<i>23 %</i>	<i>23 %</i>	<i>22 %</i>	<i>23 %</i>	<i>31 %</i>	<i>47 %</i>	<i>21 %</i>	<i>30 %</i>
Poistot käyttöomaisuudesta	-66	-67	-255	-213	-66	-67	-255	-213
Goodwill-poistot	-12	-10	-55	-44	-12	-10	-55	-45
Alaskirjaukset	-1	-48	-71	-59	-1	-48	-71	-59
<b>Liikevoitto</b>	<b>10</b>	<b>13</b>	<b>32</b>	<b>67</b>	<b>39</b>	<b>58</b>	<b>-48</b>	<b>108</b>
<i>Liikevoitto-%</i>	<i>3 %</i>	<i>3 %</i>	<i>2 %</i>	<i>5 %</i>	<i>10 %</i>	<i>15 %</i>	<i>-3 %</i>	<i>8 %</i>
Osuus osakkuusyritysten tuloksista	-1	1	-5	-14	-1	1	-5	-14
Rahoitustuotot ja -kulut	-12	-15	-50	-48	-12	-15	-50	-48
<b>Tulos ennen sat. eriä ja veroja</b>	<b>-3</b>	<b>-1</b>	<b>-23</b>	<b>5</b>	<b>26</b>	<b>44</b>	<b>-103</b>	<b>46</b>
Satunnaiset tuotot **							3	
Verot	10	-8	-16	-29	3	-23	3	-42
Vähemmistöosuudet	6	-2	26	-3	6	-1	26	-3
<b>Nettotulos</b>	<b>13</b>	<b>-11</b>	<b>-13</b>	<b>-27</b>	<b>35</b>	<b>20</b>	<b>-71</b>	<b>1</b>

\*Q4/02: Hakemistoliiketoimintojen ja kiinteistöjen myyntivoitto 29 meur, verkkojen alaskirjaukset -2 meur

Q4/01: Hakemistoliiketoimintojen ja kiinteistöjen myyntivoitot 93 meur, verkkojen alaskirjaukset -40 meur, Saksan alaskirjaukset -8 meur

\*\* Comptelin tuloutusperiaatteen muutos IAS:n mukaiseksi

# Käyttöomaisuus ja goodwill liiketoiminta-alueittain

Milj. euroa	Käyttö- omaisuus 31.12.02	Sumu- poisto 2002	Kerta- poisto 2002	käyttöm. poistot yhteensä	Konserni- liikearvo 31.12.02	Liikearvon poisto 2002	Liikearvon poisto arvio 2003	Liikearvon poistoaika, vuotta
Mobiili	383	97	51	148	462	39	39	15
Kiinteä verkko	405	111	8	119	13	2	2	15
Saksa	158	28	4	32	81	14	10	10
Muut yhtiöt	93	20	4	24	27	4	4	5-15
<b>Yhteensä</b>	<b>1039</b>	<b>256</b>	<b>67</b>	<b>323</b>	<b>583</b>	<b>59</b>	<b>55</b>	

# Elisa-konsernin avainluvut

Elisa-konserni milj. euroa	Q4/02	Q3/02	Q2/02	Q1/02	Q4/01	Q3/01	Q2/01	Q1/01
Liikevaihto	385	388	406	384	386	389	331	333
Käyttökate	118	51	86	78	183	91	75	76
<i>Käyttökate -%</i>	31 %	13 %	21 %	20 %	47 %	23 %	23 %	23 %
Oikaistu käyttökate	88	84	86	86	90	91	77	68
<i>Oik. käyttökate -%</i>	23 %	22 %	21 %	22 %	25 %	23 %	23 %	20 %
Liikevoitto	39	-43	-32	-13	58	16	15	19
Oikaistu liikevoitto	10	6	6	12	13	22	31	13
<i>Oik. liikevoitto -%</i>	3 %	2 %	1 %	3 %	3 %	6 %	9 %	4 %
Tulos ennen veroja	26	-56	-49	-25	44	-1	3	0
Oik. tulos ennen veroja	-3	-7	-11	0	-1	5	3	0

7

## Konsernirahoitus

Nettovelka	757	817	850	825	803	814	773	774
Omavaraisuusaste	38 %	35 %	38 %	38 %	40 %	40 %	39 %	37 %
Nettovelka/käyttökate	2,2	2,4	2,5	2,7	1,8	2,5	2,6	2,1
Käyttökate/rahoituskulut	7,0	6,7	7,2	6,8	8,8	7,3	6,8	7,8
Gearing	95 %	105 %	102 %	94,1 %	93,8 %	96,7 %	91,1 %	112,8 %

## Bruttoinvestoinnit

Käyttöomaisuuteen	81	50	70	68	71	111	76	85
Osakkeisiin	5	5	2	4	42	21	141	38
Yhteensä	86	55	72	72	113	132	217	123



# Elisa-konsernin avainluvut (jatkoa)

Liiketoiminta-alueet	Q4/02	Q3/02	Q2/02	Q1/02	Q4/01	Q3/01	Q2/01	Q1/01
<b>Elisa Mobile</b>								
Liikevaihto	185	188	192	174	180	185	170	152
ARPU, euroa	41,3	43,0	43,5	41,4	42,7	44,2	45,3	42,2
Churn, %	21,2	14,0	12,7	18,2	14,4	15,5	13,9	13,9
Liittymät, kpl	1 342 417	1 301 621	1 289 016	1 348 710	1 356 204	1 295 280	1 281 577	1 392 000
Oik. käyttökate	37	50	55	52	47	58	47	46
Käyttökate -%	20 %	27 %	29 %	30 %	28 %	33 %	27 %	29 %
Leasing oik. käyttökate	43	57	66	63	60	71	60	59
Leasing oik. käyttök.-%	23 %	30 %	34 %	36 %	35 %	41 %	34 %	37 %

## Kiinteä verkko

Liikevaihto	174	177	181	203	209	191	121	137
Liittymät yhteensä, kpl	1 184 938	1 141 658	1 142 755	1 147 000	1 137 000	1 152 000	735 570	747 968
Laajakaistaliittymät, kpl	71 855	58 974	43 865	36 000	27 000	19 000	11 623	8 300
ISDN, kpl	237 263	249 667	260 015	269 000	276 000	272 000	219 147	213 811
Oik. käyttökate	56	57	52	52	61	52	32	34
Käyttökate -%	32 %	32 %	29 %	26 %	29 %	27 %	26 %	25 %

## Saksa

Liikevaihto	32	31	28	27	14	14	13	13
Oik. käyttökate	-1	-9	-4	-8	-9	-9	-5	-7
Käyttökate -%	-2 %	-20 %	-14 %	-30 %	-64 %	-34 %	-39 %	-54 %

# Liikevaihto, käyttökate ja liikevoitto ilman kertaeriä

<b>Milj. euroa</b>	<b>Q4/2002</b>
Liikevaihto	385
Muut tuotot	37
Liiketoiminnan kulut	-304
<b>Käyttökate</b>	<b>118</b>
Myyntivoitot	-29 1)
Muut oikaisut	-1
<b>Oikaistu käyttökate</b>	<b>88</b>
Poistot	-66
Goodwill-poistot	-12
Alaskirjaukset	-3 2)
Kertaluonteiset muut oikaisut	2 3)
<b>Oikaistu liikevoitto</b>	<b>10</b>

- 1) Soonin ja RPO:n hakemistojen sekä kiinteistöjen myynti
- 2) Mäkitorppa GmbH:n varauksen purku
- 3) Alaskirjaukset verkoista (mm. City-puhelin ja merikaapeli)
- 4) Varausten purkukirjaukset

# Q4 2002 avainluvut liiketoiminta-alueittain

Elisa Mobile	Kertaerillä oikaistu									
	Liikevaihto		Käyttökate		Liikevoitto		Käyttökate		Liikevoitto	
	Q4/02	Q4/01	Q4/02	Q4/01	Q4/02	Q4/01	Q4/02	Q4/01	Q4/02	Q4/01
Palvelu- ja verkko-operaattorit	176	174	34	75	7	-20	34	50	7	-6
Jakeluyhtiöt	20	9	3	2	3	1	3	2	3	1
Sisäinen myynti	-11	-4								
Konsernikirjaukset					-6	20			-6	20
<b>Yhteensä</b>	<b>185</b>	<b>179</b>	<b>37</b>	<b>77</b>	<b>4</b>	<b>1</b>	<b>37</b>	<b>52</b>	<b>4</b>	<b>15</b>

Kiinteä verkko	Q4/02	Q4/01	Q4/02	Q4/01	Q4/02	Q4/01	Q4/02	Q4/01	Q4/02	Q4/01
	Palveluoperaattori	153		38		28		14		3
Verkko-operaattori	77		42		26		42		28	
Sisäinen myynti	-56									
Konsernikirjaukset										
<b>Yhteensä</b>	<b>174</b>	<b>181</b>	<b>80</b>	<b>122</b>	<b>54</b>	<b>88</b>	<b>56</b>	<b>61</b>	<b>31</b>	<b>28</b>

Saksa	Q4/02	Q4/01	Q4/02	Q4/01	Q4/02	Q4/01	Q4/02	Q4/01	Q4/02	Q4/01
	Operaattoriliiketoiminta	32	10	1	-3	-8	-15	-1	-3	-10
Mäkitorppa GmbH	0	3	0	-6	0	-8	0	-6	0	-8
Konsernikirjaukset						3				3
<b>Yhteensä</b>	<b>32</b>	<b>13</b>	<b>1</b>	<b>-9</b>	<b>-8</b>	<b>-20</b>	<b>-1</b>	<b>-9</b>	<b>-10</b>	<b>-12</b>

Muut yhtiöt	Q4/02	Q4/01	Q4/02	Q4/01	Q4/02	Q4/01	Q4/02	Q4/01	Q4/02	Q4/01
	Comptel	12	12	-1	0	-2	-2	-1	0	-2
Muut yhtiöt	14	11	-2	1	-4	1	-2	1	-4	1
Konsernikirjaukset	-1				-3				-3	
<b>Yhteensä</b>	<b>25</b>	<b>23</b>	<b>-3</b>	<b>1</b>	<b>-9</b>	<b>-1</b>	<b>-3</b>	<b>1</b>	<b>-9</b>	<b>-1</b>

Konsernitoiminnot	Q4/02	Q4/01	Q4/02	Q4/01	Q4/02	Q4/01	Q4/02	Q4/01	Q4/02	Q4/01
	Konsernitoiminnot*	11	2	3	-8	-2	-10	-1	-15	-6

\*) konserniesikunta, keskitetty tutkimus ja tietyt konsernin sisäiset palvelut

Elisa-konserni	Q4/02	Q4/01	Q4/02	Q4/01	Q4/02	Q4/01	Q4/02	Q4/01	Q4/02	Q4/01
	Liiketoiminnot yht.	427	398	118	183	39	58	88	90	10
LTA:den välinen myynti	-42	-12								
<b>Konserni yhteensä</b>	<b>385</b>	<b>386</b>	<b>118</b>	<b>183</b>	<b>39</b>	<b>58</b>	<b>88</b>	<b>90</b>	<b>10</b>	<b>13</b>