



elisa

Osavuosisikatsaus Q3 2019

17.10.2019

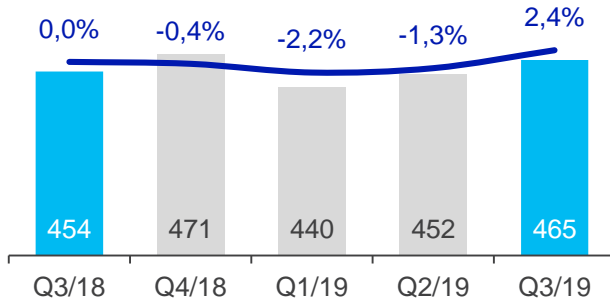
Q3 2019 keskeiset tapahtumat

- Liikevaihto kasvoi 2 %
- Käyttökate kasvoi 6 %
- Mobiilin palveluliikevaihdon kasvu 2,3 %
- Post-paid puheliittymien vaihtuvuus nousi hieman 18,0 %:sta 18,2 %:iin
- Post-paid mobiililiittymien kanta kasvoi +18 500 ja kiinteän laajakaistan +8 100
- Aikaiset omaksujat 5G-palveluihin, jo tuhansia 5G-asiakkaita

Kasvua kireästä kilpailusta huolimatta

Liikevaihto

● Liikevaihto, milj. € — Vuosimuutos, %

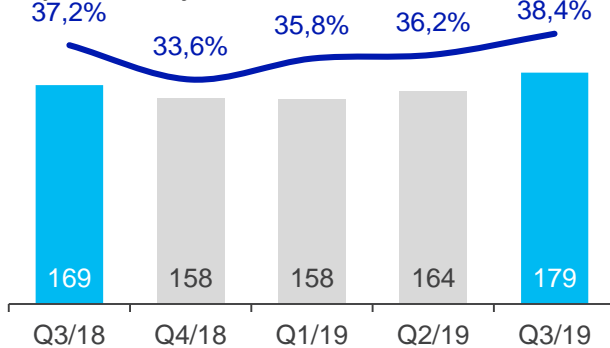


Kasvua

- Polystar
- Mobiilipalvelut
- Laitemyynti

Käyttökate¹⁾

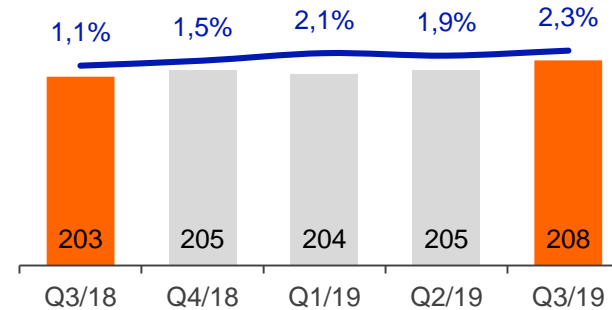
● Käyttökate, milj. € — Käyttökate-%



- IFRS 16
- Tehostamistoimenpiteet

Mobiilin palveluliikevaihto

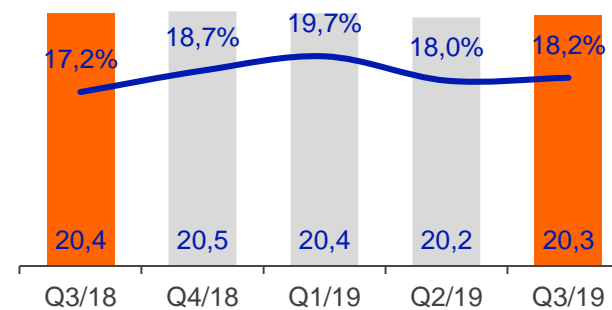
● Palveluliikevaihto, milj.€ — Vuosimuutos, %



- Nopeampien liittymien myynti
- Tuotemuutokset

ARPU ja churn²⁾

● Post-paid ARPU, € — Post-paid churn, %



- Alhaisemmat yhdysliikennehinnat
- Kampanjointi jatkuu
- Kilpailu jatkonut kireänä

1) Vertailukelpoinen

2) Suomi, vaihtuvuus vuositasolla

Kasvua molemmissa segmenteissä

Henkilöasiakkaat

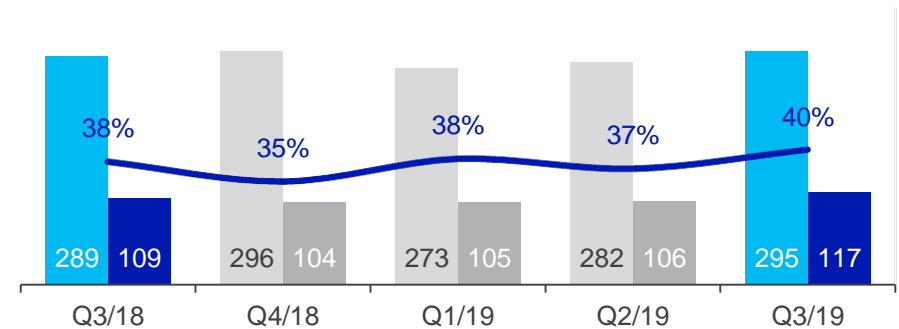
Liikevaihto +2 %

- + Mobiili- ja digitaaliset palvelut
- + Laitemyynti
- Yhdysliikenne- ja roaming-hinnat
- Perinteiset kiinteän verkon palvelut

Käyttökate +7 %

Liikevaihto ja käyttökate¹⁾

● Liikevaihto, milj. € ● Käyttökate, milj. € — Käyttökate-%



Yritysassiakkaat

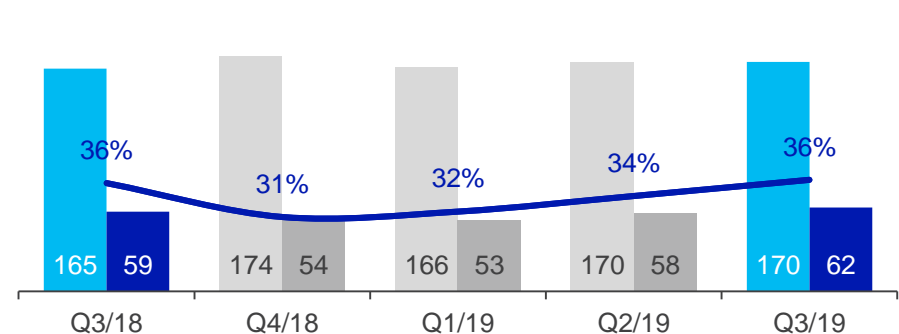
Liikevaihto +3 %

- + Polystar-yritysosto ja kotimaiset digitaaliset palvelut
- + Laitemyynti
- Yhdysliikenne- ja roaming-hinnat
- Divestoinnit ja perinteiset kiinteän verkon palvelut

Käyttökate +4 %

Liikevaihto ja käyttökate¹⁾

● Liikevaihto, mili. € ● Käyttökate, mili. € — Käyttökate-%



1) Vertailukelpoinen

Strategian toteutus

Lisäämme mobiilin ja kiinteän verkon palveluiden liikevaihtoa

Kasvatamme digitaalisten palveluiden liiketoimintaa

Parannamme tehokkuutta ja laatua

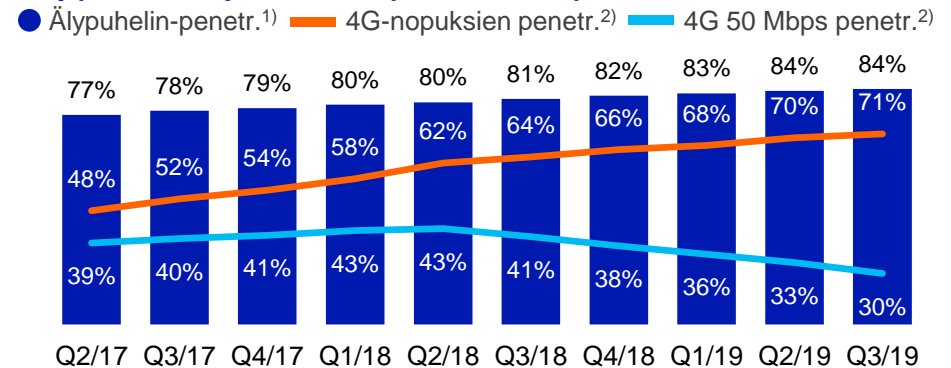


Nopeampien liittymien ja 4G:n kasvu jatkuu

4G-älypuhelinpenetraatio kasvaa

- 84 % asiakkaista käyttää älypuhelimia
 - 98 % (95 %) 4G-kyvykkäitä
- 71 % (64 %) puheliittymistä 4G-nopeuksissa
 - Hyvä lisämyyntipotentiali 3G:stä 4G-liittymiin, 5G on käynnistynyt
 - Myynti 50 Mbps -nopeudesta ylöspäin jatkuu

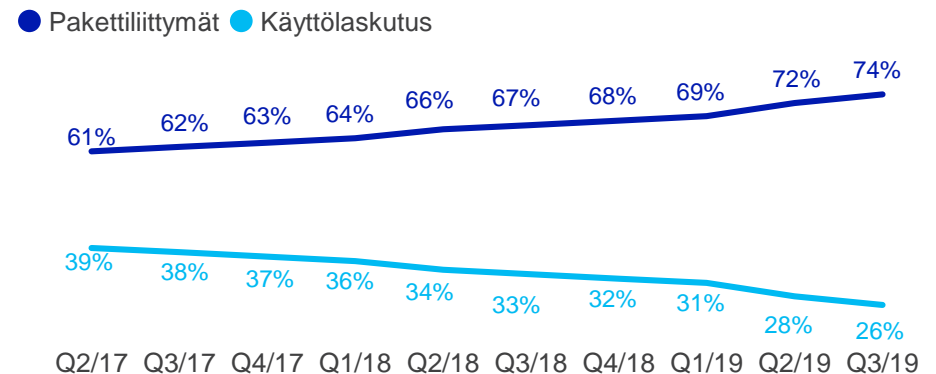
Älypuhelin ja 4G-nopeuksien penetraatio, %



Pakettiliittymien osuus kasvaa

- 74 % puheliittymistä²⁾ kiinteän kuukausimaksun rajattomia liittymiä
 - Vanhat liittymät vaihtuvat uusiin rajattomiin liittymiin
- Vahva kysyntä Premium-liittymille, joissa rajoittamaton käyttö Pohjolassa ja Baltiassa

Puheliittymien²⁾ jakauma



1) iOS (iPhone), Android, ja Windows –puhelimet koko puhelinkannasta

2) Post-paid liittymät Suomessa (rajoittamaton käyttö)



Aikaiset omaksujat 5G-palveluihin, jo tuhansia 5G-asiakkaita

- Elisa ja Swisscom tekivät ensimmäisenä maailmassa 5G-roamingsopimuksen
- Uusi 300 Mbit/s 5G-liittymä myyntiin
- Uusia edelläkävijäasiakkaita 5G-palveluissa: Helsingin satama tarjoaa 5G-palvelut matkustajille, ikäihmisten 5G-virtuaalitodellisuutta hyödyntävät kävelyt
- Elisa järjesti ensimmäisen 5G esports –tapahtuman maailmassa (Artical Invitational) ja toi 5G-verkon Tubeconiin (suurin YouTube-tapahtuma Pohjoismaissa)
- Uusia 5G-päätelaitteita
 - Samsung Galaxy S10 älypuhelin ja HTC 5G-reititin



Digitaalisten palveluiden laajentuminen jatkui

Kotimarkkinoiden digitaaliset palvelut

- Kansainvälistä kiinnostusta herättänyt alkuperäissarja *Nyrkki* sai mailman ensi-iltansa syyskuun lopussa
- Elisa Viihde esports laajenee: syyskuussa järjestetty Arctic Invitational (Counter-Strike: Global Offensive) oli kaikkien aikojen suurin esports-tapahtuma Suomessa. Päivän streemaus tavoitti yli puolen miljoonan yleisön kansainvälisesti.

Kansainväliset digitaaliset palvelut

- Elisa Videra jatkoi partneriverkoston vahvistamista
 - Ensimmäinen globaalisti sertifioitu Zoom järjestelmäintegraattori
 - Sertifioitu Microsoft Surface Hub -jälleenmyyjä Pohjoismaissa
- Elisa Automate ja eteläkorealainen LG Uplus allekirjoittivat yhteistyösopimuksen 5G-verkkojen automaation kehittämiseksi
- Elisa Automaten virtuaali-NOC on ehdolla the World Communication Award 2019 –palkinnon saajaksi "The Innovation Award Operator" -kategoriassa
- Elisa Smart Factoryn tarjooma täydentyi uusilla ratkaisuilla: *Elisa Smart Safety Locking* ja *Elisa Smart Supply Chain*

Näkymät ja ohjeistus vuodelle 2019

Positiivinen makrotaloussympäristön kehitys hidastuu Suomessa. Kilpailutilanne jatkuu haasteellisena.

- Liikevaihto edellisen vuoden tasolla tai hieman parempi
- Vertailukelpoinen käyttökate edellisvuotta hieman parempi
- Käyttöomaisuusinvestoinnit enintään 12 % liikevaihdosta



Taloudellinen katsaus

OSAVUOSIKATSAUS Q3 2019

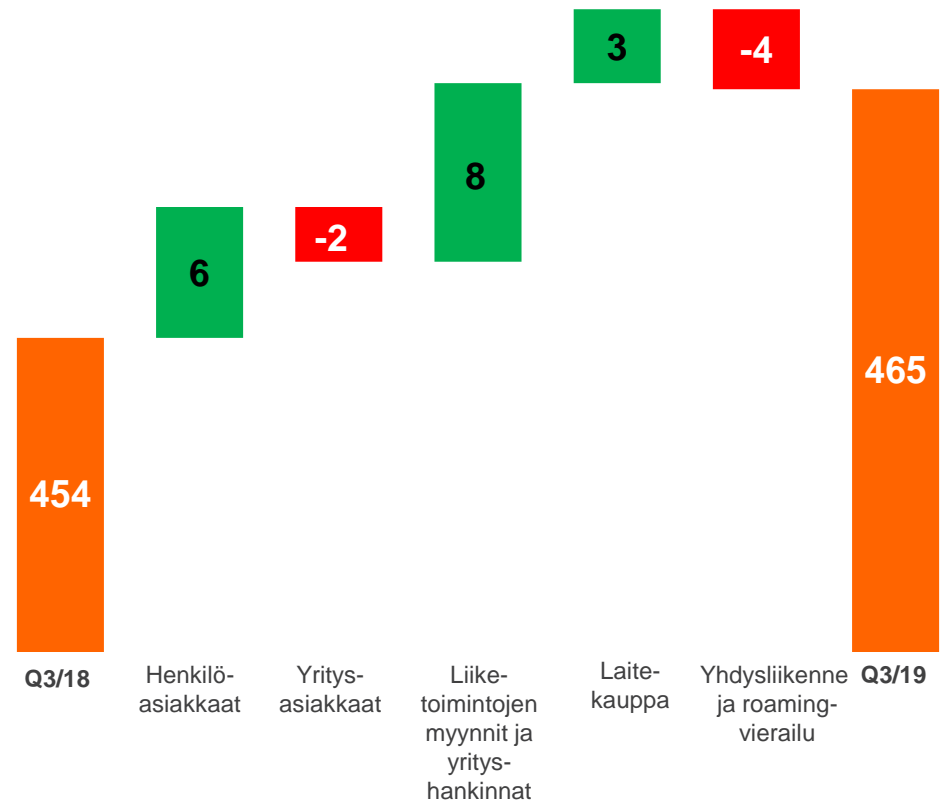
Liikevaihto ja käyttökate kasvussa

Miljoonaa euroa ¹⁾	Q3/19	Q3/18	Muutos	%
Liikevaihto	465	454	11,0	2,4 %
Liiketoiminnan muut tuotot	1	2	-0,9	-47,8 %
Materiaalit ja palvelut	-172	-173	0,8	-0,5 %
Työsuhde-etuuksista aiheutuvat kulut	-74	-70	-4,1	5,9 %
Liiketoiminnan muut kulut	-41	-44	2,9	-6,7 %
Käyttökate	179	169	9,8	5,8 %
<i>Käyttökate-%</i>	<i>38,4 %</i>	<i>37,2 %</i>		
Poistot ja arvonalentumiset	-66	-59	-7,0	11,9 %
Liikevoitto	113	110	2,8	2,5 %
<i>Liikevoitto-%</i>	<i>24,2 %</i>	<i>24,2 %</i>		
Rahoituskulut, netto	-6	-6	-0,1	2,5 %
Tulos ennen veroja	107	104	2,6	2,5 %
Tilikauden tulos	84	85	-0,5	-0,6 %
Tulos per osake (EUR)	0,53	0,53	0,00	-0,6 %

¹⁾ Vertailukelpoisin luvuin. Muutos on laskettu tarkoin luvuin ennen pyöristystä.

Verot Q3/19 sisältävät -3 miljoonan euron tarkennuksen laskennallisiin verosaamisiin.

Q3 2019 Liikevaihdon vuosimuutos +11 milj. €



Vahvaa kasvua Virossa

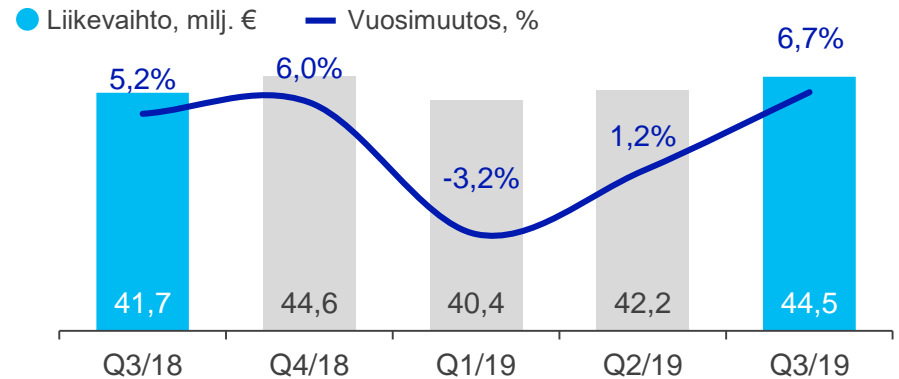
- Liikevaihto ja käyttökate kasvoivat

- Liikevaihto +6,7%
- Käyttökate +8,5%
- Mobiili- ja kiinteät palvelut kasvoivat

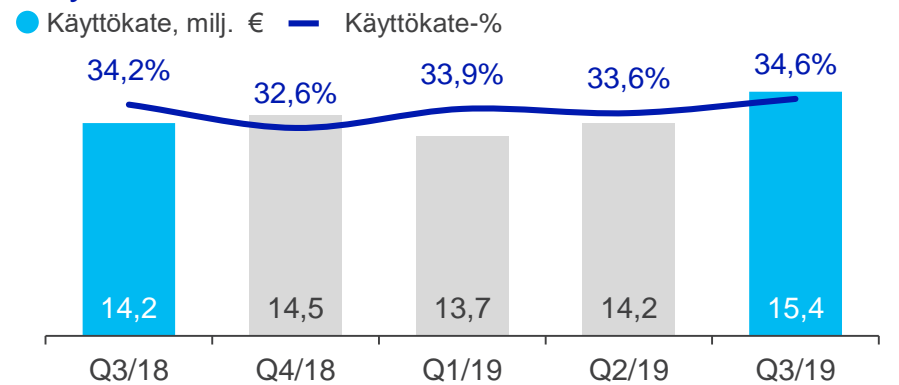
- Hyväkasvu liittymissä

- Mobiili post-paid kanta +3 200, pre-paid +2 100
- Post-paid puheliittymien vaihtuvuus 8,3% (7,9 in Q2)

Liikevaihto



Käyttökate

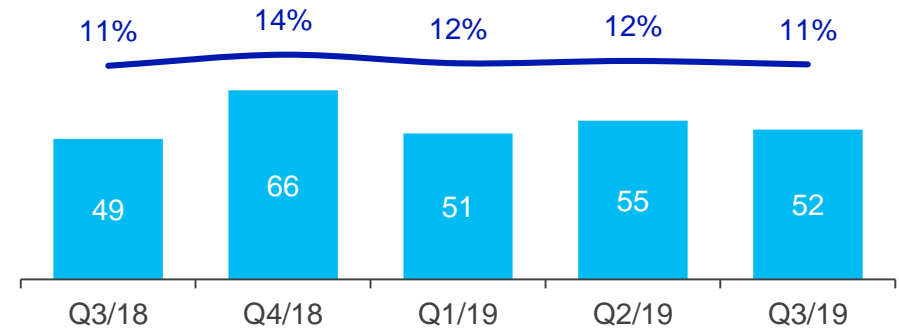


Investoinnit ohjeistuksen mukaiset

- Käyttöomaisuusinvestoinnit 56 milj. €, ilman IFRS 16 muutosta 52 milj. € (49)
 - Henkilöasiakkaat 38 milj. € (33)
 - Yritysasiakkaat 18 milj. € (16)
- Keskeiset investointikohteet
 - 4G-verkon kapasiteetin ja peiton lisääminen
 - Muut verkko -ja IT-investoinnit

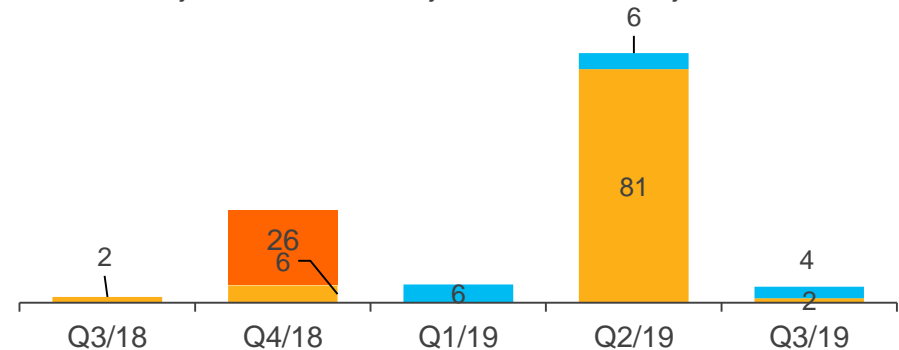
Käyttöomaisuusinvestoinnit¹⁾

— Käyttöomaisuusinvestoinnit / liikevaihto¹⁾ %



Osakkeet, lisenssit ja vuokrasopimukset (IFRS 16)

● Osakkeet, milj. € ● Lisenssit, milj. € ● IFRS 16, milj. €



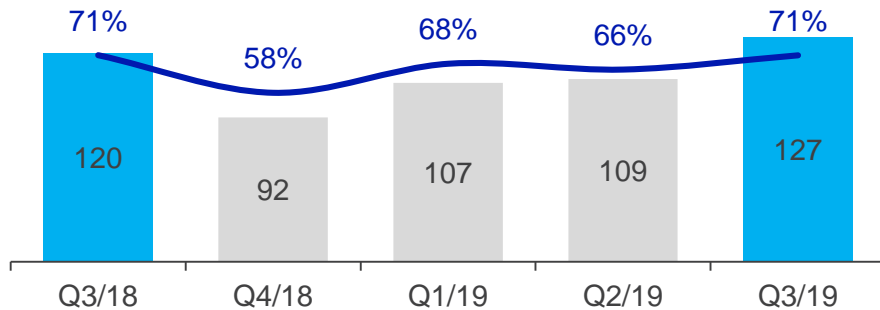
¹⁾ Investoinnit ilman osakkeita, lisenssimaksuja ja vuokrasopimuksia (IFRS 16)

Vahva kassavirran kasvu

- Kassavirta 97 milj. € (87), vertailukelpoinen 98 milj. € (85)
 - Vertailukelpoinen kassavirta +15%
 - Käyttökateen kasvu, nettokäyttöpääoman vaikutus
 - IFRS 16 vaikutus +4 milj. €
 - Korkeammat investoinnit

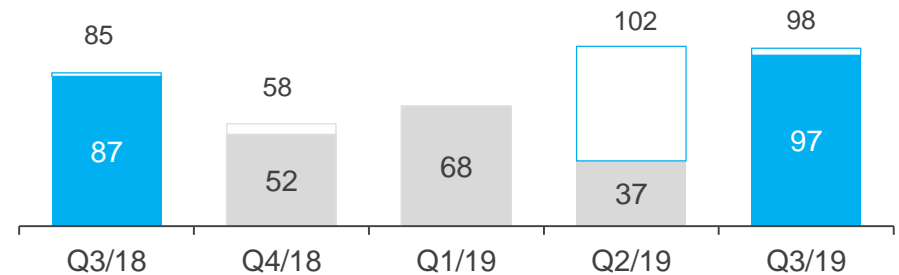
Kassavirran konversio

● Operatiivinen kassavirta, milj. € — Operatiivinen kassavirta / käyttökate, %¹⁾



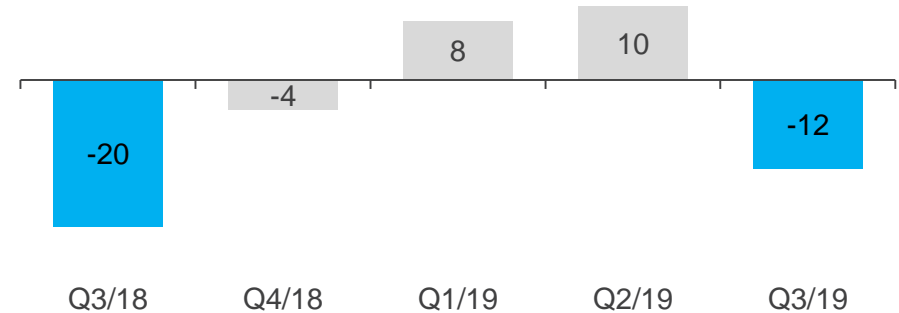
¹⁾ Vertailukelpoinen käyttökate, investoinnit ilman osake- ja lisenssi-investointeja sekä vuokrasopimuksia (IFRS 16)

Kassavirta ja vertailukelpoinen kassavirta, milj. €



Q2/19 vertailukelpoinen: Polystar-yritysosto

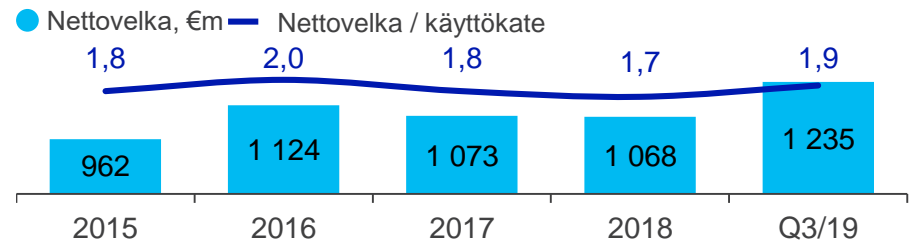
Nettokäyttöpääoman muutos, milj. €



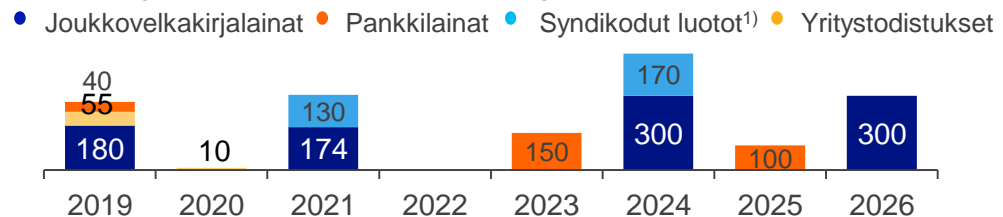
Tehokas pääomarakenne ja hyvä tuotto

- Pääomarakenne tavoitteen mukainen
- Nettovelka / käyttökate 2,0x (tavoite ,5 – 2x)
 - Omavaraisuusaste 37,6 % (tavoite >35 %)
 - IFRS 16 –vaikutus käyttöomaisuuteen ja korolliseen velkaan +70 milj. €, nettovelka / käyttökate +0,1x
- 180 milj. € joukkovelkakirjalaina maksettiin 4.10.2019
 - Tuloslaskelman rahoituskulut >1 milj. € pienemmät per neljännes Q4 alkaen
- Pääoman tuotot hyvällä tasolla
 - Tehokas pääomarakenne

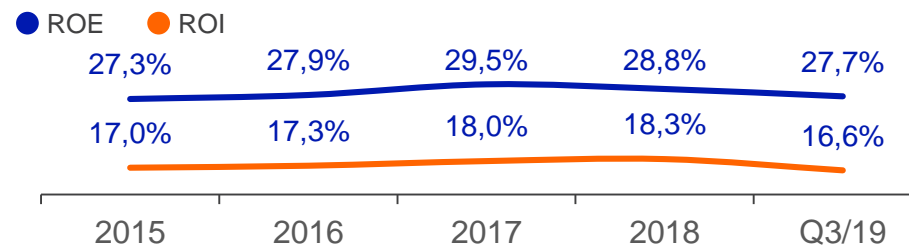
Nettovelka



Eräntymiset 30.9.2019, milj. €



Pääoman tuotot²⁾



¹⁾ Syndikoidut luotot nostamatta.

²⁾ Vertailukelpoisin luvuin, 2017 ilman Comptelin osakkeiden myyntiä

elisa

Yhteystiedot:

Vesa Sahivirta
vesa.sahivirta@elisa.fi
050 520 5555

Kati Norppa
kati.norppa@elisa.fi
050 308 9773

investor.relations@elisa.fi

