

The graphic features the word 'elisa' in a white, lowercase, cursive font centered on a vibrant blue liquid splash. To the left, there are golden, mesh-like ribbons that appear to be part of the splash's structure. Several blue droplets are scattered around the main splash, and a large, glossy blue sphere is visible on the right side.

elisa

Näin Suomi kommunikoi 6

Elisa


2019

Tutkimuksen toteutus

- Tutkimuksen suunnittelusta, analyysistä ja raportoinnista on vastannut **Prior Konsultointi Oy**.
- Tutkimuksen toimeksiantaja on **Elisa Oyj**.
- Kyselyn kohderyhmänä olivat 15-75-vuotiaat suomalaiset älypuhelimien käyttäjät. Kyselyyn vastasi 1321 henkeä.
- Aineistonkeruu toteutettiin Cint Ab:n hallinnoimissa nettipaneeleissa vuodenvaihteessa 2018-19.
- Tulokset koskevat suomalaisia älypuhelimien käyttäjiä. Erikseen mainitut seurantatulokset on painotettu vastaamaan kaikkia suomalaisia.
- Otosvaiheessa painotettiin 15–25-vuotiaiden osuutta. Tuloksia laskettaessa tämä painotus korjattiin vastaamaan suomalaisia. Näin ollen aineisto edustaa suomalaisia iän, sukupuolen ja asuinpaikan mukaan.
- Tulosten virhemarginaali 95 %:n luottamustasolla on 2,6 %.

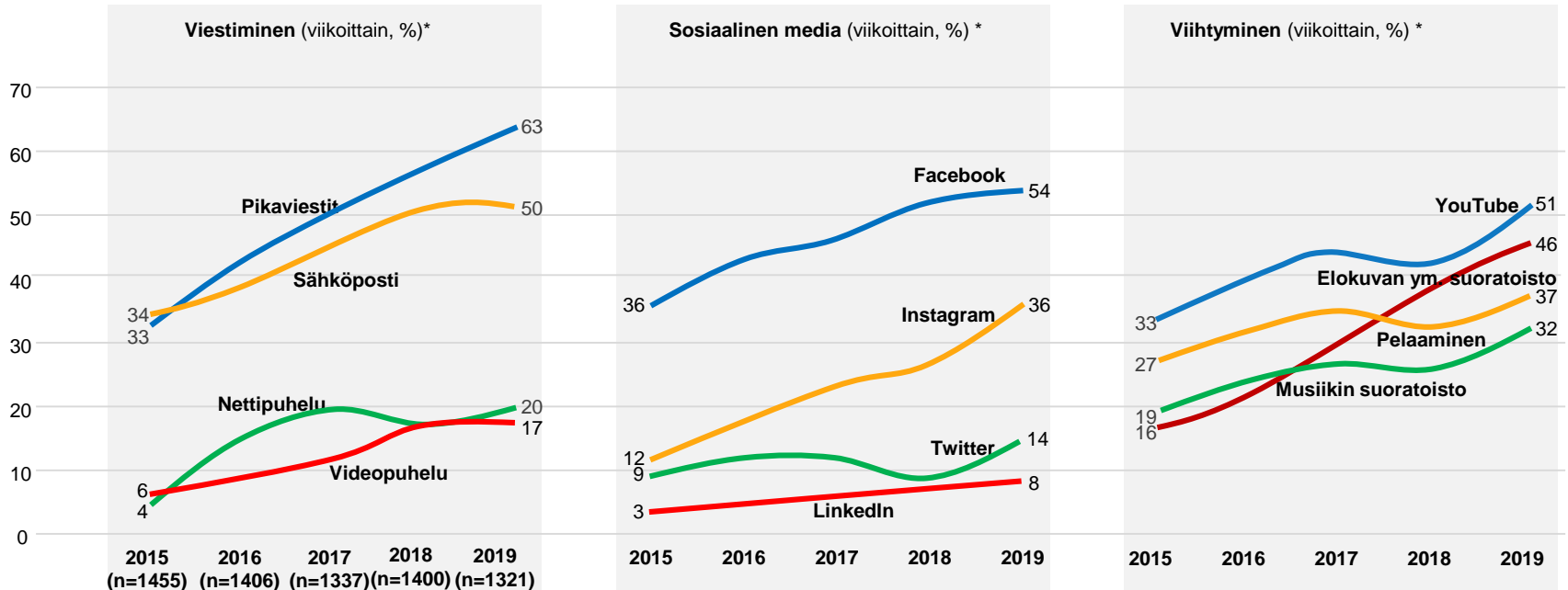
	n	Otos (%)	Suomi (%)
Kaikki vastaajat	1321		
Sukupuoli			
Nainen	671	50	51
Mies	650	50	49
Ikä			
15-17 vuotta	94	4	4
18-25 vuotta	206	12	12
26-50 vuotta	512	47	41
51-64 vuotta	328	25	25
65-75 vuotta	181	17	17
Asuinalue			
Pääkaupunkiseutu	345	25	25
Tampere, Turku, Oulu	164	12	11
Muu yli 50 000 asukasta	271	21	20
15-50 000 asukasta	282	21	21
Alle 15 000 asukasta	259	20	23

Pikaviestien ja
sosiaalisen median
käyttö
kaksinkertaistunut
vuodesta 2015



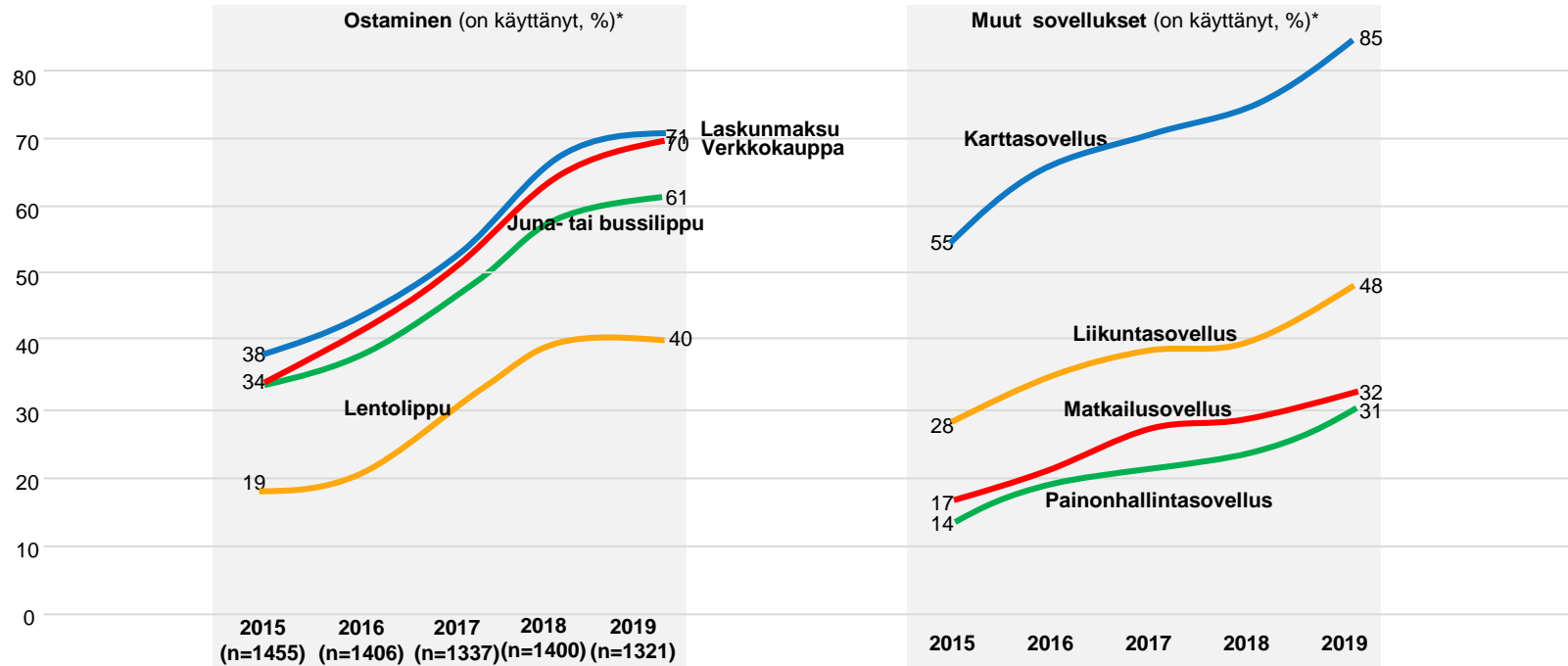
Pikaviestejä viikoittain lähettävien määrä on lähes kaksinkertaistunut

Kuinka usein teet seuraavia asioita älypuhelimella tai tabletilla?




Karttasovellusta käyttävät lähes kaikki

Kuinka usein teet seuraavia asioita älypuhelimella tai tabletilla?



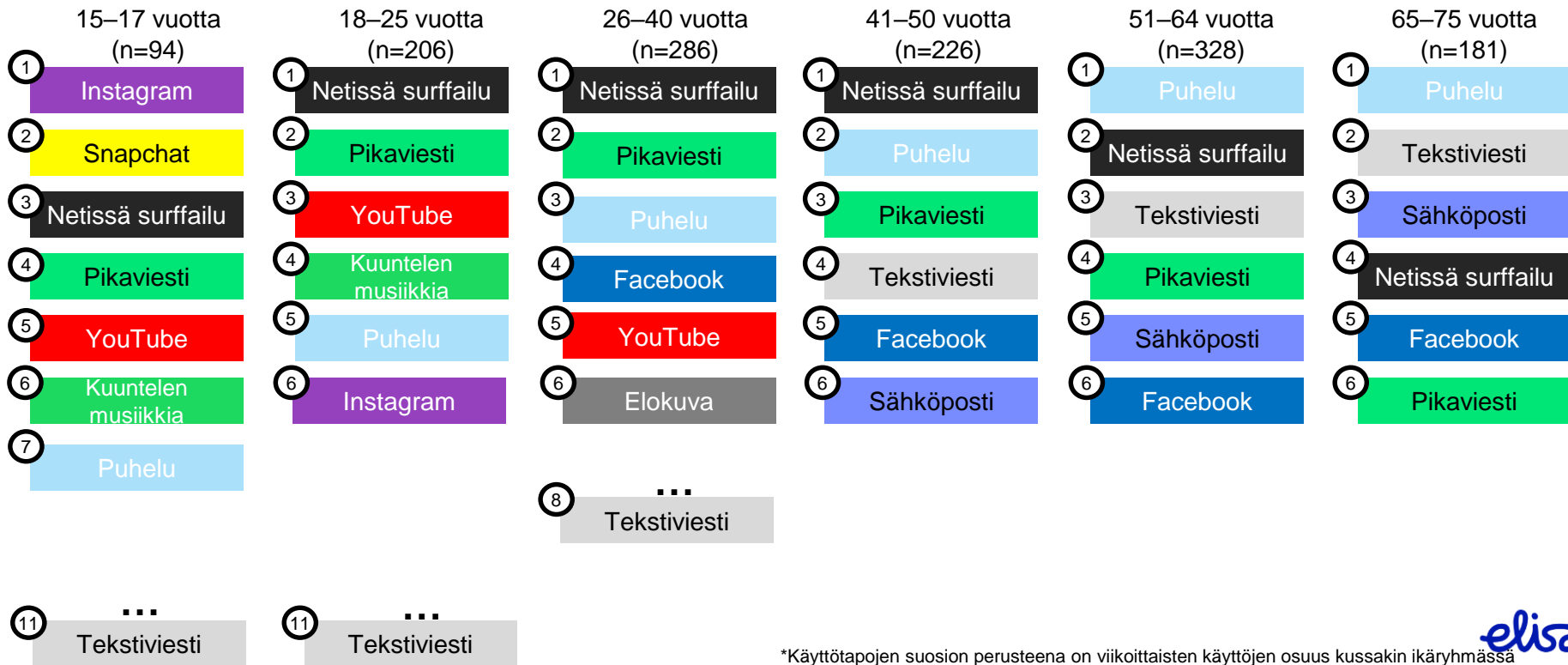
*Luvut on painotettu Tilastokeskuksen älypuhelimien käyttöä koskevilla tiedoilla, joten ne kuvaavat kaikkia suomalaisia

Äidit ja isät muita
aikuisia ahkerampia
viestijöitä



Top 6 käyttötavat ikäryhmittäin*

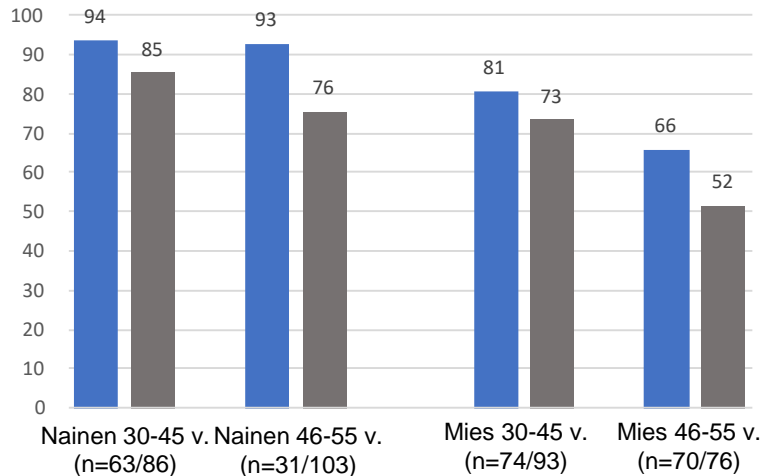
Nuorimmat käyttäjät eroavat muista käyttäjistä erityisesti Instagramin ja Snapchatin käytön suhteen



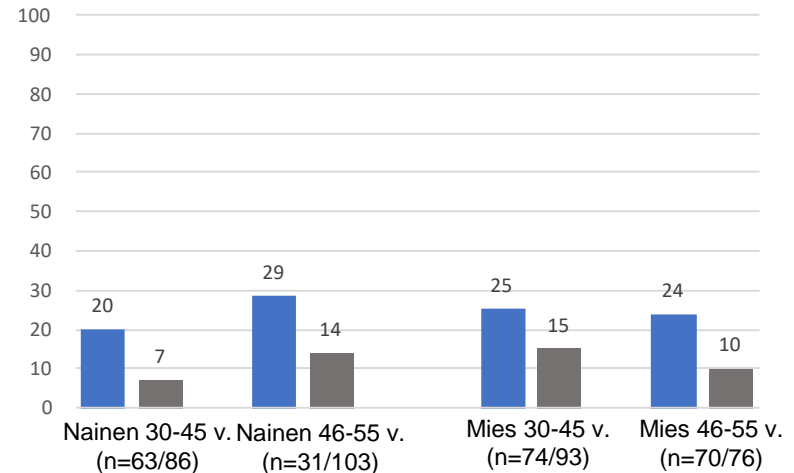
*Käyttötapojen suosion perusteena on viikoittaisten käyttäjien osuus kussakin ikäryhmässä

Alle 18-vuotiaiden äidit ja isät lähettävät pikaviestejä ja soittavat videopuheluita useammin kuin muut aikuiset

Lähettää pikaviestejä viikoittain (%)



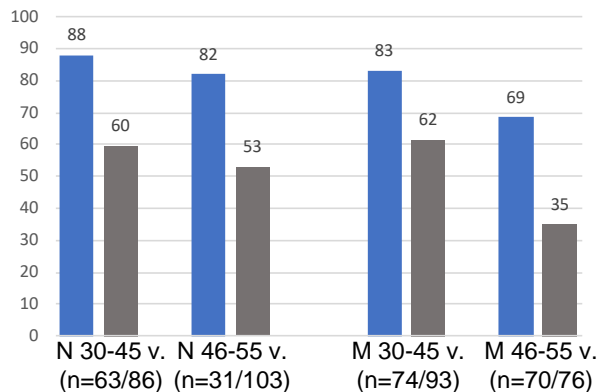
Soittaa videopuheluita viikoittain (%)



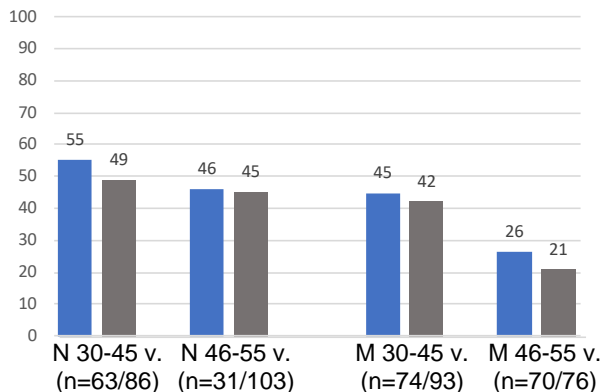
■ Aikuiset, joilla on alle 18-vuotiaita lapsia
■ Aikuiset, joilla ei ole alle 18-vuotiaita lapsia

Alle 45-vuotiaat äidit ovat muita aikuisia useammin Instagramin ja Snapchatin käyttäjiä

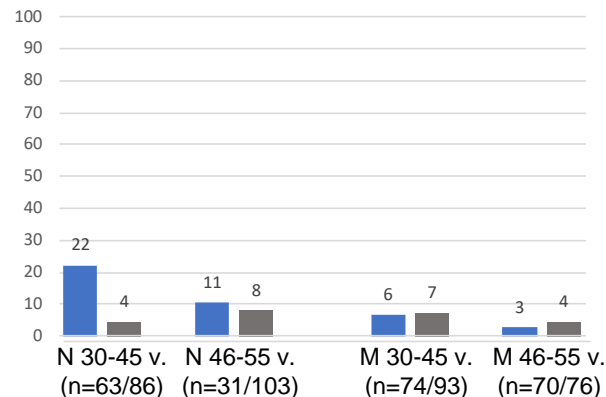
Käyttää WhatsAppia päivittäin (%)



Käyttää Instagramia ainakin joskus (%)




Käyttää Snapchatia ainakin joskus (%)



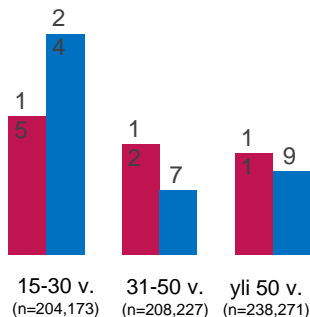
- Aikuiset, joilla on alle 18-vuotiaita lapsia
- Aikuiset, joilla ei ole alle 18-vuotiaita lapsia

Vanhemmat
ohjaavat lapsiaan
digitalisoituvassa
maailmassa



Nuoret miehet hyödyntävät älypuhelimien käyttöä rajoittavia sovelluksia useammin kuin nuoret naiset

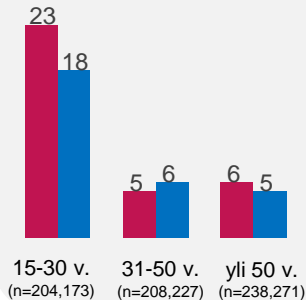
Hyödyntääkö sovelluksia, joiden avulla älypuhelimien käyttöä voi rajoittaa tai ei-toivotun sisällön näyttämistä voi estää (% , tavat 2-6)



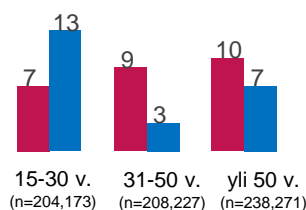
■ Nainen
■ Mies

Mihin sovelluksia käyttää?

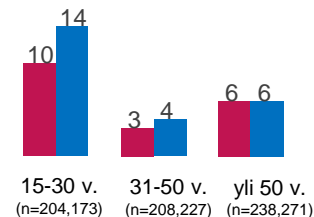
1. Raportoimaan siitä, kuinka kauan käytän eri sovelluksia vuorokauden aikana (%)



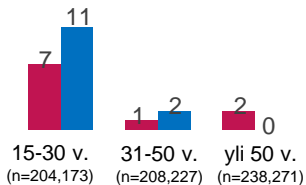
2. Estämään ei-toivotun sisällön näyttämisen (esimerkiksi pornografia tai väkivalta) (%)



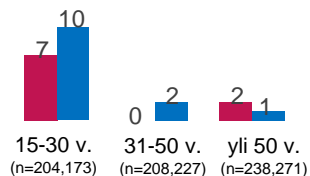
3. Rajoittamaan tiettyjen sovellusten käyttöä (%)



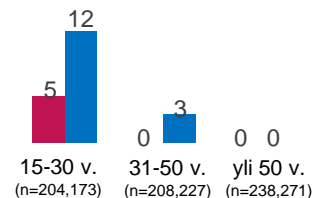
4. Rajoittamaan älypuhelimien käyttöaikaa esim. muutama tuntiin päivässä (%)



5. Estämään älypuhelimien käytön myöhään illalla (%)

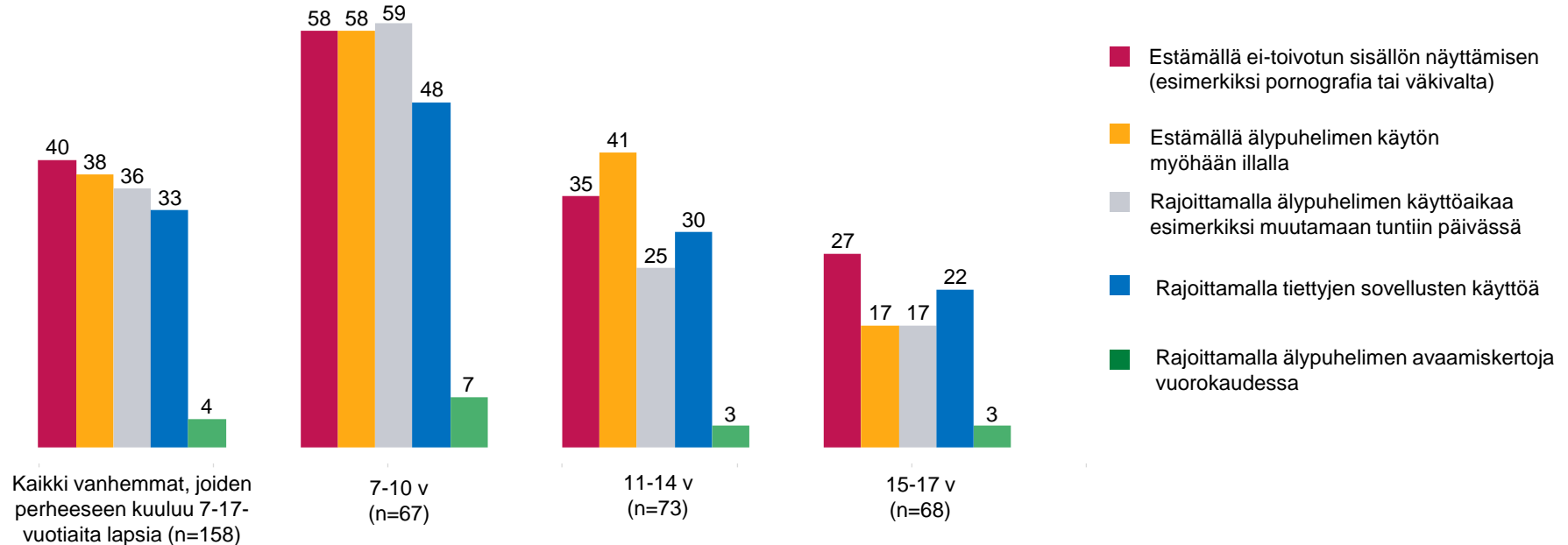


6. Rajoittamaan älypuhelimien avaamiskertoja vuorokaudessa (%)



Vanhemmat kontrolloivat yleisesti 7-10-vuotiaiden lastensa älypuhelimien käyttöä, kontrolli vähenee lasten varttuessa

Kontrolloitko lastesi älypuhelimien käyttöä seuraavilla tavoilla? (%)



Minkä ikäisiä lapsia perheeseen kuuluu?

