

Vuosikertomus 1999 HPY Holding - HTF Holding Oyj Abp

Tietoja osakkeenomistajille

Yhtiökokous

HPY Holding – HTF Holding Oyj Abp:n vuoden 2000 varsinainen yhtiökokous pidetään 10.4.2000 kello 15.00 Marina Congress Centerissä, Katajanokanlaituri 6, Helsinki.

Yhtiökokoukseen on ilmoittauduttava viimeistään 5.4.2000 ennen klo 16.00 joko kirjallisesti osoitteeseen HPY Holding – HTF Holding Oyj Abp, yhteyspalvelut, PL 148, 00131 Helsinki tai puhelimitse numeroon 0800-0-6242 tai telefaxilla numeroon (09) 606 5572.

Oikeus osallistua yhtiökokoukseen on osakkeenomistajalla, joka on viimeistään 5.4.2000 merkitty osakkeenomistajaksi Suomen Arvopaperikeskus Oy:n pitämään yhtiön osakasluetteloon.

Osingonmaksu

Hallitus esittää varsinaiselle yhtiökokoukselle, että vuodelta 1999 jaetaan osinkoa 1,20 markkaa A-osakkeelta. Yhtiökokouksen päättämä osinko maksetaan osakkaalle, joka on merkitty täsmäytyspäivänä Suomen Arvopaperikeskus Oy:n pitämään yhtiön osakasluetteloon. Hallitus esittää yhtiökokoukselle, että osingonmaksun täsmäytyspäivä on 13.4.2000 ja osingot maksetaan 20.4.2000 alkaen.

Henkilö- ja osoitetietojen muutokset

Henkilö- ja osoitetietojen muutokset tulee ilmoittaa siihen arvo-osuusrekisteriin, jossa arvo-osuustili on.

Taloudellinen informaatio

HPY Holding – HTF Holding Oyj Abp julkaisee vuosikertomuksen maaliskuussa ja kolme osavuosikatsausta, ensimmäiseltä vuosineljännekseltä 3.5.2000, toiselta vuosineljännekseltä 9.8.2000 ja kolmannelta vuosineljännekseltä 8.11.2000. Sulautumiseen liittyvä Helsingin Puhelin Oyj:n tilinpäätös julkistetaan 29.8.2000. Vuosikertomus ja osavuosikatsaukset julkaistaan suomeksi, ruotsiksi, englanniksi ja saksaksi.

Vuosikertomuksia ja osavuosikatsauksia voi tilata HPY Holding – HTF Holding Oyj Abp:n viestinnästä, puhelin (09) 606 7371.

Vuosikertomus, osavuosikatsaukset ja muu sijoittajia kiinnostava informaatio on koottu Helsingin Puhelimen internet-sivuille HPY Holding Oyj -otsikon alle, osoitteessa: www.elisa.fi.

HPY Holdingin sijoittajasuhteet/yhteyshenkilöt

Vesa-Pekka Silaskivi
Yrityssuunnittelujohtaja
Puh. (09) 606 2606
Telefax (09) 606 5723
e-mail vesa-pekka.silaskivi@elisa.fi

Juha Kervinen
Rahoitusjohtaja
Puh. (09) 606 3625
Telefax (09) 606 5723
e-mail juha.kervinen@elisa.fi

Vesa Sahivirta
Johtaja, sijoittajasuhteet
Puh. (09) 606 3036
Telefax (09) 606 5723
e-mail vesa.sahivirta@elisa.fi

Konserniviestintä
Kalevi Suortti
Johtaja, viestintä ja yhteiskuntasuhteet
Puh. (09) 606 5601,
Telefax (09) 608 947
e-mail kalevi.suortti@elisa.fi

Sisällysluettelo

Konsernin yleisesittely	2
Pääjohtajan katsaus	3
Tilinpäätös	4
Hallituksen toimintakertomus	4
Konsernituloslaskelma	11
Konsernitase	12
Konsernirahoituslaskelma	13
Emoyhtiön tuloslaskelma	14
Emoyhtiön tase	15
Emoyhtiön rahoituslaskelma	16
Tilinpäätöksen liitetiedot	17
Konsernin tunnusluvut	33
Osakkeet ja osakkeenomistajat	35
Keskeiset tilinpäätöstiedot euroina	38
Emoyhtiön voitonjakoehdotus	39
Tilintarkastuskertomus	40
Hallintoneuvoston lausunto	40
Konsernin hallinto	41

Konsernin yleisesittely

HPY Holding - HTF Holding Oyj Abp

Helsingin Puhelin Oyj

Keskeiset tytäryhtiöt

- Oy Radiolinja Ab
 - Radiolinja Eesti AS
 - Trespac Puhelimet Oy
 - Globalstar Northern Europe Oy
- Mäkitorppa Yhtiöt Oy
 - Mäkitorppa Oy
 - Setele Oy
 - Mobinter Oy
 - Mäkitorppa GmbH
- Comptel Oyj
- Oy Datatie Ab
- Oy Heltel Ab
- FINNETCom Oy
- Helsinki TeleCom Deutschland GmbH
- INTERURBANA Holdings GmbH
 - Citykom Münster GmbH
 - Hannovers Telefon Partner GmbH
 - Nordkom Bremenhaven Telekommunikations GmbH
 - JelloCom GmbH & Co, KG

Keskeiset osakkuusyhtiöt

- Tampereen Puhelin Oyj
- Oy Finnet International Ab
- Lounais-Suomen Puhelin Oy
- Kaukoverkko Ysi Oy
- Suomen Keltaiset Sivut Oy
- Arcus Software Oy
- Oy Omnitele Ab
- Oy Finnet Media Ab
- Finnish International Telecommunications GmbH

Konsernin omistusosuudet tytä- ja osakkuusyrittäistä on esitelty sivulla 26.

HPY Holding Oyj -konsernin muodostavat emoyhtiö HPY Holding – HTF Holding Oyj Abp ja sen tytäryhtiö Helsingin Puhelin Oyj alakonserneineen. HPY Holding Oyj omisti vuoden 1999 päättyessä 68,4 prosenttia Helsingin Puhelimen osakkeista ja käytti sen perusteella Helsingin Puhelimen hallintoelimissä omistajan päätösvaltaa.

HPY Holdingin varsinainen liiketoiminta on tytäryhtiössä, Helsingin Puhelin Oyj -konsernissa. HPY Holding omistaa lisäksi Helsingin keskustassa sijaitsevan kiinteistön, jonka tytäryhtiö Helsingin Puhelin on vuokrannut pääkonttorikäyttöön. Liiketoiminta esitellään tarkemmin Helsingin Puhelin Oyj:n vuosikertomuksessa.

Helsingin Puhelin Oyj on eri yhtiömuodoissaan ollut vaikuttamassa suomalaisen tietoliikennealan kehitykseen 118 vuoden ajan. Leimaa-antavaa koko tälle kaudelle, myös alan monopolien ollessa vahvimmillaan, on ollut entreprenöörimäinen suhtautuminen annettuun tehtävään. Ei ole haluttu tyytyä vakiintuneen järjestelmän ylläpitämiseen, vaan on etsitty tietä eteenpäin lähes kärsimättömin ottein.

Takavuosina ponnistukset tähtäsivät useimmiten tekniikan kehittämiseen, mutta datasiirron tultua mahdolliseksi 1970-luvulla itse tietoliikennekin alkoi saada uusia ulottuvuuksia. Isot infrastruktuurit - siirtoverkot ja puhelinkeskukset - muuttuivat digitaalisiksi 1980-luvulla, minkä jälkeen oli luonnollista pyrkiä hyödyntämään tekniikan uusia vapausasteita myös langattomissa gsm-järjestelmissä.

Tässä vaiheessa olivat jo visiot selkiintyneet; tiedettiin että oli välttämätöntä passittaa toimialan monopolit historiaan ja siirtyä avoimeen kilpailuun kaikilla rintamilla. Poliittinen prosessi tämän mahdollistamiseksi kesti yli kuusi vuotta, ja mukana olleena voin todistaa, että voittoon pääseminen ei ollut helppoa. Vuonna 1994 tavoite oli kuitenkin saavutettu, ja HPY lakkasi lopullisesti olemasta pelkkä paikallisyhtiö. Ajoitus sattui todella kohdalleen, koska tietoliikennepalvelut olivat jo kasvavassa määrin muuttumassa valtakunnallisiksi ja osin kansainvälisiksi.

1990-luvun jälkipuoliskolla oli sitten vuorossa HPY:n syvälinen rakennemuutos. Sen lähtökohtana oli kaksi keskeistä tavoitetta. Ensinnäkin muutos oli tehtävä niin, että Helsingin Puhelinyhdistyksen jäsenistön omistusoikeus konserniinsa säilyisi ennallaan - tätä pidettiin itse asiassa aksioomana. Toiseksi oli tarpeen tehdä jotain yrityksen markkina-arvon nostamiseksi, koska silloisen osuustodistuksen hinta oli laman jäljiltä jäänyt aivan liian alhaiseksi. Olihan olemassa kolmaskin tärkeä tavoite: piti luoda mahdollisimman kilpailukykyinen yritysryhmä tietoliikennealan suuren kasvupotentiaalin hyödyntämiseksi.

Näin aloitettiin sitten varsin monivaiheinen kehitysprosessi, joka päättyi kahden pörssilistatun yhtiön sulautumiseen 1.7.2000. Elisa Communications -konsernin syntyminen HPY Holding Oyj:n ja Helsingin Puhelin Oyj:n pohjalta on selkeä ratkaisu siihen omistukselliseen ja liiketoiminnalliseen yhtälöön, joka oli edessämme menneen vuosikymmenen puolivälissä.

Asetetut tavoitteetkin on jo kauttaaltaan saavutettu. Konsernin markkina-arvo on tämän päivän pörssikurssein 35 miljardia markkaa, oltuaan vielä vuoden 1997 alussa vajaan kahden miljardin tasolla. Noin 250 000 entistä Puhelinyhdistyksen jäsentä on säilyttänyt omistuksensa konsernissa. Tulos on tältä osin paljon upeampi kuin uskallettiin olettaa rakennemuutoksen alkuvaiheissa.

Entä kilpailukyky? Sekin on kohdallaan, päätellen viime vuoden tuloksesta. Mielestäni on myös saavutettu oikea tasapaino omistajaedun ja asiakasintressin välillä, ja tämä heijastuu selvästi toimitusjohtaja Mattheiszenin määrittelemiini konsernin arvoin. Niistä käytetään alkukirjaimien mukaan lyhennettä AVEK, mikä tarkoittaa asiakassuuntautuneisuutta, vastuullisuutta, edelläkävijyyttä ja kannattavuutta.

Oma johtajantyöni – ensin 17 vuotta teknisenä johtajana, sen jälkeen kymmenen vuotta toimitusjohtajana ja lopuksi kolme vuotta hallituksen päätoimisena puheenjohtajana – päättyi myös Elisan syntymisen myötä. Siirryn eläkkeelle elokuun lopulla ilman nostalgiaa tuntien suurta mielenrauhaa saavutetun tuloksen johdosta.

Vuosien varrella olen erityisesti oppinut kunnioittamaan niitä yhteiskunnallisia vaikuttajia, jotka kuuluvat konsernin ylimpiin hallintoelimiin. He ovat osanneet edetä johdonmukaisesti päätöksenteossaan, muuttaen konsernimme kaikki perusrakenteet nykyaikaan sopiviksi, vaikka valittu tie johtaa heidänkin tehtävänsä päättymiseen. Kiitän heitä lämpimästi saamastani tuesta.

Kiitän myös hallitukseni jäseniä, läheisiä työtovereitani sekä konsernimme koko henkilöstöä monivuotisesta saumattomasta yhteistyöstä. Nimenomaan yhdessä olemme tehneet sitä työtä, jonka nojalla yrityksemme tulee pysymään tietoliikennealan kärkipaikoilla jatkossakin. Lopuksi: kiitos asiak-kaillemme - teitä varten tätä työtä on tehty.

Työ on tehty



Kurt Nordman
Pääjohtaja

HPY Holding Oyj -konsernin muodostivat 31.12.1999 emoyhtiö HPY Holding - HTF Holding Oyj Abp ja sen tytäryhtiö Helsingin Puhelin Oyj alakonserneineen.

HPY Holding Oyj omisti tilikauden päättyessä 68,4 prosenttia Helsingin Puhelimen osakkeista ja käyttää sen perusteella Helsingin Puhelimen hallintoelimissä omistajan päätösvaltaa. HPY Holding omistaa lisäksi Helsingin keskustassa sijaitsevan kiinteistön, jonka tytäryhtiö Helsingin Puhelin on vuokrannut pääkonttorikäyttöön.

HPY Holdingilla oli vuoden päättyessä 270 368 arvo-osuusjärjestelmään rekisteröityä omistajaa (pörssinoteerauksen alkaessa 1.7.1999 omistajia oli 283 326). Omistajista noin 99 prosenttia oli yksityishenkilöitä. Arvo-osuusjärjestelmässä vuonna 1999 olleista yhtiöistä HPY Holdingilla oli eniten järjestelmään rekisteröityjä omistajia.

Puhelinosuuskunta HPY:n muuttaminen HPY Holding Oyj:ksi

Puhelinosuuskunta HPY:n edustajisto hyväksyi kevätkokouksessaan 27.4.1999 ensimmäisessä käsittelyssä olleen hallituksen esityksen osuuskunnan muuttamisesta HPY Holding - HTF Holding Oyj Abp -nimiseksi osakeyhtiöksi. Samassa kokouksessa edustajisto päätti hallituksen esityksen mukaisesti, että osuuskunnan jäsenille maksetaan korkoa osuuspääomalle 230 markkaa osuutta kohti sen jäsenluettelon mukaisesti, joka oli voimassa 27.4.1999. Kokonaismäärältään noin 129 miljoonan markan suuruinen korko maksettiin 11.5.1999 alkaen jäsenen ilmoittamalle pankkitilille taikka postiosoituksena. Edustajisto hyväksyi kokouksessaan myös HPY:n Tutkimussäätiö - HTF:s Forskningsstiftelsen perustamisen ja päätti luovuttaa säätiölle peruspääomana 10 miljoonaa markkaa.

Osuuskunnan muuttaminen osakeyhtiöksi hyväksyttiin yksimielisesti edustajiston toisessa käsittelyssä 11.5.1999. Kokouksessa hyväksyttiin myös yhtiön yhtiöjärjestys. Lisäksi päätettiin, että osuuskunnan edustajisto jatkaa HPY Holdingin hallintoneuvoston. Yhtiön tilintarkastajiksi valittiin osuuskunnan tilintarkastajat.

Hallintoneuvosto valitsi järjestäytymiskokouksessaan 11.5.1999 yhtiön hallituksen jäseniksi aikaisemmin osuuskunnan hallitukseen kuuluneet henkilöt. Hallitukseen kuuluvat kaupunkineuvos Carl Johan Adolfsson, oikeustieteen kandidaatti Erkki Helaniemi, valtioneuvos Harri Holkeri, valtiotieteen tohtori Raimo Ilaskivi, kauppatieteiden lisensiaatti Ingvar S. Melin, valtiotieteen lisensiaatti Sole Molander, yhteiskuntatieteiden tohtori Reino Paasilinna, arkkitehti Kari Piimies ja filosofian tohtori Pekka Sauri. Hallitus valitsi puheenjohtajaksi Harri Holkerin ja varapuheenjohtajaksi Reino Paasilinnan.

HPY Holdingin hallitus valitsi yhtiön toimitusjohtajaksi vuorineuvos Kurt Nordmanin. Hän toimii samalla HPY Holding -konsernin pääjohtajana ja jatkaa Helsingin Puhelimen hallituksen päätoimisena puheenjohtajana. Hallitus nimesi HPY:n Tutkimussäätiön hallitukseen tekniikan tohtori Martti Tiurin, yhteiskuntatieteiden tohtori Reino Paasilinnan ja pääjohtaja Kurt Nordmanin. Tämän lisäksi Teknillisen Korkeakoulun hallitus on nimennyt säätiön hallitukseen ma. professori Tomi Laamasen, professori Pirkko Oittisen, professori Osmo A. Wiion ja professori Jorma Virtamon.

HPY Holding merkittiin kaupparekisteriin 17.6.1999. HPY Holding haki A-osakkeelle julkista noteerausta niin, että kaupankäynti osakkeella alkoi Helsingin Pörssin päälisellä 1.7.1999.

Puhelinosuuskunta HPY:n osuustodistuksen noteeraus pörssin prelistalla päättyi 4.5.1999. Osuuskunnan jäsenluetteloon 11.5.1999 merkityt jäsenet saivat yritysmuodon muuttuessa yhtä omistamaansa osuutta kohti 150 kappaletta HPY Holdingin A-osakkeita.

Jatkosuunnitelman mukaan Helsingin Puhelin sulautuu HPY Holdingiin 1.7.2000. Tällöin Helsingin Puhelimen E-osakkeella saa 2,16204 HPY Holdingin A-osaketta.

Osakepääoma ja osakkeet

Yhtiön vähimmäispääoma on 25 000 000 euroa ja enimmäispääoma 100 000 000 euroa.

Osakeyhtiön rekisteröity osakepääoma on 42 157 725 euroa.

HPY Holding Oyj:n osakkeiden lukumäärä on 84 315 450 kappaletta, jotka kaikki ovat A-osakkeita.

Yhtiössä voi olla myös B-osakkeita, joiden lukumäärä voi olla enintään 10 000 kappaletta. B-osakkeella on oikeus saada osinkoa määrää, joka vastaa 1/10 A-osakkeelle jaettavasta osingosta. Kaikilla osakkeilla on yksi ääni osaketta kohti.

HPY:n Tutkimussäätiöllä on oikeus muuntaa omistamiaan A-osakkeita B-osakkeiksi. A-osakkeita ei voida 31.12.2003 jälkeen muuntaa B-osakkeiksi. Kaikki mahdolliset B-osakkeet on edellä sanottuun määräpäivään mennessä muunnettava takaisin A-osakkeiksi. Mikäli HPY:n Tutkimussäätiö muuntaa A-osakkeitaan B-osakkeiksi, yhtiössä tulee olemaan kaksi osakelajia. Päätökset asioissa, jotka mainitaan yhtiöjärjestyksen 17 §:ssä, edellyttävät kummankin osakesarjan omistajien kannatuksen.

Konsernirakenteen muutokset

Puhelinosuuskunta HPY:n kokonaan omistama tytäryhtiö Oy Älytalo Ab siirtyi tammi-kuussa 1999 Helsingin Puhelimen omistukseen.

Helsingin Puhelin toteutti helmikuussa 1999 suunnatun osakeannin Oulun Puhelin Oy:lle ja Osuuspankkien Keskuspankki Oyj:lle. Suunnatulla osakeannilla Helsingin Puhelin rahoitti Oulun Puhelimelta ja Osuuspankkien Keskuspankilta ostamansa Oy Radiolinja Ab:n A-osakkeet. Annin jälkeen HPY Holdingin osuus Helsingin Puhelimen omistuksesta ja äänivallasta on 68,4 prosenttia .

HPY Holdingin hallitus ja Helsingin Puhelimen hallitus allekirjoittivat 17.6.1999 sulautumissuunnitelman, jonka mukaan Helsingin Puhelin sulautuu HPY Holdingiin. Sulautumissuunnitelma hyväksyttiin 27.9.1999 pidetyissä Helsingin Puhelimen ja HPY Holdingin ylimääräisissä yhtiökokouksissa. Sulautumisen on tarkoitus tulla voimaan 1.7.2000.

Osana sulautumissuunnitelmaa yhtiökokouksessa valittiin tulevan yhtiön hallitus, jonka toimikausi alkaa 1.7.2000. Hallitukseen tulivat Matti Aura, Riitta Backas, Arto Ihto, Matti Ilmari, Rauno Kousa, Keijo Suila, Linus Torvalds, Paavo Uronen ja Ossi Viro-lainen. Yhtiökokous päätti ehdottaa tulevan yhtiön hallitukselle, että yhtiön toimitusjohtajaksi 1.7.2000 lukien valitaan Helsingin Puhelimen nykyinen toimitusjohtaja Matti Mattheisen. Hyväksytyyn yhtiöjärjestyksen mukaan yhtiöllä ei ole hallintoneuvostoa 1.7.2000 jälkeen.

Liikevaihto ja tuloskehitys

HPY Holding -konsernin liiketoiminta sekä liiketoiminnan merkittävimmät kasvu-muutokset tapahtuivat tytäryhtiö Helsingin Puhelimen muodostamassa alakonsernissa. Konsernin liiketoiminnasta on annettu tarkempi selvitys Helsingin Puhelimen vuosiker-tomuksessa.

Konsernin liikevaihto oli 6 349 miljoonaa markkaa (4 642 Mmk). Kasvu edellisen vuoden liikevaihtoon oli 37 prosenttia .

Emoyhtiö HPY Holdingin liiketoiminta muodostui yhtiön omistaman kiinteistön vuokraustoiminnasta, joka kokonaan toteutui emoyhtiön ja Helsingin Puhelimen välisenä. Emoyhtiön liikevaihto oli 13 miljoonaa markkaa (13 Mmk).

Konsernin liikevoitto oli 1 311 miljoonaa markkaa (489 Mmk) eli 21 prosenttia (11 prosenttia) liikevaihdosta. Tilinpäätös osoittaa 509 miljoonan markan (474 Mmk) voittoa konsernissa ja 45 miljoonan markan (618 Mmk) voittoa emoyhtiössä. Konsernin tulos/osake oli 6,62 markkaa ja oma pääoma/osake 32,55 markkaa.

Investoinnit

Konsernin investoinnit käyttöomaisuushyödykkeisiin ja osakkeisiin olivat 3 015 miljoonaa markkaa (2 354 Mmk), josta sijoitukset yritys- ja osakeostoihin olivat 1 697 miljoonaa markkaa.

Emoyhtiön kiinteistöinvestoinnit olivat 11 miljoonaa markkaa (4 Mmk).

Tutkimus- ja kehitystoiminta

Konsernin tytäryhtiö Helsingin Puhelin Oyj -konserni panosti vuonna 1999 tutkimus- ja kehitystoimintaan 91 miljoonaa markkaa (68 Mmk). Tutkimus- ja kehitystoimintaa harjoitettiin omassa tutkimuskeskuksessa, liiketoimintayksikköjen teknologia-, toimiala- ja tuoteyksiköissä sekä itsenäisissä konserniyhtiöissä. T&k-toimintaa koordinoi konsernitasolla tutkimuksen johtoryhmä.

Yhtiön tutkimuskeskus toimi myös Finnet-yhtiöiden t&k-ohjelmassa tutkimuksen osaamiskeskuksena. Konserni osallistui TEKESin eri teknologiaohjelmien projekteihin yhteistyössä eri toimialojen yritysten kanssa. Konserni on myös panostanut korkeakouluyhteistyöhön sekä tutkimuksessa että opetuksessa.

Tutkimuskeskuksen painopistealueita vuonna 1999 olivat mm. langaton viestintätekniologia, optinen tiedonsiirto, laajakaistainen IP-verkkotekniikka, verkkopohjaiset sovellukset, sovellusintegraatio ja digitaalinen televisio.

Tutkimuskeskus osallistui myös useisiin eurooppalaisiin tutkimusohjelmiin, kuten EU:n viidennen puiteohjelman IST-ohjelma sekä teleoperaattoreiden tutkimusjärjestön Eurescomin hankkeet.

Erityisistä tutkimushankkeista voidaan mainita julkisen avaimen menetelmää (PKI, Public Key Infrastructure) hyödyntävien tietoturvatkaisujen tutkimus- ja kehitystoiminta sekä Hewlett-Packardin ja Comptelin kanssa julkistettu yhteistyöhanke, jossa hyödynnetään HP:n uutta e-speak -teknologiaa multimediamateriaalien suojattuun ja hallittavissa olevaan levytykseen verkon välityksellä.

Comptelin tuotekehityksen painopistealueina olivat MDS-perustuotteiden uusi ohjelmistosukupolvi, GPRS- ja muiden IP-verkkojen käyttötietojen keruu- ja hallintaohjelmistot sekä uusina tuotteina MDS Credit Guard ja MDS/AMD-DB.

Helsingin Puhelin on myös toiminut koordinaattorina Piimäki-tutkimushankkeessa. Sen tavoitteena on luoda huipputeknologiaan perustuva tietoliikennepalvelujen kehitysympäristö Helsingin Pitäjänmäkeen. Hankkeeseen osallistuvat mm. Nokia, ICL ja Amiedu. Piimäki-hanke on osa TEKESin Tietoliikenteellä maailmalle -ohjelmaa.

Helsingin Puhelimen tutkija osallistui mm. verkkosivujen käytettävyyteen tähtäävään internet-kehitystyöhön WWW-konsortiossa MIT:ssä (Massachusetts Institute of Technology).

Helsingin Puhelin teki vuonna 1999 kotimaisista patentinhakijoista neljänneksi eni-

ten patenttihakemuksia (39 hakemusta, kasvua vuoteen 1998 30 prosenttia). Edellä olivat vain Nokia, Valmet ja VTT.

Rahoitusasema

Konsernin omavaraisuusaste oli 53 prosenttia (vuoden alussa 60 prosenttia). Konsernin korolliset velat 31.12.1999 olivat yhteensä 2 199 miljoonaa markkaa. Pitkäaikaiset korolliset velat olivat yhteensä 1 627 miljoonaa markkaa ja lyhytaikaiset korolliset velat 572 miljoonaa markkaa. Emoyhtiöllä ei ollut korollisia lainoja.

Konsernin likvidit varat 31.12.1999 olivat 1 477 miljoonaa markkaa (vuoden alussa 1 209 Mmk). Emoyhtiön likvidit varat olivat 415 miljoonaa markkaa.

Konsernin konserniliikearvoa arviotaessa on huomioitava seuraava menettely. Konsernireservi on muodostunut HPY Holding -konsernin tilinpäätökseen Helsingin Puhelimen osakeantien seurauksena. Konsernireservi esitetään HPY Holdingin konsernitaseessa netotettuna konserniliikearvoon. Konsernireservi tuloutetaan vuodesta 1999 alkaen vastaavasti kuin ao. konserniliikearvosta tehdään poistoja tai arvonalentumiskirjauksia.

Hallintoelimet

Puhelinosuuskunta HPY:n edustajiston ylimääräinen kokous pidettiin 19.1.1999, sääntöjen mukainen kevätkokous 27.4.1999 ja toinen ylimääräinen kokous 11.5.1999. Näissä kokouksissa oli keskeisenä asiana osuuskunnan muuttaminen julkiseksi osakeyhtiöksi.

HPY Holdingin hallintoneuvoston järjestäytymiskokous pidettiin 11.5.1999. Lisäksi pidettiin kokoukset 17.8.1999 ja 25.11.1999.

Ylimääräinen yhtiökokous pidettiin 27.9.1999. Yhtiökokous hyväksyi Helsingin Puhelimen sulautumisen HPY Holdingiin hallituksen hyväksymän sulautumissuunnitelman mukaisesti.

Puhelinosuuskunta HPY:n hallitus kokoontui yhdeksän kertaa ja HPY Holdingin hallitus kahdeksan kertaa.

Vuoden 1999 varsinaisina tilintarkastajina toimivat KHT-yhteisö SVH Pricewaterhouse Coopers Oy, päävastuullisena tilintarkastajana Henrik Sormunen (KHT) sekä Leo Laitinmäki (KHT) ja Lasse Lehti (HTM).

Vuoden 1999 valvontatilintarkastuksen hoiti KHT-yhteisö SVH Pricewaterhouse Coopers Oy.

Henkilöstö ja organisaatio

Konsernin palveluksessa oli vuoden päättyessä 5 684 (4 953) henkilöä. Tilikauden aikana konsernin palveluksessa oli keskimäärin 5 489 (4 589) henkilöä. Emoyhtiöllä ei ollut vuonna 1999 henkilökuntaa.

Emoyhtiön liiketoiminta- ja hallintopalvelut ostettiin Helsingin Puhelimelta.

Oikeudelliset asiat

Kilpailuvirasto on vuodesta 1996 lähtien selvittänyt eräiden kilpailijoiden pyynnöstä Helsingin Puhelimen toimintaa määräävässä markkina-asemassa. Selvitykset ovat koskeneet tilaajayhteyksien ja kiinteiden yhteyksien hinnoittelua sekä väitteitä, joiden mukaan yhtiö olisi sitonut tilaajayhteyksien ja kiinteiden yhteyksien vuokrauksen muiden telepalvelujen hankkimiseen. Kilpailuvirasto on siirtänyt asian kilpailuneuvoston ratkais-

tavaksi esittäen samalla yhtiölle kilpailun rajoituksista annetun lain perusteella suuruudeltaan 30 milj. markan seuraamusmaksua. Helsingin Puhelin on omalta osaltaan pyrkinyt etsimään yhdessä viranomaisten kanssa kehittyvään tietoliikennealaan soveltuvaa hinnoittelusäännöstöä. Yhtiö pitää kilpailuviraston kannanottoa sekä yllättävänä että perusteiltaan ristiriitaisena.

Ryhmä Radiolinjan L-osakkeiden omistajia on tehnyt tammikuussa 2000 poliisille tutkintapyyntöä koskien Radiolinjan harjoittamaa L-osakkeiden markkinointia. Radiolinja ei katso menetelleensä asiassa virheellisesti ja on kiistänyt väitteet. Rahoitustarkastuksen asiasta 31.12.1999 antama lausunto ei myöskään tue esitettyjä väitteitä.

Radiolinjan hallitus päätti maaliskuussa 2000 käynnistää tietyissä olosuhteissa välimiesmenettelyn puhelinyhtiöiden ja Radiolinjan välisestä liiketoimintasopimuksesta. Radiolinja on todennut, että viime vuosien voimakkaat muutokset telemarkkinoilla ovat aiheuttaneet sen, että liiketoimintasopimuksen tarkoitus ei toteudu ja että sopimuksen ehtoja tulee muuttaa. Muutoksia ilmentää osaltaan puhelinyhtiöiden ilmoitus aloittaa kuluvana vuonna oma valtakunnallinen gsm-palvelu. Välimiesmenettelyllä ei ole vaikutusta Radiolinjan verkon toimintaan.

Varautuminen Vuosi 2000 -kysymyksiin ja eurovaluutan käyttöönotto

Vuosi 2000 -projekti eteni konsernissa tehtyjen suunnitelmien, aikataulujen ja kustannusarvioiden mukaisesti. Vuosi 2000 -valmius saatiin päätökseen keskeisten tietojärjestelmien ja televerkon perusratkaisujen osalta jo vuoden kolmannen neljänneksen loppuun mennessä.

Asiakkaiden laitteiden ja järjestelmien osalta päivitystöitä jatkettiin asiakkaiden tilausrytmistä johtuen lähes vuoden vaihteeseen asti. Mahdollisiin asiakaslaitteiden ongelmatilanteisiin varauduttiin vuoden vaihteessa ja välittömästi sitä seuraavina päivinä erityisresurssein ja -päivystyksin.

Konsernin verkoissa sen enempää kuin asiakasjärjestelmissäkään ei vuosituhannen vaihteessa todettu esiintyneen tietoliikenne- tai tekniikkapohjaisia ongelmia. Alkuvuodesta Vuosi 2000 -seuranta siirtyi normaalissa järjestyksessä liiketoimintayksikköjen vastuulle.

Kokonaiskustannukset Vuosi 2000 -valmistautumisesta ja erityisvalmiuden ylläpitämisestä olivat suunnitelmien mukaisesti noin 19 miljoonaa markkaa.

Helsingin Puhelin Oyj -konserni siirtyy aiemmin ilmoitetulla tavalla eurovaluutan käyttöön suurimmassa osassa toimintaansa 1.1.2001. Sitä ennen on jo ryhdytty tuottamaan omistajille informaatiota sekä tarjoamaan rajoitetusti laskutuspalveluja yritysasiakkaille myös euromääräisenä.

Tilinpäätöksen jälkeiset tapahtumat

Vuoden 2000 alussa tehdyillä osakekaupoilla Helsingin Puhelin Oyj -konsernin omistukseksi Radiolinjan A-osakkeista tuli 71,9 prosenttia.

Helsingin Puhelimen omistus tytäryhtiöstään Datatiestä nousi helmikuussa 100 prosenttiin.

Helsingin Puhelin merkitsi tammikuussa 2000 Joensuun Puhelin Oy:n sille suuntaaman osakeannin, minkä tuloksena Helsingin Puhelimen omistukseksi Joensuun Puhelimesta tuli 16,7 prosenttia. Joensuun Puhelimen liikevaihto on noin 100 miljoonaa markkaa ja yhtiössä työskentelee 120 henkilöä. Joensuun Puhelimen verkossa on noin 26 000 liittymää.

Helsingin Puhelin päätti ottaa alakonsernin käyttöön Elisa Communications -markkinointinimen. Tällä ennakoidaan 1.7.2000 tapahtuvaa Helsingin Puhelimen sulautumista HPY Holdingiin ja HPY Holdingin hallituksen ehdotusta sulautuneen yhtiön uudeksi toiminimeksi, joksi esitetään Elisa Communications Oyj:tä.

Radiolinja kertoi tammikuussa 2000 solmineensa yhteistyösopimuksen yhdysvaltalaisen Yahoo! Inc. -yhtiön kanssa. Yahoo! ryhtyy tarjoamaan sisältöjä Radiolinjan asiakkaille WAP-sivuston kautta.

Datatiehallitus hyväksyi osaltaan suunnitelman, jonka mukaan Helsingin Puhelimen koko dataliiketoiminta siirretään 1.3.2000 Datatiehen. Tällä pyritään entisestään vahvistamaan alakonsernin asemaa datasiirtomarkkinoilla.

Helsingin Puhelimen Kolumbus ilmoitti tarjoavansa asiakkailleen ensimmäisenä suomalaisena internet-operaattorina mahdollisuuden käydä sähköpostilaatikollaan WAP-päätelaitteen avulla. WapMail tarjoaa mahdollisuuden sähköpostiviestien lukemiseen, kirjoittamiseen ja tuhoamiseen.

Radiolinjan ja italialaisen Elsacomin yhteisomistusyritys Globalstar Northern Europe Oy ilmoitti helmikuussa käynnistävänsä satelliittimatkapuhelinpalvelun Skandinaviassa ja Baltian maissa. Yksityisasiakkaiden käyttöön palvelu tulee huhtikuussa. Suomessa Globalstarin palvelujen jälleenmyyjänä on Radiolinja.

Radiolinja ja terveydenhuollon raportointi- ja mittauspalveluja tuottava LifeChart.com solmivat helmikuun lopulla yhteistyösopimuksen langattomien terveys- ja hyvinvointipalvelujen kehittämiseksi. LifeChart.com-palvelut on erityisesti suunnattu mm. diabeetikkojen, astmaatikkojen ja verenpainepotilaiden omahoidon tarpeisiin.

HPY Holdingin A-osake

HPY Holdingin A-osakkeen päätöskurssi ensimmäisenä pörssipäivänä 1.7.1999 oli 20,59 euroa (122,42 mk) ja päätöskurssi 30.12.1999 37,25 euroa (221,48 mk). Kauden ylin noteeraus oli 37,25 euroa (221,48 mk) ja alin 16,85 euroa (100,19 mk). Osakkeen keskikurssi oli 22,92 euroa (136,28 mk).

Yhtiön markkina-arvo 31.12.1999 oli 3 141 miljoonaa euroa (18 674 Mmk).

HPY Holdingin A-osaketta vaihdettiin Helsingin Pörssissä 1.7.-31.12.1999 välisenä aikana 19,5 miljoonaa kappaletta 446 miljoonan euron (2 652 Mmk) kokonaishintaan. Vaihto oli 23 prosenttia A-osakkeiden määrästä.

Tulevaisuuden näkymät

Merkittävä järjestely toteutuu, kun Helsingin Puhelin Oyj sulautuu HPY Holding Oyj:hin 1.7.2000. Tätä ajatellen hallitus esittää kevään yhtiökokouksen päätettäväksi, että yhtiö jatkaa toimintaansa sulautumisen jälkeen nimellä Elisa Communications Oyj.

Konsernin kasvunäkymät ovat hyvät. Uutta liiketoimintaa haetaan mm. mobiili-liikenteen lisäpalveluista, internet-pohjaisista asiakasratkaisuksista sekä laajakaistaverkkojen palveluista. Liikevaihdon lisäyksen arvioidaan vuonna 2000 olevan noin 20 prosenttia, mikä edustaa voimakkaampaa kasvua kuin toimialalla yleensä. Suotuisan kehityksen vahvistamiseksi tultaneen myös suorittamaan joitakin yritys Hankintoja.

Liiketoiminnan kannattavuuden arvioidaan myös paranevan koko konsernin tasolla. Myönteisen kehityksen oletetaan perustuvan moneen tekijään, kuten tietoliikenteen kasvutrendeihin, laajenevaan palveluvalikoimaan ja myös kustannusten entistä tehokkaampaan hallintaan.

Kiinteän verkon puhelujen määrän oletetaan jatkossakin alenevan, mutta puhelu-minuuttien määrän kasvu on tätä trendiä voimakkaampi. Jälkimmäinen ilmiö johtuu ennen kaikkea lisääntyvästä ja monipuolistuvasta internet-käytöstä. Vuonna 2000 oletetaan konsernin asiakasyritysten laajentavan entisestään verkkopohjaisia palvelujaan, ml. sähköistä kaupankäyntiä, mutta sen vaikutus tietoliikenteen kokonaistuottoihin jäänee vielä vähäiseksi.

Mobiili liittymien määrän kasvu hidastunee edellisvuodesta, mutta keskimääräisen liikevaihdon käyttäjää kohti arvioidaan lisääntyvän jonkin verran. Kiinteän verkon liittymien kokonaismäärän oletetaan kasvavan nopeasti suuren ISDN-kysynnän sekä ADSL-liittymien menestyksellisesti käynnistyneen myynnin johdosta. Peruskäytössä olevien puhelinliittymien hintarakenteen muutos lisäänee hiukan maksujen kertymää vuoden toisella puoliskolla.

Konserniyhtiöiden näkymistä todettakoon, että Comptel Oyj vahvistaa edelleen läsnäoloaan kansainvälisillä markkinoilla, tukeutuen tätä varten myös laajenevaan yhteistyöhön kumppanuusyrittäjänsä kanssa. Comptelin uusilla tuotteilla on hyviä kasvunäkymiä erityisesti matkapuhelinverkkojen GPRS-käytön yleistyessä. Radiolinja Oy valmistautuu omalta osaltaan nopeaan datasiirron GPRS-palveluihin siten, että valmius kaupalliseen toimintaan on saavutettu vuoden sisällä.

Mobiilijakelun markkinatilanne on muuttunut varsin merkittävästi, minkä johdosta sekä yhtiöiden että myymälöiden toiminnan sovittamista uusiin olosuhteisiin jatketaan. Mäkitorppa-ketju laajentaa edelleen toimintaansa Saksassa.

Vuoden 2000 aikana konserni selkiyttää suhteitaan entisiin Finnet-yhtiöihin, sekä yritysjärjestelyin että varsinaiseen liiketoimintaan kohdistuvien toimenpitein.

Kansainvälisen toiminnan painopistealueina ovat edelleen Saksa ja Baltian maat. Varsinaisten partnerisuhteiden avaamista ei nyt ole suunnitteilla. Tietoliikennealan dynaamisen luonteen takia kansainvälisiä yhteistyömahdollisuuksia seurataan ja tutkitaan kuitenkin jatkuvasti.

	Liite	1.1.-31.12.1999	1.1.-31.12.1998
Liikevaihto	1	6 348 898	4 642 203
<i>Valmiiden ja keskeneräisten tuotteiden varastojen lisäys (+) tai vähennys (-)</i>		515	-1 321
<i>Liiketoiminnan muut tuotot</i>	1	907 790	23 669
<i>Materiaalit ja palvelut</i>	2	-2 635 009	-1 886 354
<i>Henkilöstökulut</i>	3	-1 164 939	-963 380
<i>Poistot ja arvonalentumiset</i>	4	-1 118 146	-628 694
<i>Liiketoiminnan muut kulut</i>		-1 047 724	-756 541
<i>Osuus osakkuusyritysten voitosta</i>		19 605	59 682
		-5 946 213	-4 175 287
Liikevoitto		1 310 990	489 264
<i>Rahoitustuotot ja -kulut</i>	5	-61 111	-18 978
Voitto ennen satunnaisia eriä		1 249 879	470 286
<i>Satunnaiset erät</i>	6	-50 215	271 921
Voitto satunnaisten erien jälkeen		1 199 664	742 207
<i>Välittömät verot</i>	8	-408 878	-108 565
<i>Vähemmistöosuudet</i>		-281 823	-159 641
Tilikauden voitto		508 963	474 001

Konsernitase 1000 mk

	Liite	31.12.1999	31.12.1998
Vastaavaa			
Pysyvät vastaavat			
	9		
Aineettomat hyödykkeet		324 367	291 005
Konserniliikearvo		1 138 911	
Aineelliset hyödykkeet		3 463 896	3 192 771
Osuudet osakkuusyrityksissä		539 204	326 937
Muut sijoitukset		120 895	21 441
		5 587 273	3 832 154
Vaihtuvat vastaavat			
Vaihto-omaisuus	10	180 692	142 951
Saamiset	11, 12	1 156 858	1 078 125
Rahoitusarvopaperit		1 226 593	1 120 879
Rahat ja pankkisaamiset		250 313	87 636
		2 814 456	2 429 591
		8 401 729	6 261 745
Vastattavaa			
Oma pääoma			
	13		
Osakepääoma		250 658	
Osuuspääoma			1 292 851
Ylikurssirahasto		1 042 192	
Vararahasto		20 108	
Edellisten tilikausien voitto		922 575	608 885
Tilikauden voitto		508 963	474 001
		2 744 496	2 375 737
Vähemmistöosuudet		1 635 038	1 365 631
Pakolliset varaukset	14	5 569	16 630
Vieras pääoma			
Laskennallinen verovelka	15	189 564	214 717
Pitkäaikainen vieras pääoma	16	1 699 081	952 371
Lyhytaikainen vieras pääoma	17	2 127 981	1 336 659
		4 016 626	2 503 747
		8 401 729	6 261 745

	1.1.-31.12.1999	1.1.-31.12.1998
Liiketoiminta		
<i>Tulorahoitus</i>		
<i>Liikevoitto</i>	1 310 990	489 264
<i>Oikaisut liikevoittoon</i>	330 902	584 846
<i>Rahoitustuotot/-kulut</i>	-61 111	-18 978
<i>Satunnaiset erät</i>	-50 215	
<i>Verot</i>	-201 292	-59 376
	1 329 274	995 756
<i>Käyttöpääoman lis. (-)/väh. (+)</i>	103 917	34 439
Liiketoiminnasta saadut varat yhteensä	1 433 191	1 030 195
Investoinnit		
<i>Osakkeiden ostot</i>	-1 696 702	-1 110 138
<i>Muut sijoitukset</i>	-99 453	
<i>Investoinnit käyttöomaisuuteen</i>	-1 318 609	-1 315 426
<i>Käyttöomaisuuden ja osakkeiden myynti</i>	1 012 991	1 022 295
<i>Osakkeiden myynnistä maksetut verot</i>		-236 281
	-2 101 773	-1 639 550
Rahoitusylijäämä/-alijäämä	-668 582	-609 355
Rahoitus		
<i>Pitkäaikaisten saamisten lis. (-)/väh. (+)</i>	-16 477	1 176
<i>Pitkäaikaisten velkojen lis. (+)/väh. (-)</i>	674 199	202 777
<i>Lyhytaikaisten velkojen lis. (+)/väh. (-)</i>	336 574	121 903
<i>Osuuspääoman korot</i>	-129 285	
<i>Osingonjako</i>	-50 341	-9 099
<i>Osakeanti</i>	133 004	826 460
<i>Osuus- ja liittymismaksujen lis. (+)/väh. (-)</i>	-701	7 058
<i>Tutkimussäätiön peruspääoma</i>	-10 000	
	936 973	1 150 275
Likvidien varojen muutos, lis. (+)/väh. (-)	268 391	540 920
Likvidit varat tilikauden alussa	1 208 515	667 595
Likvidit varat tilikauden lopussa	1 476 906	1 208 515

Emoyhtiön tuloslaskelma 1 000 Mk

	Liite	1.1.-31.12.1999	1.1.-31.12.1998
Liikevaihto	1	12 810	12 676
<i>Liiketoiminnan muut tuotot</i>			45
<i>Henkilöstökulut</i>	3	-901	-2 005
<i>Poistot ja arvonalentumiset</i>	4	-3 715	-3 556
<i>Liiketoiminnan muut kulut</i>		-88 169	-29 371
		-92 785	-34 932
Liiketappio		-79 975	-22 211
<i>Rahoitustuotot ja -kulut</i>	5	140 253	38 342
Voitto ennen satunnaisia eriä		60 278	16 131
<i>Satunnaiset erät</i>	6		607 581
Voitto satunnaisten erien jälkeen		60 278	623 712
<i>Tilinpäätössiirrot</i>	7	-996	-1 844
<i>Välittömät verot</i>	8	-13 790	-4 001
Tilikauden voitto		45 492	617 867

Emoyhtiön tase 1 000 mk

	Liite	31.12.1999	31.12.1998
Vastaavaa			
Pysyvät vastaavat			
	9		
Aineelliset hyödykkeet		68 668	61 244
Sijoitukset		1 146 455	1 146 470
		1 215 123	1 207 714
Vaihtuvat vastaavat			
	12		
Saamiset		307 510	91 390
Rahoitusarvopaperit		414 589	711 646
Rahat ja pankkisaamiset		50	58
		722 149	803 094
		1 937 272	2 010 808
Vastattavaa			
Oma pääoma			
	13		
Osakepääoma		250 658	
Osuuspääoma			1 292 851
Ylikurssirahasto		1 042 192	
Vararahasto		20 108	
Edellisten tilikausien voitto		534 246	75 772
Tilikauden voitto		45 492	617 867
		1 892 696	1 986 490
Tilinpäätössiirtojen kertymä	7	15 960	14 963
Vieras pääoma			
	17		
Lyhytaikainen vieras pääoma		28 616	9 355
		1 937 272	2 010 808

Emoyhtiön rahoituslaskelma

1 000 mk

	1.1.-31.12.1999	1.1.-31.12.1998
Liiketoiminta		
<i>Tulorahoitus</i>		
<i>Liiketappio</i>	-79 975	-22 211
<i>Oikaisut liiketappioon</i>	3 715	3 556
<i>Rahoitustuotot/-kulut</i>	140 253	38 342
<i>Verot</i>	-13 790	-4 001
	50 203	15 686
<i>Käyttöpääoman lis. (-)/väh. (+)</i>	-17 510	-6 214
Liiketoiminnasta saadut varat yhteensä	32 693	9 472
Investoinnit		
<i>Osakkeiden ostot</i>		-15
<i>Investoinnit käyttöomaisuuteen</i>	-11 139	-4 358
<i>Käyttöomaisuuden ja osakkeiden myynnit</i>	15	1 007 069
<i>Osakkeiden myynnistä maksetut verot</i>		-236 281
	-11 124	766 415
Rahoituslijäämä/-alijäämä	21 569	775 887
Rahoitus		
<i>Lyhytaikaisten saamisten lis. (-)/väh. (+)</i>	-179 348	-64 372
<i>Osuuspääoman korot</i>	-129 285	
<i>Tutkimussäätiön peruspääoma</i>	-10 000	
<i>Osuusmaksujen lisäys</i>		166
	-318 633	-64 206
Likvidien varojen muutos, lis. (+)/väh. (-)	-297 064	711 681
Likvidit varat tilikauden alussa	711 703	23
Likvidit varat tilikauden lopussa	414 639	711 703

HPY Holding Oyj, kotipaikka Helsinki, on HPY Holding Oyj -konsernin emoyhtiö. HPY Holding Oyj:n konsernitilinpäätös 31.12.1999 ja sen tytäryhtiön Helsingin Puhelin Oyj:n konsernitilinpäätös 31.12.1999 ovat nähtävissä osoitteessa Korkeavuorenkatu 35-37, 00130 Helsinki.

Tilinpäätöksen laadintaperiaatteet

1. Konsernitilinpäätöksen laajuus

Konsernitilinpäätös käsittää emoyhtiö HPY Holding Oyj:n sekä ne tytäryhtiöt, joissa emoyhtiö hallitsee suoraan tai välillisesti yli 50 % osakkeiden tuottamasta äänimäärästä. Osakkuusyriksinä on yhdistelty ne yritykset, joissa konserniyhtiöiden hallitsema äänimäärä on vähintään 20 % ja enintään 50 % tai joissa konserniyhtiöllä on muutoin huomattava vaikutusvalta. Yhteisyriksinä on yhdistelty ne yritykset, joissa konserniyrittys vastaa johtamisesta yhdessä konserniin kuulumattoman yrityksen kanssa. Tytäryhtiöt on yhdistelty pääsääntöisesti osakkeiden hankintakuukaudesta alkaen. Osakkuusyriksset on yhdistelty pääsääntöisesti sen ajankohdan mukaan, jolloin yrityksestä on tullut osakkuusyrittys. Yhdistelemättä on jätetty ne yhtiöt, joilla ei tilikauden aikana ole ollut toimintaa ja joiden vaikutus konsernin tulokseen ja omaan pääomaan on vähäinen.

2. Konsolidointiperiaatteet

Konsernin sisäiset liiketapahtumat, vaihto-omaisuushyödykkeiden sisäiset katteet, sisäiset saamiset ja velat sekä sisäinen voitonjako on eliminoitu. Käyttöomaisuuteen sisältyvä sisäinen kate on eliminoitu olennaisilta osiltaan.

Vähemmistöosuudet on erotettu konsernituloksesta sekä omasta pääomasta ja ne on esitetty tuloslaskelmassa ja taseessa omina erinään. Konserniyhtiöiden keskinäisen osakeomistuksen eliminoinnissa on käytetty hankintamenomenetelmää. Oman pääoman ylittävä osa tytäryhtiöosakkeiden hankintamenosta on esitetty konserniliikearvona, joka poistetaan lain pääsäännön mukaan viidessä vuodessa. Pääsäännöstä on poikettu, kun kyse on strategisesti tärkeistä omistusosuuksista merkittävässä toimialan yhtiöissä. Konserniliikearvo ja -reservi on taseessa netotettu ja eritelty liitetiedoissa.

Osakkuusyriksset on yhdistelty konsernitilinpäätökseen pääomaosuusmenetelmällä. Konsernin omistuksen mukainen osuus osakkuusyriksien tilikauden tuloksista on esitetty tuloslaskelmassa omana eränään ennen liikevoittoa.

Yhteisyriksien tuloslaskelma- ja tase-erät sekä liitetiedot on yhdistelty konsernitilinpäätökseen konsernin omistusosuuden mukaan.

3. Vertailukelpoisuus edelliseen vuoteen

Oman pääoman vertailukelpoisuudessa on huomioitava Puhelinosuuskunta HPY:n yritysruodon muuttuminen tilikaudella 1999 osakeyhtiöksi.

Liikevaihdon määritelmää on tilikaudella tarkistettu yhdysliikenteen osalta siten, että myyntituottojen vähennyseränä käsitellään ainoastaan sellaisenaan edelleen toisille operaattoreille tilittävät asiakashintaiset telemaksut. Sen sijaan tietyt operaattorihintaiset telepalvelukomponenttien ostot käsitellään ulkopuolisissa palveluissa yhdysliikennekuluina, ei myynnin vähennyseränä. Muutos toteutettiin vuonna 1999, koska uuden telemarkkinalain alaiset yhdysliikennejärjestelyt ovat astuneet käytännössä

voimaan vuonna 1999. Yhdysliikenteen kirjaustavan muutos lisää konsernin vuoden 1999 liikevaihtoa ja ulkopuolisia palveluja 160 milj.markkaa Vastaava lisäys vuoden 1998 liikevaihtoon ja ulkopuolisiin palveluihin olisi ollut 150 milj.markkaa.

Muutoksella ei ole tulosvaikutusta.

Puhelinluetteloilmoitusten ja puhelinliittymien myyntipalkkioiden jaksotustapaa on muutettu siten, että liiketoiminnan kuluihin sisältyvät kaikki tilikaudella myydyistä liittymistä ja luetteloilmoituksista maksettavat palkkiot. Edellisinä vuosina osa tilikaudella myydyistä liittymistä ja ilmoituksista maksettavista palkkioista kirjattiin kuluksi vasta seuraavana tilikautena. Jaksotustavan muutoksesta johtuvat edelliseen tilikauteen kohdistuvat kulut on esitetty satunnaisissa erissä. Em. satunnaisten kulujen osuus konsernissa verojen jälkeen on 50 milj.markkaa.

Poistoaikojen lyhentämisestä ja arvonalennuksista johtuen ylimääräisiä poisto- ja arvonalennuskirjauksia on tehty konsernissa yhteensä 391 milj.markkaa. Poistosuunnitelman muutoksia ja arvonalennuksia on selostettu tarkemmin kohdassa 7.

Konsernissa liiketoiminnan muihin tuottoihin sisältyy Comptel Oyj:n osakkeiden myyntivoitto 869 milj.markkaa.

Emoyhtiön vuoden 1998 satunnaisissa tuotoissa on esitetty Helsingin Puhelin Oyj:n E-osakkeiden myyntivoitto. Konsernitalinpäätöksessä satunnaisena kuluna vuonna 1998 on kirjattu osakkuusyrittösten konsernilikearvon ylimääräinen poisto.

Vertailussa edellisvuoteen tulee lisäksi ottaa huomioon konsernirakenteen muutokset (mm. Radiolinjan siirtyminen osakkuusyrittöksestä konserniyhtiöksi 1.4.98 alkaen ja Datatien siirtyminen osakkuusyrittöksestä konserniyhtiöksi 1.1.99 alkaen).

4. Liikevaihto ja liiketoiminnan muut tuotot

Asiakailta laskutettavat ja muille puhelinyhtiöille sellaisenaan tilitettävät yhdysliikennemaksut esitetään myyntituottojen vähennyseränä (KILA 995/1325).

Liiketoiminnan muissa tuotoissa on esitetty osakkeiden ja käyttöomaisuuden myyntivoitot, saadut avustukset sekä huoneistojen vuokratuotot. Comptel Oyj:n osakkeiden myyntivoitto on esitetty liiketoiminnan muissa tuotoissa.

Konserniyhtiöissä myynti tuloutetaan pääsääntöisesti suoritteiden luovuttamishetkellä. Poikkeuksena ovat Helsingin Puhelin Oyj:n ja Comptel Oyj:n pitkäaikaiset projektit, jotka tuloutetaan valmistusasteen perusteella.

5. Vaihto-omaisuuden arvostusperiaatteet

Vaihto-omaisuus on arvostettu muuttuviin menoihin, hankintahintaan tai sitä alempaan todennäköiseen luovutus- tai jälleenhankintahintaan.

6. Valuuttamääräiset erät

Ulkomaisten tytäryhtiöiden tuloslaskelmat on muutettu Suomen markoiksi Suomen Pankin ilmoittamaan kuukausikohtaiseen keskipäivän ja taseet tilinpäätöspäivän keskipäivän. Syntynyt muuntoero on esitetty omissa pääomissa.

Ulkomaanrahan määräiset liiketapahtumat on kirjattu tilikauden aikana tapahtumapäivän kurssiin. Tilikauden päättymispäivänä ulkomaanrahan määräiset taseerät on arvostettu Suomen Pankin ilmoittamaan tilinpäätöspäivän keskipäivän kurssiin.

Johdannaissopimuksia voidaan käyttää valuutta- ja korkoriskien hallintaan.

Valuuttariskeiltä suojautumiseen tarkoitetut avoinna olevat johdannaissopimukset arvostetaan tilinpäätöksessä markkina-arvoon ja kirjataan tulosvaikutteisesti, lukuun ottamatta kassavirtaan liittyviä termiinisolopimuksia, jotka kirjataan tulosvaikutteisesti kassavirran toteutuessa. Valuuttakurssierot kirjataan myynnin tai ostojen oikaisueriin tai rahoituksen kurssieroihin suojauskohteesta riippuen. Valuuttatermiinien korkoero, mikäli se on olennainen, jaksotetaan sopimuksen voimassaoloajalle ja jaksotettu osuus kirjataan korkotuottoihin tai -kuluihin.

Korkojohdannaissopimukset arvostetaan tilinpäätöksessä markkina-arvoon. Korkoriskien hallintaan käytettyjen johdannaisten kassavirrat jaksotetaan sopimuksen voimassaoloajalle ja niillä oikaistaan suojattavan erän korkoja.

Avoinna olevien johdannaissopimusten nimellisarvot ja käypä arvo ilmoitetaan liitetiedoissa vastuuna riippumatta siitä, onko nämä käsitelty kirjanpidossa tulosvaikutteisesti.

7. Käyttöomaisuus ja konserniliikearvo

Aineettomien ja aineellisten hyödykkeiden kirjanpitoarvona on esitetty taseessa hankintameno vähennettynä kertyneillä suunnitelman mukaisilla poistoilla. Itse valmistettu ja rakennettu käyttöomaisuus on arvostettu muuttuviin menoihin. Käyttöomaisuuden kirjanpitoarvoihin ei sisälly arvonkorotuksia.

Tilikauden suunnitelman mukaisten ja kokonaispoistojen erotus on esitetty emoyhtiön tilinpäätöksessä tuloslaskelman tilinpäätössiirroissa ja kertynyt poistoero taseen vastattavien tilinpäätössiirtojen kertymässä. Kertynyt poistoero on jaettu konsernitiilinpäätöksessä omaan pääomaan ja verovelkaan. Suunnitelman mukaiset poistot on laskettu taloudellisen käyttöiän perusteella tasapoistoina alkuperäisestä hankintamenoista.

Konserniliikearvo poistetaan pääsäännön mukaan 5 vuodessa. Tästä on poikettu, kun on kyse strategisesti tärkeistä omistusosuuksista merkittävässä toimialan yhtiöissä. Oy Radiolinja Ab:n, Tampereen Puhelin Oyj:n ja Lounais-Suomen Puhelin Oy:n konserniliikearvo poistetaan 15 vuodessa. Oy Datatie Ab:n konserniliikearvo poistetaan 10 vuodessa.

Matkapuhelimien jälleenmyyntiyhtiöiden olennaisesti heikentyneiden tulosodotusten perusteella on konserniliikearvosta ja liikearvosta kirjattu arvonalentumisena tilikaudella kuluksi 82 milj.markkaa. Muiden yhtiöiden konserniliikearvosta on kirjattu arvonalentumisena kuluksi 6 milj.markkaa.

Käyttöomaisuushyödykkeiden taloudellisia pitoaikoja on tilinpäätöshetkellä tarkistettu tietoliikennealan nopeutuneen teknologisen kehityksen johdosta. Puhelinkeskusten ja GSM-verkon poistoaika on muutettu 10 vuodesta 8 vuoteen, keskusohjelmistojen kehitysinvestointien (ns. tason nostot) poistoaika 10 vuodesta 5 vuoteen ja SIM-korttien 5 vuodesta 3 vuoteen. Poistosuunnitelman muutos on toteutettu muuttamalla kertyneet poistot muutetun poistosuunnitelman mukaisiksi. Lisäksi vanhentuneen käyttöomaisuuden jäljellä oleva hankintameno on kirjattu kuluksi. Poistosuunnitelman muutoksen ja käyttöomaisuushyödykkeiden arvonalentumisen osuus konsernin tilikauden poistoista on 303 milj.markkaa.

Suunnitelman mukaiset poistoajat konsernissa ovat seuraavat:

Konserniliikearvo	5–15 vuotta
Liikearvo	5 vuotta
Perustamismenot	5 vuotta
Atk-ohjelmat	3-5 vuotta
Muut pitkävaikutteiset menot	5-10 vuotta
Rakennukset ja rakennelmat	25-40 vuotta
Puhelinkeskukset ja GSM-verkko	8 vuotta
Kaapeliverkko	10 vuotta
Telepäätelaitteet (vuokrattu asiakkaille)	4 vuotta
Muut koneet ja kalusto	3-5 vuotta

HPY Holding Oyj -konsernin osuuden arvo Helsingin Puhelin Oyj -konsernin omasta pääomasta on kasvanut toimeenpantujen osakeantien seurauksena. Tämä muutos on esitetty konsernireservinä. Osakeanneilla rahoitettiin lähinnä tytär- ja osakkuusyritysten hankintoja, jotka ovat kasvattaneet konserniliikearvoa. Asiallisen yhteytensä perusteella tilinpäätöshetken mukainen konserniliikearvo ja -reservi on konsernitaseessa netotettu. Konsernireservi tuloutetaan 1.1.1999 alkaen, mikä pienentää konserniliikearvosta tehtävien poistojen kuluvaikutusta.

8. Eläkekulut

HPY Holding Oyj:n ja Helsingin Puhelin Oyj:n eläkesitoumukset on hoidettu Helsingin Puhelimen eläkesäätiössä. Lisäksi Helsingin Puhelin Oyj:llä on omaa suoraa eläkevastuuta pääasiassa varhennetuista määräaikaisista eläkkeistä. Muiden konserniyhtiöiden eläkesitoumukset on hoidettu eläkevakuutusin. Konserniyhtiöillä ei ole kuluksi kirjattomata eläkesäätiön vastuuvajausta eikä omaa eläkevastuuta.

9. Välittömät verot

Tilikaudelle kuuluvat välittömät tuloverot on jaksotettu ja kirjattu tuloslaskelmaan. Laskennallisen verovelan ja -saamisen muutos on merkitty konsernitilinpäätökseen ja laskettu jaksotuseroista. Emoyhtiön taseeseen laskennallista verovelkaa ja -saamista ei ole merkitty. Laskennallinen verovelka ja -saaminen on laskettu käyttäen tilinpäätöksen laatimishetken verokantaa.

Konsernin laskennalliset verovelat ja -saamiset on eritelty taseen liitetiedoissa. Vahvistetuista tappioista ei ole varovaisuuden periaatetta noudattaen kirjattu verosaamisia eikä niitä ole esitetty liitetiedoissa.

	Konserni 1999	Konserni 1998	Emoyhtiö 1999	Emoyhtiö 1998
1. Myyntituotot ja liikevaihto				
Myyntituotot (ilman alv:a ja alennuksia)	6 833 280	5 227 674	12 810	12 676
l. Yhdysliikennemaksut puhelinyhtiöille 1)	-484 382	-585 471		
Liikevaihto	6 348 898	4 642 203	12 810	12 676
¹⁾ Yhdysliikenteen kirjaustapaa muutettu vuonna 1999.				
Maantieteellinen jakauma				
Suomi	5 953 198	4 242 343	12 810	12 676
Ulkomaat	395 700	399 860		
Yhteensä	6 348 898	4 642 203	12 810	12 676
Konsernin liikevaihto kuuluu pääasiallisesti yhteen toimialaan (tietoliikenne). Liiketoiminnan muihin tuottoihin sisältyy lähinnä osakkeiden myyntivoittoja.				
2. Materiaalit ja palvelut				
Materiaalit				
Ostot tilikauden aikana	897 625	704 571		
Varastojen muutos	-25 982	-26 846		
	871 643	677 725		
Radiolinjan käyttöoikeus-, ylläpito- ja yhteismaksut	1 400 957	903 504		
Muut ulkopuoliset palvelut	362 409	305 125		
Yhteensä	2 635 009	1 886 354		

	Konserni 1999	Konserni 1998	Emoyhtiö 1999	Emoyhtiö 1998
3. Henkilöstömenot				
<i>Palkat ja palkkiot</i>	1 024 023	843 350	850	654
<i>Eläkemenot</i>	145 778	132 012	-7	1 316
<i>Muut henkilösivumenot</i>	114 076	92 759	58	35
	1 283 877	1 068 121	901	2 005
<i>Käyttöomaisuuteen aktivoidut henkilöstömenot</i>				
<i>Aktivoidut palkat</i>	-90 811	-80 776		
<i>Aktivoidut eläkemenot</i>	-16 359	-14 092		
<i>Aktivoidut muut henkilösivumenot</i>	-11 768	-9 873		
	-118 938	-104 741		
Henkilöstökulut tuloslaskelmassa	1 164 939	963 380	901	2 005
Johdon palkat ja palkkiot				
<i>Toimitusjohtajat sekä sijaiset</i>	7 626	5 929		
<i>Hallitusten jäsenet sekä varajäsenet</i>	3 012	2 297	329	380
<i>Hallintoneuvostojen jäsenet sekä varajäsenet</i>	696	157	501	
Konsernin ja emoyrityksen henkilöstö tilikauden aikana keskimäärin				
<i>Toimihenkilöitä</i>	4 699	3 768		
<i>Työntekijöitä</i>	790	821		
Yhteensä	5 489	4 589		
Yhteisyritysten palveluksessa oli vuonna 1999 toimihenkilöitä keskimäärin 10 henkilöä.				
Hallitusten jäsenten ja toimitusjohtajien eläkesitoumukset				
<i>Konserniin kuuluvien yritysten toimitusjohtajien eläkeiäksi on sovittu 58 - 65 vuotta.</i>				
4. Poistot ja arvonalentumiset				
<i>Poistot aineellisista ja aineettomista hyödykkeistä</i>	1 008 770	592 067	3 715	3 556
<i>Liiketoiminnan arvonalentuminen</i>	10 018			
<i>Konserniliiketoiminnan arvonalentuminen</i>	194 951	36 862		
<i>Konsernireservin vähennys</i>	-95 593	-235		
Yhteensä	1 118 146	628 694	3 715	3 556
Tase-eräkohtainen poistoerittely sisältyy kohtaan käyttöomaisuus.				

	Konserni 1999	Konserni 1998	Emoyhtiö 1999	Emoyhtiö 1998
5. Rahoitustuotot ja -kulut				
Osinkotuotot				
Saman konsernin yrityksiltä			88 239	14 444
Osakkuusyryyksiltä	592			
Muilta	563	324	34 315	
	1 155	324	122 554	14 444
Muut korko- ja rahoitustuotot				
Saman konsernin yrityksiltä			1 826	1 114
Osakkuusyryyksiltä		313		
Muilta	38 583	53 289	15 876	22 784
	38 583	53 602	17 702	23 898
Korko- ja muut rahoitustuotot yhteensä	39 738	53 926	140 256	38 342
Korkokulut ja muut rahoituskulut				
Osakkuusyryyksille		13		
Muille	100 849	72 891	3	
Korko- ja muut rahoituskulut yhteensä	100 849	72 904	3	
Rahoitustuotot ja -kulut yhteensä	-61 111	-18 978	140 253	38 342
6. Satunnaiset erät				
Satunnaiset tuotot				
Osakkeiden myyntivoitot		702 654		843 862
Satunnaiset kulut				
Osakkuusyryytosakkeiden konserniliikearvon ylimääräinen poisto		-194 452		
Laskentaperiaatteiden muutokset	-69 743			
Tuloverot satunnaisista eristä	19 528	-236 281		-236 281
Yhteensä	-50 215	271 921		607 581
7. Tilinpäätössiirrot				
Suunnitelman mukaisten ja verotuksessa tehtyjen poistojen erotus			996	1 844
Tilinpäätössiirtojen kertymä emoyhtiössä muodostuu kertyneestä poistoerosta.				
8. Välittömät verot				
Tuloverot tilikaudelta	429 471	63 966	13 792	4 001
Tuloverot aikaisemmilta tilikausilta	6 420	-8 634	-2	
Laskennallisen verovelan /-saamisen muutos	-27 013	53 233		
Yhteensä	408 878	108 565	13 790	4 001

9. Pysyvät vastaavat/Käyttöomaisuus ¹⁾

Konserni	Aineettomat hyödykkeet						Konserni- liikearvo	Konserni- reservi
	Perustamis- menot	Aineettomat oikeudet	Liikearvo	Ennako- maksut	Muut pitkä- vaikutteiset menot	Yhteensä		
Hankintameno 1.1.99	151 585	22 420	1 031	3 460	318 035	496 531	525 419	623 207
Hankitut konserniyritykset		22			24 352	24 374	44 599	
Muuntoero	1	-20			9	-10		
Lisäykset	5 492	4 456	15 323	235	129 328	154 834	1 336 206	52 600
Myynnit		-890			-666	-1 556		
Vähennykset	-613			-3 460	-27 712	-31 785	-5 723	
Siirrot erien välillä		-14 633			21 500	6 867		
Hankintameno 31.12.99	156 465	11 355	16 354	235	464 846	649 255	1 900 501	675 807
Kertyneet poistot ja arvonalemmukset 1.1.99	60 767	4 012	802		139 995	205 576	-50 430	-6 270
Muuntoero					1	1		
Vähennysten ja siirtojen kertyneet poistot	-300	-2 717			-9 948	-12 965		
Tilikauden poisto	30 892	2 070	2 328		86 968	122 258	-116 817	-95 593
Arvonalemmukset			10 018			10 018	-78 135	
Kertyneet poistot 31.12.99	91 359	3 365	13 148		217 016	324 888	-245 382	-101 863
Kirjanpitoarvo 31.12.99	65 106	7 990	3 206	235	247 830	324 367	1 655 119	573 944 ²⁾

²⁾ Konsernireservistä taseessa netotettu

- konserniliikearvoa vastaan

- osakkuusyritysten konserniliikearvoa vastaan

-516 208

516 208

57 736

1 138 911

573 944

Aineelliset hyödykkeet

	Maa- ja vesialueet	Rakennukset ja raken- nelmat	Koneet ja kalusto	Muut aineelliset hyödykkeet	Ennako- maksut ja keskeneräiset hankinnat	Yhteensä
Hankintameno 1.1.99	44 203	936 633	4 124 356	81 901	53 378	5 240 471
Hankitut konserniyritykset			22 258			22 258
Muuntoero			69	11		80
Lisäykset	64 301	23 315	952 179	22 851	101 895	1 164 541
Myynnit	-7 079	-22 120	-12 708	-73	-14 316	-56 296
Vähennykset		-19 375	-872 599		-3 492	-895 466
Siirrot erien välillä			19 504		-26 371	-6 867
Hankintameno 31.12.99	101 425	918 453	4 233 059	104 690	111 094	5 468 721
Kertyneet poistot ja arvonalemmukset 1.1.99		427 982	1 591 688	27 980		2 047 650
Muuntoero			-54			-54
Vähennysten ja siirtojen kertyneet poistot		-31 020	-898 263			-929 283
Tilikauden poisto		37 845	814 364	34 303		886 512
Kertyneet poistot 31.12.99		434 807	1 507 735	62 283		2 004 825
Kirjanpitoarvo 31.12.99	101 425	483 646	2 725 324	42 407	111 094	3 463 896
Koneiden ja laitteiden (televerkko)						
Kirjanpitoarvo 31.12.99			2 178 180			

¹⁾ Hankintamenoihin sisältyvät ainoastaan ne käyttöomaisuushyödykkeet, joiden hankintamenoja ei ole kokonaan kirjattu suunnitelman mukaisina poistoina kuluksi.

9. Pysyvät vastaavat/Käyttöomaisuus

Emoyhtiö	Aineelliset hyödykkeet				Yhteensä
	Maa- ja vesialueet	Rakennukset ja rakennelmat	Koneet ja kalusto	Kesken-eräiset hankinnat	
Hankintameno 1.1.99	1 119	81 202	2 772	766	85 859
Lisäykset		10 477		1 428	11 905
Vähennykset				-766	-766
Hankintameno 31.12.99	1 119	91 679	2 772	1 428	96 998
Kertyneet poistot 1.1.99		22 653	1 962		24 615
Tilikauden poisto		3 437	278		3 715
Kertyneet poistot 31.12.99		26 090	2 240		28 330
Kirjanpitoarvo 31.12.99	1 119	65 589	532	1 428	68 668

9. Pysyvät vastaavat/Osuudet osakkuusyrittöksissä ja muut sijoitukset

Konserni	Osuudet Osakkuusyrittöksissä	Osakkeet Muut	Saamiset Osakkuusyrittöksissä	Yhteensä
	Hankintameno 1.1.99 1)	468 885	21 441	
Muutos	271 444	65 505	3 117	340 066
Myynnit		-48 482		-48 482
Siirrot erien välillä	-143 389	79 314		-64 075
Hankintameno 31.12.99	596 940	117 778	3 117	717 835
Kirjanpitoarvo 31.12.99	596 940	117 778	3 117	717 835

Kirjanpitoarvoon sisältyvää konserniliiketoimintaa netotettu taseessa
konsernireserviä vastaan -57 736
Osuudet osakkuusyrittöksissä,
tasearvo 31.12.99 539 204

¹⁾ Osakkuusyrittöksien osakkeiden hankintameno on käytetty niiden kirjanpitoarvoa 1.1.1999.

9. Pysyvät vastaavat/Sijoitukset

Emoyhtiö	Osakkeet Konserniryrittöksissä
Hankintameno 1.1.99	1 146 470
Myynnit/vähennykset	-15
Hankintameno 31.12.99	1 146 455
Kirjanpitoarvo 31.12.99	1 146 455

Julkisesti noteerattujen konserniyhtiösakkeiden jälleenhankintahinta oli tilinpäätöshetkellä 21,5 mrd.markkaa kirjanpitoarvoa korkeampi.

9. Konsernin ja emoyhtiön omistusosuudet 31.12.1999

	Kotipaikka	Konsernin omistus- osuus-%	Emoyhtiön omistus- osuus-%
Konserniyritykset			
Helsingin Puhelin Oyj	Helsinki	68 %	68 %
Seuraavien konserni- ja osakkuusyritysten omistusosuudet on ilmoitettu Helsingin Puhelin Oyj - konsernin mukaisina:			
Oy Arvotel Ab	Helsinki	100 %	0 %
Comptel Oyj ¹⁾	Helsinki	61 %	0 %
Oy Datatie Ab	Helsinki	60 %	0 %
Oy Dianatel Ab	Helsinki	100 %	0 %
Oy Extel Ab	Helsinki	100 %	0 %
Oy Extel-Achterkamer Ab	Helsinki	100 %	0 %
Oy Extel-Bestudeerd Ab	Helsinki	100 %	0 %
Oy Extel-Bevaren Ab	Helsinki	100 %	0 %
Oy Extel-Grenzenloos Ab	Helsinki	100 %	0 %
Oy Extel-Grinniken Ab	Helsinki	100 %	0 %
Oy Extel-Grissen Ab	Helsinki	100 %	0 %
Oy Extel-Noodlottig Ab	Helsinki	100 %	0 %
Oy Extel-Onbeheerd Ab	Helsinki	100 %	0 %
Oy Extel-Opslokken Ab	Helsinki	100 %	0 %
Oy Extel-Opstopper Ab	Helsinki	100 %	0 %
Oy Extel-Parvenu Ab	Helsinki	100 %	0 %
Oy Extel-Pets Ab	Helsinki	100 %	0 %
Oy Extel-Rotsvast Ab	Helsinki	100 %	0 %
Oy Extel-Snaak Ab	Helsinki	100 %	0 %
Oy Extel-Strohalm Ab	Helsinki	100 %	0 %
Oy Telcofounding Ab	Helsinki	100 %	0 %
FINNETCom Oy	Helsinki	51 %	0 %
FMS Dravit Asset Management GmbH	Düsseldorf	100 %	0 %
Helsinki TeleCom Deutschland GmbH	Düsseldorf	100 %	0 %
Oy Heltel Ab	Helsinki	63 %	0 %
INTERURBANA Holdings GmbH	Düsseldorf	100 %	0 %
Megabaud Oy	Helsinki	100 %	0 %
Mäkitorppa Yhtiöt Oy	Helsinki	100 %	0 %
Mobinter Oy	Helsinki	100 %	0 %
Mäkitorppa Oy	Helsinki	100 %	0 %
Mäkitorppa GmbH	Düsseldorf	100 %	0 %
Setele Oy	Seinäjoki	100 %	0 %
Oy Radiolinja Ab, A-osakkeet	Helsinki	70 %	0 %
Radiolinja Eesti AS	Tallinna	79 %	0 %
SIA Radiolinja Latvija	Riika	70 %	0 %
Tresmec Puhelimet Oy	Helsinki	70 %	0 %
Globalstar Northern Europe Oy	Helsinki	35 %	0 %
Uudenmaan Matkapuhelin Oy	Vantaa	70 %	0 %
Oy Radiolinja Ab, L-osakkeet	Helsinki	51 %	0 %
Rahoituslinkki Oy	Helsinki	100 %	0 %
Kiinteistö Oy Kutomotie 16	Helsinki	100 %	0 %
Kiinteistö Oy Ratavartijankatu 3	Helsinki	64 %	0 %
Kiinteistö Oy Rinnetorppa	Kuusamo	100 %	0 %
Oy Älytalo Ab	Helsinki	100 %	0 %
Muut yhtiöt (ei toimintaa)			
Osakkuusyritykset			
Arcus Software Oy	Helsinki	37 %	0 %
Citykom Münster GmbH	Münster	25 %	0 %
Fincommerce Oy	Jyväskylä	25 %	0 %
Oy Finnet International Ab	Helsinki	41 %	0 %
Finnet Logistiikka Oy	Helsinki	32 %	0 %
Oy Finnet Media Ab	Helsinki	35 %	0 %
Oy Finnet Ventures	Helsinki	42 %	0 %
Finnish International Telecommunications GmbH	Düsseldorf	50 %	0 %
Hannovers Telefon Partner GmbH	Düsseldorf	50 %	0 %
JelloCom GmbH & Co. KG	Jena	20 %	0 %
Kaukoverkko Ysi Oy	Helsinki	35 %	0 %
Lounais-Suomen Puhelin Oy	Paimio	21 %	0 %
Oy Omnitele Ab	Helsinki	29 %	0 %
Suomen Keltaiset Sivut Oy	Helsinki	30 %	0 %
Tampereen Puhelin Oyj	Tampere	33 %	0 %
Vantaan Yhteisverkko Oy	Vantaa	24 %	0 %

Osakkuusyritysten poistamaton konserniliikearvo 31.12.99 oli 375,4 milj.mk. Kaikkien osakkuusyritysten tilinpäätöshetki oli 31.12.99. Osakkuusyritykset on yhdistelty konserniliinapäätökseen pääomaosuusmenetelmällä lukuun ottamatta osakkuusyrityksistä Finnish International Telecommunications GmbH ja Hannovers Telefon Partner GmbH, jotka on yhdistelty yhteisyrityksinä.

¹⁾ Comptel Oyj:n voimassa oleva osakeantivaltuus ja optio-ohjelma yhdessä saattavat laskea Helsingin Puhelimen omistusoosuuden 50,6 %:iin.

	Konserni 1999	Konserni 1998	Emoyhtiö 1999	Emoyhtiö 1998
10. Vaihto-omaisuus				
Aineet ja tarvikkeet	82 147	54 033		
Keskeneräiset tuotteet	9 868	9 353		
Valmiit tuotteet/tavarat	70 036	60 779		
Ennakkomaksut	18 641	18 786		
Yhteensä	180 692	142 951		
11. Pitkäaikaiset saamiset				
Saamiset osakkuusryhtyksiltä				
Lainasaamiset	7 600			
Saamiset muilta				
Lainasaamiset		702		
Muut saamiset	6 162	3 217		
Siirtosaamiset	7 656	1 022		
Pitkäaikaiset saamiset yhteensä	21 418	4 941		
12. Lyhytaikaiset saamiset				
Saamiset saman konsernin yrityksiltä				
Lainasaamiset			252 165	72 816
Siirtosaamiset			743	18
			252 908	72 834
Saamiset osakkuusryhtyksiltä				
Myyntisaamiset	36 892	102 134		
Siirtosaamiset	36 892	102 134		
Saamiset muilta				
Myyntisaamiset	933 152	786 478		
Lainasaamiset	17	5 626		
Muut saamiset	106 940	33 911	47 742	3 982
Siirtosaamiset	58 439	145 035	6 860	14 574
	1 098 548	971 050	54 602	18 556
Lyhytaikaiset saamiset yhteensä	1 135 440	1 073 184	307 510	91 390

Merkittävimmät siirtosaamiset muodostuvat jaksotetuista liittymäpalkkioista sekä korkotuottojen ja leasingvuokrien jaksotuksista. Pitkäaikaisiin siirtosaamisiin sisältyy joukkovelkakirjalainan kuluksi kirjaamaton emissiotappio 6,487,000 markkaa

	Konserni 1999	Konserni 1998	Emoyhtiö 1999	Emoyhtiö 1998
13. Oma pääoma ¹⁾				
<i>Osuusmaksut 1.1.</i>	1 292 851	56 876	1 292 851	56 876
<i>Osuusmaksujen lisäys</i>		166		166
<i>Siirto liittymismaksuista</i>		1 235 809		1 235 809
<i>Siirto osakepääomaan ja ylikurssirahastoon</i>	-1 292 851		-1 292 851	
Osuuspääoma/Osuusmaksut 31.12.	0	1 292 851	0	1 292 851
 <i>Osakepääoma 1.1.</i>				
<i>Lisäys</i>	250 658		250 658	
Osakepääoma 31.12.	250 658		250 658	
 <i>Ylikurssirahasto 1.1.</i>				
<i>Lisäys</i>	1 042 192		1 042 192	
Ylikurssirahasto 31.12.	1 042 192		1 042 192	
 <i>Vararahasto 1.1.</i>				
<i>Lisäys</i>	20 108		20 108	
Vararahasto 31.12.	20 108		20 108	
 <i>Liittymismaksut 1.1.</i>		1 253 476		1 244 530
<i>Lisäys/Korjaus</i>		6 892		
<i>Siirto osuuspääomaan</i>		-1 235 809		-1 235 809
<i>Siirto edellisten tilikausien voittoon</i>		-24 559		-8 721
Liittymismaksut 31.12.		0		0
 <i>Muu rahastot 1.1.</i>		21 611		
<i>Siirto edellisten tilikausien voittoon</i>		-21 611		
Muu rahastot 31.12.		0		
 <i>Edellisten tilikausien voitto 1.1.</i>	1 082 886	562 554	693 639	46 396
<i>Siirto muista rahastoista</i>		21 611		20 655
<i>Siirto liittymismaksuista</i>		24 559		8 721
<i>Liittymismaksujen lisäys/vähennys</i>	-701			
<i>Tutkimussäätiön peruspääoma</i>	-10 000		-10 000	
<i>Siirto vararahastoon</i>	-20 108		-20 108	
<i>Osuuspääoman korot</i>	-129 285		-129 285	
<i>Muunto- ym. erot</i>	-217	161		
Edellisten tilikausien voitto 31.12.	922 575	608 885	534 246	75 772
 Tilikauden voitto (ylijäämä)	508 963	474 001	45 492	617 867
 Oma pääoma yhteensä	2 744 496	2 375 737	1 892 696	1 986 490

¹⁾ Puhelinosuuskunta HPY:n yritysmuoto muutettiin kuluvalle tilikaudella osakeyhtiöksi. Toiminta HPY Holding Oyj:nä alkoi 17.6.1999.

	Konserni 1999	Konserni 1998	Emoyhtiö 1999	Emoyhtiö 1998
Laskelma voitonjakokelpoisista varoista 31.12.				
Edellisten tilikausien voitto	922 575		534 246	
Tilikauden voitto	508 963		45 492	
- Aktivoitunut perustamismenot	-65 106			
- Kertyneestä poistoerosta ja vapaaehtoisista varauksista omaan pääomaan merkitty osuus	-310 444			
Yhteensä jakokelpoisia varoja	1 055 988		579 738	
14. Pakolliset varaukset				
V. 2000 kuluvaraus	3 300	14 550		
Muut pakolliset varaukset	2 269	2 080		
Yhteensä	5 569	16 630		
15. Laskennalliset verovelat ja -saamiset				
Laskennalliset verosaamiset				
Yhdistelytoimenpiteistä	4 270	10 484		
Jaksotuseroista	1 695	5 164		
Yhteensä	5 965	15 648		
Laskennalliset verovelat				
Tilinpäätössiirroista	195 530	230 365	4 628	4 190
Yhteensä	195 530	230 365	4 628	4 190
Laskennalliset verovelat (netto)	189 565	214 717	4 628	4 190
16. Pitkäaikainen vieras pääoma				
Velat osakkuusyrityksille				
Muut velat	3 116			
Siirtovelat	195			
	3 311			
Velat muille				
Joukkovelkakirjalainat	425 120			
Vaihtovelkakirjalainat	305 178			
Lainat rahoituslaitoksilta	386 355	342 279		
Eläkelainat	509 903	610 092		
Saadut ennakot (QTE-järjestely)	69 116			
Siirtovelat	98			
	1 695 770			
Pitkäaikainen vieras pääoma yhteensä	1 699 081	952 371		

Vaihtovelkakirjalaina

Vaihtovelkakirjalainan nojalla voidaan saada 1,4 % Helsingin Puhelimen osakkeista ja osakkeiden tuottamista äänistä.

Merkintäaika:	12.4.-23.4.1999
Vaihtosuhte:	99.960 mk:n velkaosuudella 245 osaketta
Vaihto-aika:	23.4.2001-23.4.2003
Korko -%:	1,5%
Lyhennykset:	23.4.2001 osin tai kokonaan

Joukkovelkakirjalaina

Joukkovelkakirjalainaohjelman, jonka suuruus on enintään 335 milj.euroa, osana on laskettu liikkeeseen 71,5 milj.euron suuruinen joukkovelkakirjalaina. Lainan vuotuinen nimelliskorko on 4,75 %.

Laina maksetaan kokonaisuudessaan takaisin 18.6.2007.

Velat, jotka erääntyvät myöhemmin kuin viiden vuoden kuluttua

	Konserni 1999	Konserni 1998	Emoyhtiö 1999	Emoyhtiö 1998
Joukkovelkakirjalainat	425 120			
Eläkelainat	454 949	554 949		
Yhteensä	880 069	554 949		
17. Lyhytaikainen vieras pääoma				
Velat saman konsernin yrityksille				
Muut velat		200	11 646	3 647
		200	11 646	3 647
Velat osakkuusyrityksille				
Ostovelat	47 650	67 771		
Siirtovelat	2 832	11		
	50 482	67 782		
Velat muille				
Lainat rahoituslaitoksilta	432 811	41 857		
Eläkelainat	50 190	60 767		
Saadut ennakot	30 694	13 094		
Ostovelat	703 226	534 043		
Muut velat	166 085	190 555	2 770	5 402
Siirtovelat	600 553	345 193	14 200	306
	1 983 559	1 185 509	16 970	5 708
Velka huoltokonttorille ¹⁾				
Huoltokonttorin velka (brutto)	99 507	88 880		
Huoltokonttorin saaminen	-5 567	-5 712		
Huoltokonttorivelka (netto)	93 940	83 168		
Lyhytaikainen vieras pääoma yhteensä	2 127 981	1 336 659	28 616	9 355

¹⁾ Huoltokonttorilainoja on myönnetty henkilökunnalle. Lainat ovat vähäisiä, alle 100.000 markan suuruisia. Lainansaajina on myös henkilökuntaan kuuluvia osakkeenomistajia. Merkittävimmät siirtovelat muodostuvat jaksotetuista lomapalkoista ja tulospalkkioista sosiaalikuluneen sekä jaksotetuista liittymäpalkkioista, korkokuluista ja leasingvuokrista.

	Konserni 1999	Konserni 1998	Emoyhtiö 1999	Emoyhtiö 1998
Korolliset velat				
Pitkäaikainen	1 626 556	952 371		
Lyhytaikainen	572 380	235 806		
Korolliset velat yhteensä	2 198 936	1 188 177		
18. Annetut vakuudet, vastuusitoumukset ja muut vastuut				
Kiinnitykset				
Omasta velasta				
Eläkelainat	393 618	443 268		
Annetut kiinnitykset	367 000	367 000		
Rahalaitoslainat	57 000	58 300		
Annetut kiinnitykset	30 100	30 100		
Eläkesäätiön kannatusmaksutakauksen vastavakuudeksi annetut kiinnitykset	13 000	13 000		
Konserniyhtiöiden velasta				
Annetut kiinnitykset			120 000	120 000
Muiden velasta				
Annetut kiinnitykset	500	550		
Vakuudeksi annetut kiinnitykset yhteensä	410 600	410 650	120 000	120 000
Pantatut osakkeet		63		
Annetut takaukset				
Konserniyhtiöiden velasta			404	2 148
Osakkuusyritysten velasta	51 582		26 472	
Johdon velasta	83	99		
Muiden velasta	3 974	4 627		
Takaukset yhteensä	55 639	4 726	26 876	2 148
Yhteensä	466 239	415 439	146 876	122 148
Leasingvastuut	662 915	667 912		
Takaisinostovastuut	27 119	14 939		
Vuokraus-/takaisinvuokraussopimuksen vastuu (ns. QTE-järjestely)	1 201 000			
Muut vastuut	99 519	1 047		
Leasingopimuksista maksettavat määrät				
Alkaneelta tilikaudelta maksettavat	111 791	86 773		
Myöhemmin maksettavat	551 124	581 139		

Vuokraus-/takaisinvuokraussopimuksen vastuu (QTE-järjestely)

Helsingin Puhelin Oyj on solminut vuokraus-/takaisinvuokraussopimuksen (ns. QTE-järjestely) yhdysvaltaisten pääomasijoittajien kanssa. Järjestelyn kohteena on televerkon laitteita, joiden omistusoikeus pysyy Helsingin Puhelin Oyj:llä. Järjestelyn kokonaisvuokramaksut ja -saamiset suoritettiin järjestelyntekohetkellä, jolloin yhtiölle jäi noin 79 milj.markan nettokorvaus. Korvauksesta on tuloutettu muihin rahoitustuottoihin 2,0 milj.markkaa vuonna 1999. Korvaus tuloutetaan kokonaisuudessaan 10 vuoden aikana.

Järjestelyn ei odoteta aiheuttavan muita kassavirtoja yhtiölle. Yhtiön vastuu järjestelyssä rajoittuu tilanteeseen, jossa yhtiön maksamien vuokrien edelleen välittämisestä huolehtiva rahoituslaitos ei vastaa sitoumuksistaan.

GSM-verkon vuokrasopimusvastuut

Oy Radiolinja Ab on toteuttanut osan verkkoinvestoinneista pitkäaikaisilla liiketoimintasopimukseen perustuvilla toimitussopimuksilla. Liiketoimintasopimuksen mukaan tietyissä tilanteissa Radiolinjalla on etuosto-oikeus sekä velvollisuus ostaa sopimuksissa mainitut laitteet niiden käyvästä arvosta tai Radiolinja on velvollinen lunastamaan sopimuksessa mainitut laitteet niiden jäännösarvosta.

Ensimmäinen sopimuskausi on aina 10 vuotta ja sopijapuolet voivat halutessaan jatkaa sopimusta.

Sopimukset velvoittavat Radiolinjan suorittamaan säännöllisiä maksuja. Sopimusten mukaiset maksut painottuvat sopimusajan viimeisille vuosille. Näiden konsernin ulkopuolisten toimitussopimusten hankintahinta oli yhteensä noin 1 300 milj.markkaa vuoden 1999 lopussa (1 200 milj.markkaa vuoden 1998 lopussa).

Konsernin ulkopuoliset liiketoimintasopimuksen mukaiset korvaukset laskettuna 31.12.1999 voimassa olleen sopimuksessa määritellyn korkokannan mukaan ovat tulevana vuosina seuraavat (milj.mk):

2000	2001	2002	2003	2004	2005
208,2	258,0	295,3	319,4	301,7	266,6
2006	2007	2008	2009	2010	
203,3	138,5	74,8	15,9	0,1	

Dataverkon vuokrasopimusvastuut

Oy Datatie Ab:n runkoverkkoyhteyksien käyttöoikeuskulut perustuvat sopimuksiin, jotka ovat pääsääntöisesti viiden (5) vuoden mittaisia. Arvioitu konsernin ulkopuolisen vuokravastuun määrä oli n. 300 milj.mk vuoden 1999 lopussa.

Muut taloudelliset vastuut

Radiolinjan tytäryhtiön Globalstar Northern Europe Oy on sitoutunut hankkimaan maa-asekalaitekokonaisuuden voidakseen tuottaa Globalstar-palvelun omalla toiminta-alueellaan.

	Konserni 1999	Konserni 1998	Emoyhtiö 1999	Emoyhtiö 1998
Johdannaisinstrumentit				
Nimellisarvo				
Valuuttatermiinisopimukset	35 423	25 420		
Koron- ja valuuttavaihtosopimukset	50 000	50 000		
Käypä arvo				
Valuuttatermiinisopimukset	-1 899	-263		
Koron- ja valuuttavaihtosopimukset	-14	-900		

Konsernin taloudelliset tunnusluvut

	1999	1998	1997	1996	1995
Tuloslaskelma					
Liikevaihto, Mmk	6 349	4 642	2 555	2 223	1 966
Liikevaihdon muutosprosentti	36,8 %	81,7 %	14,9 %	13,1 %	3,6 %
Liikevoitto, Mmk	1 311	489	229	138	70
Liikevoitto, % liikevaihdesta	20,6 %	10,5 %	8,9 %	6,2 %	3,6 %
Tulos ennen satunnaisia eriä, Mmk	1 250	470	193	112	37
Tulos ennen satunnaisia eriä ja veroja, % liikevaihdesta	19,7 %	10,1 %	7,6 %	5,0 %	1,9 %
Tulos satunnaisten erien jälkeen, Mmk	1 200	978	193	61	37
Tulos satunnaisten erien jälkeen, % liikevaihdesta	18,9 %	21,1 %	7,6 %	2,7 %	1,9 %
Oman pääoman tuotto (ROE), %	20,7 %	12,0 %	6,9 %	5,7 %	1,6 %
Sijoitetun pääoman tuotto (ROI), %	23,4 %	13,2 %	8,6 %	6,2 %	3,7 %
Tutkimus- ja tuotekehitysmenot, Mmk	91	68	55	47	31
Tutkimus- ja tuotekehitysmenot, % liikevaihdesta	1,4 %	1,5 %	2,2 %	2,1 %	1,6 %
Tase					
Velkaantumisaste (gearing-%), %	18,8 %	- 0,2 %	8,6 %	28,6 %	28,3 %
Maksuvalmius (current ratio)	1,4	1,8	2,0	1,6	1,7
Omavaraisuusaste, %	52,8 %	59,9 %	57,4 %	54,4 %	54,2 %
Korottomat velat, Mmk	1 817,7	1 315,5	710,9	644,1	624,1
Taseen loppusumma, Mmk	8 402	6 262	3 974	3 337	3 257
Investoinnit					
Bruttoinvestoinnit, Mmk	3 015	2 426	747	591	594
Bruttoinvestoinnit, % liikevaihdesta	47,5 %	52,3 %	29,2 %	26,6 %	30,2 %
Henkilöstö					
Henkilöstö keskimäärin tilikaudella	5 489	4 589	3 818	3 746	3 739
Liikevaihto/henkilö, 1 000 mk	1 157	1 012	669	593	526

¹⁾ Puhelinosuuskunta HPY:n yritysuo tu muutettiin vuonna 1999 osakeyhtiöksi.

Toiminta HPY Holding Oyj:nä alkoi 17.6.1999.

Tunnuslukujen laskentakaavat

$$\text{Oman pääoman tuotto \% (ROE)} = \frac{\text{Tulos ennen satunnaisia eriä ja veroja - verot}}{\text{Oma pääoma + vähemmistöosuus (keskimäärin vuoden aikana)}} \times 100$$

$$\text{Sijoitetun pääoman tuotto \% (ROI)} = \frac{\text{Tulos ennen satunnaisia eriä ja veroja + rahoituskulut}}{\text{Taseen loppusumma - korottomat velat (keskimäärin vuoden aikana)}} \times 100$$

$$\text{Velkaantumisaste (gearing-\%)} = \frac{\text{Korolliset velat + saadut ennakomaksut - rahat ja pankkisaamiset - rahoitusarvopaperit}}{\text{Oma pääoma + vähemmistöosuudet}} \times 100$$

$$\text{Maksuvalmius (current ratio)} = \frac{\text{Vaihto-omaisuus + rahoitusomaisuus}}{\text{Lyhytaikaiset velat - saadut ennakot}}$$

$$\text{Omavaraisuusaste \%} = \frac{\text{Oma pääoma + vähemmistöosuudet}}{\text{Taseen loppusumma - saadut ennakot}} \times 100$$

Tilaukanta ei ole esitetty, koska tieto ei ole oleellinen konsernin liiketoiminnan luonteesta johtuen.

Osakekohtaiset tunnusluvut

	1999
Osakepääoma, mk	250 658 450
Osakkeiden lukumäärä yhteensä ²⁾	84 315 450
Osakkeiden lukumäärä keskimäärin	84 315 450
Osakekannan markkina-arvo 31.12, Mmk ¹⁾	18 674
Tulos/osake (EPS), mk	6,62
Osinko/osake, mk ¹⁾	1,20
Osinko/tulos, %	18,1 %
Oma pääoma/osake, mk	32,55
Hinta/voitto -suhde (P/E)	33
Efektiiivinen osinkotuotto, %	0,5 %
A-osakkeen kurssikehitys Helsingin Pörsissä ²⁾	
Keskikurssi, mk	136,25
Kurssi 30.12, mk	221,48
Alin kurssi, mk	100,19
Ylin kurssi, mk	221,48
A-osakkeiden pörssivaihdon kehitys	
Kokonaisvaihto 1 000 kpl ³⁾	19 479
Vaihdon osuus A-osakkeiden määrästä, % ⁴⁾	23 %

Puhelinosuuskunta HPY:n yritysmuoto muutettiin vuonna 1999 osakeyhtiöksi.
Toiminta HPY Holding Oyj:nä alkoi 17.6.1999.

¹⁾ Hallituksen osinkoehdotus

¹⁾ Laskettu päätöskurssin 30.12. perusteella.

²⁾ Osakkeita noteerattiin Helsingin Pörsissä ensimmäisen kerran 1.7.1999.

³⁾ Vuoden 1999 kokonaisvaihto kertyi ajalta 1.7.1999 - 30.12.1999.

⁴⁾ Laskettu suhteessa tilikauden lopun A-osakkeiden lukumäärään.

Tunnuslukujen laskentakaavat

Tulos/osake (EPS)	=	$\frac{\text{Tulos ennen satunnaiseriä ja veroja} - \text{vähemmistöosuudet} - \text{verot}}{\text{Osakkeiden osakeantioikaistu lukumäärä keskimäärin tilikaudella}}$
Osinko/osake	=	$\frac{\text{Osinko}}{\text{Osakkeiden osakeantioikaistu lukumäärä tilinpäätöspäivänä}} \times 100$
Efektiiivinen osinkotuotto	=	$\frac{\text{Osinko/osake}}{\text{Osakeantioikaistu pörssikurssi tilinpäätöspäivänä}} \times 100$
Osinko/tulos	=	$\frac{\text{Osakekohtainen osinko}}{\text{Tulos/osake (EPS)}} \times 100$
Oma pääoma/osake	=	$\frac{\text{Oma pääoma}}{\text{Osakkeiden osakeantioikaistu lukumäärä tilinpäätöspäivänä}}$
Hinta/voitto -suhde (P/E)	=	$\frac{\text{Pörssikurssi tilinpäätöspäivänä}}{\text{Tulos/osake (EPS)}}$

Osakepääoma ja osakkeet

Yhtiön maksettu ja kaupparekisteriin merkitty osakepääoma oli tilikauden lopussa 42 157 725 euroa. Yhtiöjärjestyksen mukainen vähimmäispääoma on 25 000 000 euroa ja enimmäispääoma 100 000 000 euroa.

HPY Holding – HTF Holding Oyj Abp:n yhtiöjärjestyksen mukaan yhtiön osakkeet voivat jakautua A- ja B-osakesarjoihin.

Tilikauden päättyessä HPY Holding – HTF Holding Oyj Abp:n osakkeiden lukumäärä oli 84 315 450 kappaletta, jotka kaikki ovat A-osakkeita. Osakkeen nimellisarvo on 0,50 euroa.

HPY Holding Oyj:n hallituksella ei ole valtuutusta omien osakkeiden hankintaan.

Kurssikehitys

Puhelinosuuskunta HPY:n osuustodistuksen päätöskurssi 4.5.1999 oli 2 506,00 euroa (14 900,00 mk). Vuoden ylin noteeraus oli 3650,00 euroa (21 701,91 mk) ja alin 2 300,00 euroa (13 675,18 mk). Osuustodistuksen keskikurssi oli 2 976,48 euroa (17 697,35 mk). Laskennalliset (1 osuustodistus = 150 osaketta) osakekurssit ajalta 1.1.1999 – 4.5.1999 ovat seuraavat: päätöskurssi 16,71 euroa (99,33 mk), ylin noteeraus 24,33 euroa (144,68 mk), alin noteeraus 15,33 euroa (91,17 mk) ja keskikurssi 19,84 euroa (117,98 mk).

HPY Holding – HTF Holding Oyj Abp:n osakkeen päätöskurssi 30.12.1999 oli 37,25 euroa (221,48 mk). Vuoden ylin noteeraus oli 37,25 euroa (221,48 mk), alin 16,85 euroa (100,19 mk) ja keskikurssi 22,92 euroa (136,28 mk).

Tilikauden lopussa HPY Holding – HTF Holding Oyj Abp:n markkina-arvo oli 3 140,75 miljoonaa euroa.

Noteeraus ja vaihto

Puhelinosuuskunta HPY:n osuustodistus noteerattiin Pörssin prelistalla tunnuksella HPY1V. Osuustodistuksia vaihdettiin pörssissä 4.1. – 4.5 kaikkiaan 50 585 kappaletta 150 565 004 euron kokonaishintaan. Vaihto oli 9% osuustodistusten määrästä.

HPY Holding – HTF Holding Oyj Abp:n osakkeen noteeraus Helsingin Pörssin päälistalla alkoi 1.7.1999 kaupankäyntitunnuksella HPHAV. Osaketta vaihdettiin pörssissä ajalla 1.7.1999 – 30.12.1999 kaikkiaan 19 479 700 kappaletta 446 milj. euron (2 652 milj. mk) kokonaishintaan. Vaihto oli 23% osakkeiden määrästä.

Hallintoneuvoston, hallituksen ja toimitusjohtajan osakkeenomistus

Yhtiön hallintoneuvoston ja hallituksen jäsenten sekä toimitusjohtajan omistamien osakkeiden kokonaismäärä 31.12.1999 oli 19 201 kappaletta A-osaketta, ja niiden osuus osakkeista oli 0,023 %. Osakkeiden edustama äänimäärä oli 19 201 ääntä ja osuus koko äänimäärästä 0,023 %.

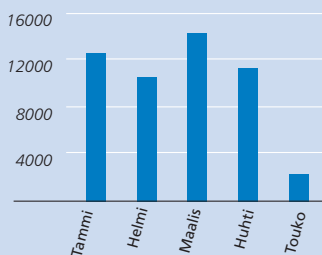
Osakkeenomistuksen jakautuminen omistajaryhmittäin 31.12.1999

	Osakkeet	% osakekannasta
1a. Julkiset yritykset	551 200	0,65 %
1b. Yksityiset yritykset	10 862 825	12,88 %
2. Rahoitus- ja vakuutuslaitokset	13 723 824	16,28 %
3. Julkisyhteisöt	9 274 824	11,00 %
4. Voittoa tavoittelemattomat yhteisöt	2 449 635	2,91 %
5. Kotitaloudet	43 904 820	52,07 %
6. Ulkomaat	141 072	0,17 %
7. Yhteistilillä ja odotusluettelolla	3 407 250	4,04 %
Yhteensä	84 315 450	100,00 %

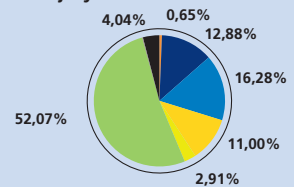
Osakkeenomistuksen jakautuminen suuruusluokittain 31.12.1999

Osakkeita kpl	Omistajien lukumäärä	% osuus omistajista	Osakemäärä kpl	% osakekannasta	Äänimäärä	% osuus äänistä
1 – 100	2 613	0,97 %	188 087	0,22 %	188 087	0,22 %
101 – 500	262 392	97,05 %	43 586 606	51,69 %	43 586 606	51,69 %
501 - 1.000	2883	1,07 %	2 032 447	2,41 %	2 032 447	2,41 %
1.001 - 5.000	1929	0,71 %	3 875 681	4,60 %	3 875 681	4,60 %
5.001 - 10.000	254	0,09 %	1 815 011	2,15 %	1 815 011	2,15 %
10.001 - 50.000	217	0,08 %	4 643 197	5,51 %	4 643 197	5,51 %
50.001 - 100.000	33	0,01 %	2 351 437	2,79 %	2 351 437	2,79 %
Yli 100.000	47	0,02 %	22 415 734	26,59 %	22 415 734	26,59 %
Odotusluettelolla			750	0,00 %	750	0,00 %
Yhteistilillä			3 406 500	4,04 %	3 406 500	4,04 %
Yhteensä	270 368	100,00 %	84 315 450	100 %	84 315 450	100,00 %

Puhelinosuuskunta HPY:n osuustodistuksen vaihto 1999, kpl



Osakkeenomistuksen jakautuminen omistajaryhmittäin 31.12.1999

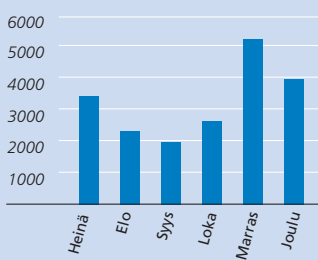


- Julkiset yritykset
- Yksityiset yritykset
- Rahoitus ja vakuutuslaitokset
- Julkisyhteisöt
- Voittoa tavoittelemattomat yhteisöt
- Kotitaloudet
- Ulkomaat (0,17%)
- Yhteistilillä ja odotusluettelolla

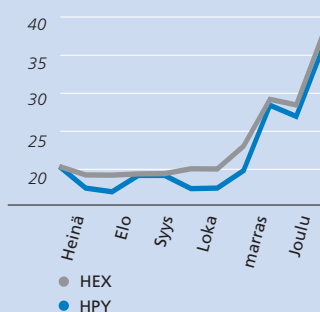
Suurimmat osakkeenomistajat 31.12.1999

	A-osakkeet	Osuus osakkeista	Osuus äänistä
1 Pohjola-ryhmä	2 406 650	2,85 %	2,85 %
Keskinäinen Eläkevakuutusyhtiö Ilmarinen	1 710 700		
Henkivakuutusosakeyhtiö Pohjola	275 950		
Keskinäinen Henkivakuutusyhtiö Suomi	220 000		
Vahinkovakuutusosakeyhtiö Pohjola	200 000		
2 Sampo-Konserni	1 689 900	2,00 %	2,00 %
Vakuutusosakeyhtiö Henki-Sampo	1 466 400		
Teollisuusvakuutus Oy	181 050		
Vakuutusyhtiö Sampo Oyj	37 800		
Keskeytysvakuutusyhtiö Otso	4 650		
3 Fennia-Ryhmä	992 354	1,18 %	1,18 %
Keskinäinen Vakuutusyhtiö Eläke-Fennia	460 854		
Keskinäinen Yhtiö Yrittäjänvakuutus- Fennia	374 650		
Vakuutusosakeyhtiö Henki-Fennia	156 850		
4 Helsingin kaupunki	982 800	1,17 %	1,17 %
5 Valtiokonttori	978 750	1,16 %	1,16 %
6 Keskon Eläkekassa	813 770	0,97 %	0,97 %
7 Varma-Sampo	810 300	0,96 %	0,96 %
8 Helsingin Puhelimen Eläkesäätiö	771 300	0,91 %	0,91 %
9 Kuntien Eläkevakuutus	705 600	0,84 %	0,84 %
10 Tapiola-ryhmä	705 450	0,84 %	0,84 %
Tapiola Keskinäinen Vakuutusyhtiö	336 000		
Keskinäinen Eläkevakuutusyhtiö Tapiola	209 100		
Keskinäinen Henkivakuutusyhtiö Tapiola	160 350		
11 Merita Pankki Oyj	594 300	0,70 %	0,70 %
12 Oulun Puhelin Oy	477 600	0,57 %	0,57 %
13 Veikko Laine Oy	464 600	0,55 %	0,55 %
14 Sijoitusrahasto Leonia Osake	376 750	0,45 %	0,45 %
15 Espoon Kaupunki	370 200	0,44 %	0,44 %
16 Alfred Berg Finland Oy Ab	367 595	0,44 %	0,44 %
17 Svenska Handelsbanken Ab			
Suomen Sivukonttori	253 326	0,30 %	0,30 %
18 Vantaan Kaupunki	225 750	0,27 %	0,27 %
19 Alfred Berg Finland Sijoitusrahasto	201 800	0,24 %	0,24 %
20 Leonia Teknologiaosake Sijoitusrahasto	190 200	0,23 %	0,23 %
Muilla kuin mainituilla	69 936 455	82,95 %	82,95 %
Hallintarekisteri	5 799 424	6,88 %	6,88 %
Muut osakkeenomistajat	64 137 031	76,07 %	76,07 %
Yhteensä	84 315 450	100,00 %	100,00 %

HPY Holding Oyj:n
A-osakkeen vaihto 1999, 1000 kpl



HPY Holding A-osakkeen
kurssekehitys 1999, euroa



Keskeiset tilinpäätöstiedot euroina vuodelta 1999

Tilinpäätös

	1999 Mmk	1998 Mmk	1999 Meuro	1998 Meuro
Konsernituloslaskelma 1.1. - 31.12.				
Liikevaihto	6 349	4 642	1 068	781
Liiketoiminnan muut tuotot	908	22	153	4
Liiketoiminnan kulut	-5 973	-4 235	-1 005	-713
Osuus osakkuusyritysten voitosta	27	60	4	10
Liikevoitto	1 311	489	220	82
Rahoitustuotot ja -kulut	-61	-19	-10	-3
Voitto ennen satunnaisia eriä	1 250	470	210	79
Satunnaiset tuotot		466		78
Satunnaiset kulut	-50	-194	-8	-32
Tulos satunnaisten erien jälkeen	1 200	742	202	125
Välittömät verot	-409	-109	-69	-18
Vähemmistöosuudet	-282	-159	-47	-27
Tilikauden voitto	509	474	86	80
Konsernitase 31.12.				
Pysyvät vastaavat				
Aineettomat hyödykkeet	324	291	54	49
Konsemiliikearvo	1 139		192	
Aineelliset hyödykkeet	3 464	3 193	583	537
Osuudet osakkuusyrityksissä	539	327	91	55
Muut sijoitukset	121	21	20	4
	5 587	3 832	940	645
Vaihtuvat vastaavat				
Vaihto-omaisuus	181	143	30	24
Saamiset	1 157	1 078	195	181
Rahoitusarvopaperit	1 227	1 121	206	188
Rahat ja pankkisaamiset	250	88	42	15
	2 815	2 430	473	408
Vastaavat yhteensä	8 402	6 262	1 413	1 053
Oma pääoma				
Osakepääoma	251		42	
Osuuspääoma		1 293		218
Ylikurssirahasto	1 042		175	
Vararahasto	20		3	
Edellisten tilikausien voitto	923	609	155	102
Tilikauden voitto	509	474	86	80
	2 745	2 376	461	400
Vähemmistöosuudet	1 635	1 366	275	230
Pakolliset varaukset	5	16	1	2
Vieras pääoma				
Laskennallinen verovelka	190	215	32	36
Pitkäaikainen vieras pääoma	1 699	952	286	160
Lyhytaikainen vieras pääoma	2 128	1 337	358	225
	4 017	2 504	676	421
Vastattavat yhteensä	8 402	6 262	1 413	1 053
Tulos/osake, (mk, euro)	6,62		1,11	
Oma pääoma/osake, (mk, euro)	32,55		5,47	
Sijoitetun pääoman tuotto (ROI), %	23,4 %	13,2 %	23,4 %	13,2 %
Bruttoinvestoinnit, (Mmk, Meuro)	3 015	2 426	507	408
Bruttoinvestoinnit % liikevaihdosta	47,5 %	52,3 %	47,5 %	52,3 %
Henkilöstö keskimäärin	5 489	4 589	5 489	4 589
Vastuut				
Kiinnitykset				
Omasta puolesta	410	410	69	69
Muiden puolesta	1	1	0	0
Takaukset				
Osakkuusyritysten puolesta	52		9	
Muiden puolesta	4	5	1	1
Leasingvastuut	663	668	111	113
Takaisinosovastuut	27	15	5	2
Vuokraus-Itakaisinvuokraussopimuksen vastuu (ns. QTE-järjestely)	1 201		202	
Muut vastuut	100	1	17	0
Vastuut yhteensä	2 458	1 100	414	185
Johdannaisinstrumentit				
Nimellisarvo				
Valuuttatermiinisopimukset	35	25	6	4
Koron- ja valuutanvaihtosopimukset	50	50	8	8
Käypä arvo				
Valuuttatermiinisopimukset	-2	0	0	0
Koron- ja valuutanvaihtosopimukset	0	-1	0	0

Konsernin oma pääoma konsernitaseen 31.12.1999 mukaan on 2.744.496.000 markkaa, josta jakokelpoiset varat ovat 1.055.988.000 markkaa.

Emoyhtiön oma pääoma taseen 31.12.1999 mukaan on 1.892.696.349,24 markkaa, josta jakokelpoiset varat ovat 579.737.569,31 markkaa.

Hallitus ehdottaa yhtiökokoukselle, että HPY Holding Oyj jakaa vuodelta 1999 osinkoa 1,20 markkaa A-osaketta kohti eli yhteensä 101.178.540 markkaa.

Helsingissä maaliskuun 8. päivänä 2000

Harri Holkeri
puheenjohtaja

Reino Paasilinna
varapuheenjohtaja

Carl Johan Adolfsson

Erkki Helaniemi

Raimo Ilaskivi

Ingvar S. Melin

Sole Molander

Kari Piimies

Pekka Sauri

Kurt Nordman
toimitusjohtaja

Tilintarkastuskertomus

HPY Holding – HTF Holding Oyj Abp:n osakkeenomistajille

Olemme tarkastaneet HPY Holding – HTF Holding Oyj Abp:n kirjanpidon, tilinpäätöksen ja hallinnon tilikaudelta 1.1.–31.12.1999. Hallituksen ja toimitusjohtajan laatima tilinpäätös sisältää toimintakertomuksen sekä konsernin ja emoyhtiön tuloslaskelman, taseen ja liitetiedot. Suorittamamme tarkastuksen perusteella annamme lausunnon tilinpäätöksestä ja hallinnosta.

Tilintarkastus on suoritettu hyvän tilintarkastustavan mukaisesti. Kirjanpitoa sekä tilinpäätöksen laatimisperiaatteita, sisältöä ja esittämistapaa on tällöin tarkastettu riittävässä laajuudessa sen toteamiseksi, ettei tilinpäätös sisällä olennaisia virheitä tai puutteita. Hallinnon tarkastuksessa on selvitetty hallintoneuvoston ja hallituksen jäsenten sekä toimitusjohtajan toiminnan lainmukaisuutta osakeyhtiölain säännösten perusteella.

Lausuntonamme esitämme, että tilinpäätös on laadittu kirjanpitolain sekä tilinpäätöksen laatimista koskevien muiden säännösten ja määräysten mukaisesti. Tilinpäätös antaa kirjanpitolaissa tarkoitettulla tavalla oikeat ja riittävät tiedot konsernin sekä emoyhtiön toiminnan tuloksesta ja taloudellisesta asemasta. Tilinpäätös konsernitilinpäätöksineen voidaan vahvistaa sekä vastuuvapaus myöntää emoyhtiön hallintoneuvoston ja hallituksen jäsenille sekä toimitusjohtajalle tarkastamaltamme tilikaudelta. Hallituksen esitys jakokelpoisten varojen käsittelystä on osakeyhtiölain mukainen.

Helsingissä 13. päivänä maaliskuuta 2000

SVH Pricewaterhouse Coopers Oy
KHT-yhteisö

Leo Laitinmäki
KHT

Lasse Lehti
HTM

Henrik Sormunen
KHT

Hallintoneuvoston lausunto

Hallintoneuvostolle on esitelty HPY Holding – HTF Holding Oyj Abp:n tilinpäätös konsernitilinpäätöksineen tilikaudelta 1.1.–31.12.1999 ja tilintarkastajien kertomus sekä hallituksen ehdotus tilikauden voiton käyttämisestä. Hallintoneuvosto toteaa, ettei sillä ole esitellyn aineiston johdosta huomauttamista.

Lausuntonaan hallintoneuvosto esittää yhtiökokoukselle tilinpäätöksen ja konsernitilinpäätöksen vahvistamista ja yhtyy hallituksen ehdotukseen voittovarojen käyttämisestä.

Samalla hallintoneuvosto toteaa, etteivät sen jäsenet ole erovuorossa vuonna 2000.

Helsingissä 14. päivänä maaliskuuta 2000

Hallintoneuvosto

Kimmo Kiljunen
hallintoneuvoston varapuheenjohtaja

Konsernin hallinto

Yhtiökokous

Yhtiökokous on HPY Holding – HTF Holding Oyj Abp:n ylin päättävä elin. Yhtiökokous vahvistaa tuloslaskelman ja taseen sekä konsernituloslaskelman ja taseen. Se päättää myös taseen tai konsernitaseen mukaisen voiton tai tappion aiheuttamista toimenpiteistä ja mahdollisesta osingosta. Yhtiökokous päättää myös vastuuvapaudesta hallintoneuvoston jäsenille, hallituksen jäsenille ja toimitusjohtajalle, sekä hallintoneuvoston jäsenten ja tilintarkastajien palkkioista ja matkakuluperusteista. Yhtiökokous päättää hallintoneuvoston jäsenten lukumäärästä ja valitsee hallintoneuvoston jäsenet ja tilintarkastajat.

Yhtiökokouksessa ei kukaan saa äänestää yli viidesosalla kokouksessa edustetuista äänistä.

Hallintoneuvosto

Varsinainen yhtiökokous valitsee hallintoneuvostoon 8 – 60 jäsentä. Ensimmäinen hallintoneuvosto valittiin keväällä 1999. Kaikki valitut jäsenet olivat vaalia suoritettaessa Puhelinosuuskunta HPY:n edustajiston jäseniä. Hallintoneuvoston jäsenten toimikausi on kaksi vuotta. Hallintoneuvosto valitsee keskuudestaan puheenjohtajan ja varapuheenjohtajan.

Hallintoneuvosto valvoo hallituksen ja toimitusjohtajan hoitamaa yhtiön hallintoa. Lisäksi hallintoneuvosto antaa varsinaiselle yhtiökokoukselle lausuntonsa tilinpäätöksen ja tilintarkastuskertomuksen johdosta sekä muista osakeyhtiölain mukaisista asioista. Hallintoneuvosto päättää laajakantoisista ja periaatteellisesti tärkeitä asioita koskevista ohjeista. Hallintoneuvosto päättää myös hallituksen jäsenten lukumäärästä ja jäsenten palkkioista ja muista palkkaeduista. Hallintoneuvosto valitsee hallituksen jäsenet.

Hallitus

Hallitukseen kuuluu vähintään viisi ja enintään yhdeksän jäsentä. Hallitus huolehtii yhtiön hallinnosta ja toiminnan asianmukaisesta järjestämisestä lain, yhtiöjärjestyksen sekä hallintoneuvoston ohjeiden mukaisesti. Hallituksen jäsenistä puolet on vuosittain erovuorossa. Hallitus valitsee keskuudestaan puheenjohtajan ja varapuheenjohtajan.

Toimitusjohtaja

Yhtiön toimitusjohtajan tehtävänä on huolehtia yhtiön juoksevasta hallinnosta hallituksen valvonnassa ja sen antamien ohjeiden mukaan.

Hallintoneuvosto 1999

(11.5.99 asti Puhelinosuuskunta HPY:n edustajisto)
Hallintoneuvoston toimikausi päättyy 30.6.2000

Puheenjohtaja

Siitonen Eva-Riitta ylipormestari

Varapuheenjohtaja

Kiljunen Kimmo kansanedustaja

Jäsenet

Amper Reetta arkkitehti

Arkiomaa Jyrki menetelmäutkija

Armfelt Marita yrittäjä

Arvola Ilkka kauppatieteiden maisteri

Bogomoloff Harry toimitusjohtaja

Bryggare Arto Helsingin

kaupunginhallituksen jäsen

Degerman Henrik ritarihuonegenealogi

Dromberg Kaarina kansanedustaja

Eriksson Eila postivirkailija

Erkama Ritva henkilöstöpäällikkö

Gestrin Eddina rouva

Holkeri Katju ylitarkastaja

Homén Carl-Olaf varatuomari

Honkala Timo apulaiskaupunginjohtaja

Häikiö Martti valtiotieteen tohtori

Häyrinen Raimo toimittaja

Iivari Ulpu Euroopan parlamentin jäsen

Juusela Tuulikki toimitusjohtaja

Järvi Markku tietohallintojohtaja

Karhi Pirkko valtiotieteen maisteri

(11.5.99 alkaen)

Kokkonen Paula kansanedustaja

Koskinen Leena sihteeri

Könkkölä Maija arkkitehti

Lax Henrik kansanedustaja

Leikola Hannu sosionomi

Lipponen Päivi historianopettaja

Marjanen Liisa sihteeri (11.5.99 asti)

Markkula Markku kansanedustaja

Markkula-Kivisilta Hanna kansanedustaja

Meriläinen Risto toimitusjohtaja

Moilanen Eeva-Liisa varatuomari

Mykkänen Jouni toimitusjohtaja

Palmgren Maj-Britt filosofian maisteri

Pietikäinen Margareta kansanedustaja

Pohjola Markku varatuomari

Rahkamo Kari ylipormestari

Rantsi Mirjam pankkitoimihenkilö

Rihtniemi Suvi diplomi-insinööri

Sainio Martti diplomi-insinööri

Seppänen Esko Euroopan parlamentin jäsen

Soininvaara Anna-Maria filosofian kandidaatti

Soininvaara Osmo kansanedustaja

Strömberg Anja kirjastonhoitaja

Suominen Riitta MAT

Tallberg Peter kauppatieteiden maisteri

Thors Astrid Euroopan parlamentin jäsen

Tiilikainen Raimo kommodori

Tiuri Martti kansanedustaja

Toivonen Panu metsänhoitaja

Tuominen Ilkka järjestösihteeri

Tuomioja Erkki ministeri (11.5.99 asti)

Uhlenius Jani muusikko

Vanhanen Matti kansanedustaja

Varpasuo Päivi valtiotieteen maisteri

Westerholm Raino metsänhoitaja

Yliharju Gunnar pääluottamusmies

Zilliacus Jutta toimittaja

Zyskowitz Ben kansanedustaja

Åhman Göran toimitusjohtaja



Kuvassa HPY Holdingin hallintoneuvosto ja hallitus kokouksessaan 14.3.2000.

Hallitus

(11.5.99 asti Puhelinosuuskunta HPY:n hallitus)
Hallituksen toimikausi päättyy 30.6.2000

Puheenjohtaja **Holkeri Harri** valtiotieteen maisteri,
valtioneuvos

Varapuheenjohtaja **Paasilinna Reino** yhteiskunta-
tieteiden tohtori, Euroopan parlamentin jäsen

Adolfsson Carl Johan kauppatieteiden maisteri

Helaniemi Erkki partner

Ilaskivi Raimo ylipormestari

Melin Ingvar S. kauppatieteiden lisensiaatti

Molander Sole valtiotieteen lisensiaatti

Piimies Kari arkkitehti

Sauri Pekka filosofian tohtori



HPY Holdingin hallituksen jäsenet
vasemmalta oikealle, eturivi: Reino
Paasilinna, Harri Holkeri, Raimo Ilaskivi,
takarivi: Sole Molander, Kari Piimies,
Ingvar S. Melin, Carl Johan Adolfsson
ja Erkki Helaniemi. Kuvasta puuttuu
Pekka Sauri.

HPY Holding – HTF Holding Oyj Abp:n ylimääräinen yhtiökokous 27.9.1999 hyväksyi yhtiölle uuden yhtiöjärjestyksen hyväksyessään suunnitelman Helsingin Puhelin Oyj:n sulautumisesta HPY Holding – HTF Holding Oyj Abp:hen arviolta 1.7.2000.

Uuden yhtiöjärjestyksen mukaan

Yhtiökokous

Yhtiökokous on HPY Holding - HTF Holding Oyj Abp:n ylin päättävä elin. Yhtiökokous vahvistaa tuloslaskelman ja taseen sekä konsernituloslaskelman ja taseen. Se päättää myös taseen tai konsernitaseen mukaisen voiton tai tappion aiheuttamista toimenpiteistä ja mahdollisesta osingosta. Yhtiökokous päättää myös vastuuvapaudesta hallituksen jäsenille ja toimitusjohtajalle, sekä hallituksen jäsenten ja tilintarkastajien palkkioista ja matkakuluperusteista. Yhtiökokous päättää hallituksen jäsenten lukumäärästä ja valitsee hallituksen jäsenet ja tilintarkastajat.

Yhtiökokouksessa ei kukaan saa äänestää yli viidesosalla kokouksessa edustetuista äänistä.

Hallitus

Hallitukseen kuuluu vähintään viisi ja enintään yhdeksän jäsentä. Hallitus huolehtii yhtiön hallinnosta ja toiminnan asianmukaisesta järjestämisestä lain ja yhtiöjärjestyksen mukaisesti.

Hallitus valitsee keskuudestaan puheenjohtajan ja varapuheenjohtajan.

Hallitus nimittää yhtiön toimitusjohtajan ja toimitusjohtajan sijaisen. Hallitus voi keskuudestaan valita valiokunnan, jonka tehtävänä on päättää toimitusjohtajan, toimitusjohtajan sijaisen, varatoimitusjohtajan, tytäryhtiöiden toimitusjohtajien ja muiden hallituksen päättämien konsernin ylimpien johtohenkilöiden palkoista ja palkkaeduista.

Hallituksen jäsenten toimikausi on kolme vuotta siten, että vuosittain kolmannes tai lähinnä sitä oleva määrä on erovuorossa. Erovuoroisuus määräytyy ensimmäisen kerran arvan perusteella ja sen jälkeen vuorottain.

Toimitusjohtaja

Yhtiön toimitusjohtajan tehtävänä on huolehtia yhtiön juoksevasta hallinnosta hallituksen valvonnassa ja sen antamien ohjeiden mukaan.

Hallitus 1.7.2000 alkaen

Yhtiökokous on sulautumissuunnitelman hyväksymisen yhteydessä valinnut HPY Holding - HTF Holding Oyj Abp:n hallituksen jäseniksi 1.7.2000 alkaen seuraavat henkilöt:

Matti Aura (s. 1943), Toimitusjohtaja, Onvest Oy

Riitta Backas (s. 1946), Talouspäälikkö, Lääketeollisuus ry

Arto Ihto (s. 1947), Toimitusjohtaja, Osuusliike Elanto

Matti Ilmari (s. 1942), Konsernijohtaja, ABB Oy

Rauno Kousa (s. 1941), Parlamentaarinen erityisavustaja,

Keijo Suila (s. 1945), Pääjohtaja, Finnair Oyj

Linus Torvalds (s. 1969), Ohjelmistosuunnittelija, Transmeta Corporation

Paavo Uronen (s. 1938), Rehtori, Teknillinen korkeakoulu

Ossi Virolainen (s. 1944), Varapääjohtaja, Outokumpu Oyj, varapuheenjohtaja

Toimitusjohtaja 30.6.2000 asti

Kurt Nordman (s. 1938), pääjohtaja

Toimitusjohtaja 1.7.2000 lähtien

Yhtiökokous on sulautumissuunnitelmassa antanut hallitukselle ohjeen valita

Matti Mattheiszen (s. 1942) yhtiön toimitusjohtajaksi sulautumisen voimaantulopäivästä alkaen.

HPY Holding - HTF Holding Oyj Abp
PL 148
00131 Helsinki
Puhelin (109 09) 6061
www.elisa.fi